

# 平成18年度決算の概要

## 1 一般会計決算の状況

平成18年度の一般会計における歳入総額は68,901,313千円、歳出総額は66,556,444千円で、前年度に比べ、歳入は1.8%の増、歳出は1.7%の増となりました。平成18年度の歳入歳出差引額は2,344,869千円となり、これから繰越事業に充当する584,940千円を差し引いた実質収支は1,759,929千円の黒字となりました。このうち、財政調整基金に1,600,000千円を積み立て、差し引き159,929千円を繰越金としました。

区 分	H18 決算額	H17 決算額	増減額	前年比
A 歳入決算額	68,901,313	67,655,694	1,245,619	1.8
B 歳出決算額	66,556,444	65,473,810	1,082,634	1.7
C 差引額(A-B)	2,344,869	2,181,884	162,985	7.5
D 繰越事業費控除額	584,940	327,037	257,903	78.9
E 歳計剰余金(C-D)	1,759,929	1,854,847	△ 94,918	△ 5.1
F 財政調整基金積立金	1,600,000	1,700,000	△ 100,000	△ 5.9
G 繰越金(E-F)	159,929	154,847	5,082	3.3

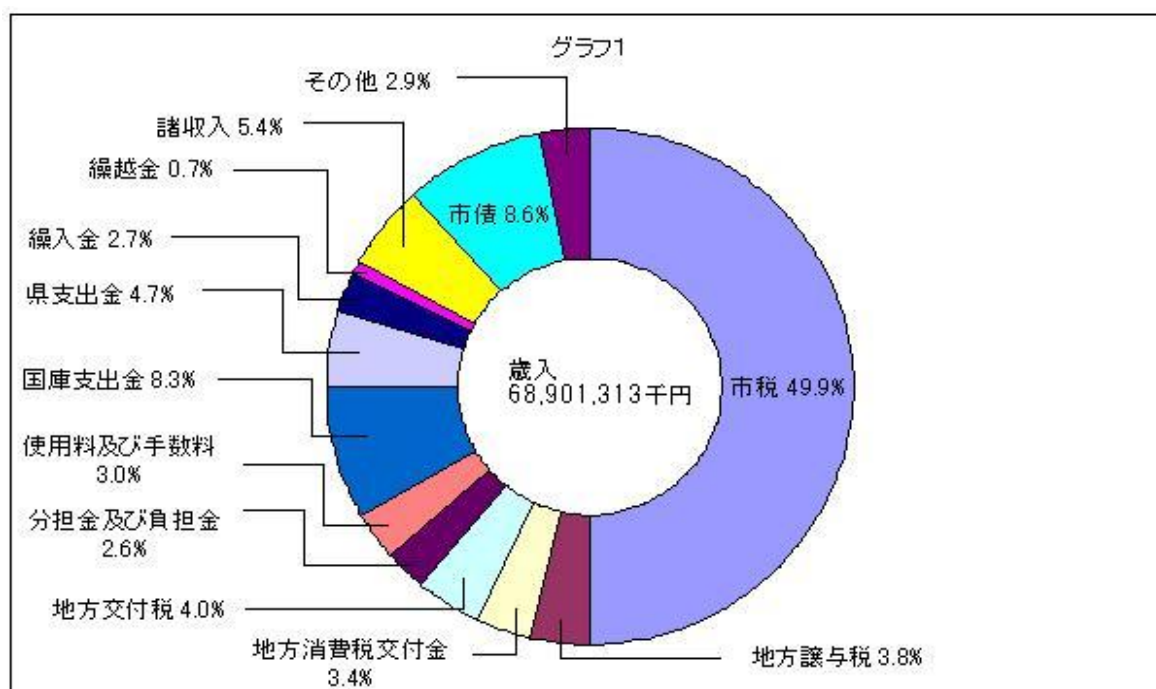
## 2 一般会計歳入歳出決算額の内訳及び前年比

### (1) 歳 入

(単位:千円、%)

区 分	平成18年度 決算額	構成比	平成17年度 決算額	構成比	前年比
1 市税	34,407,956	49.9	32,975,368	48.7	4.3
2 地方譲与税	2,603,534	3.8	1,749,187	2.6	48.8
3 利子割交付金	95,858	0.1	138,838	0.2	△ 31.0
4 配当割交付金	109,258	0.2	67,837	0.1	61.1
5 株式等譲渡所得割交付金	68,802	0.1	85,666	0.1	△ 19.7
6 地方消費税交付金	2,315,014	3.4	2,187,364	3.2	5.8
7 ゴルフ場利用税交付金	78,364	0.1	79,174	0.1	△ 1.0
8 自動車取得税交付金	559,303	0.8	552,896	0.8	1.2
9 地方特例交付金	826,797	1.2	1,070,481	1.6	△ 22.8
10 地方交付税	2,726,735	4	2,898,718	4.3	△ 5.9

11 交通安全対策特別交付金	69,181	0.1	63,117	0.1	9.6
12 分担金及び負担金	1,763,807	2.6	1,833,401	2.7	△ 3.8
13 使用料及び手数料	2,051,397	3	2,012,782	3.0	1.9
14 国庫支出金	5,755,815	8.3	5,989,116	8.9	△ 3.9
15 県支出金	3,234,036	4.7	3,085,310	4.6	4.8
16 財産収入	213,938	0.3	72,952	0.1	193.3
17 寄附金	12,528	0	10,976	0.0	14.1
18 繰入金	1,862,014	2.7	1,335,764	2.0	39.4
19 繰越金	481,884	0.7	560,823	0.8	△ 14.1
20 諸収入	3,734,492	5.4	3,738,024	5.5	△ 0.1
21 市債	5,930,600	8.6	7,147,900	10.6	△ 17.0
<b>歳入合計</b>	<b>68,901,313</b>	<b>100.0</b>	<b>67,655,694</b>	<b>100.0</b>	<b>1.8</b>



## (2)歳出

### ①目的別

(単位:千円、%)

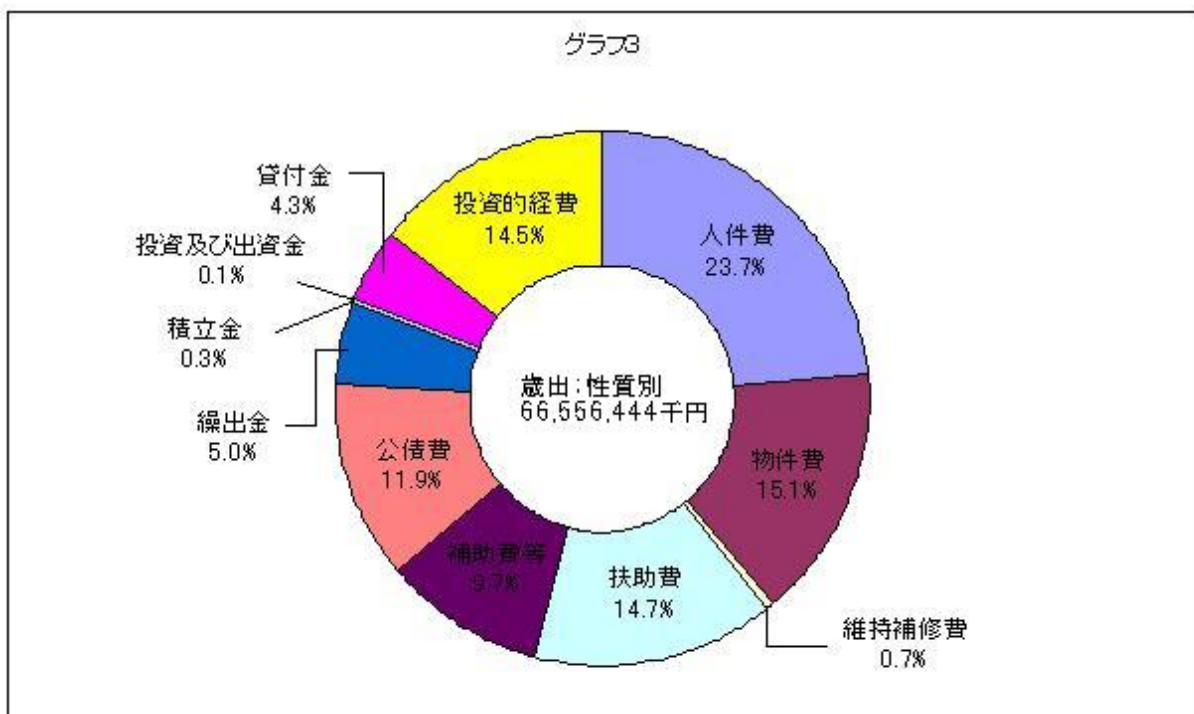
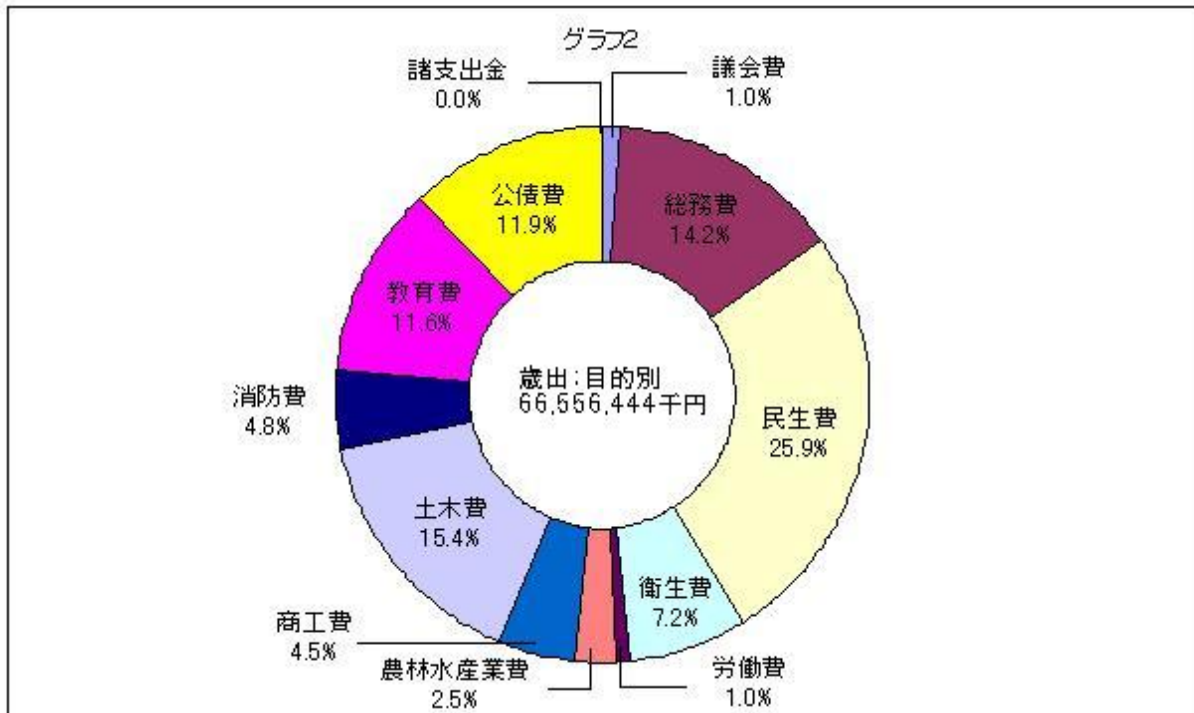
区分	平成18年度 決算額	構成比	平成17年度 決算額	構成比	前年比
1 議会費	678,494	1.0	699,847	1.1	△ 3.1
2 総務費	9,434,076	14.2	8,882,469	13.6	6.2
3 民生費	17,263,227	25.9	16,978,751	25.9	1.7
4 衛生費	4,776,682	7.2	5,191,973	7.9	△ 8.0
5 労働費	629,492	1.0	656,650	1.0	△ 4.1
6 農林水産業費	1,673,742	2.5	1,843,257	2.8	△ 9.2
7 商工費	3,000,197	4.5	2,441,307	3.7	22.9
8 土木費	10,236,625	15.4	9,669,302	14.8	5.9
9 消防費	3,208,185	4.8	3,217,067	4.9	△ 0.3
10 教育費	7,691,043	11.6	7,521,441	11.5	2.3
11 災害復旧費	0	0.0	0	0.0	
12 公債費	7,942,860	11.9	8,340,908	12.8	△ 4.8
13 諸支出金	21,821	0.0	30,838	0.0	△ 29.2
<b>歳出合計</b>	<b>66,556,444</b>	<b>100.0</b>	<b>65,473,810</b>	<b>100.0</b>	<b>1.7</b>

### ②性質別

(単位:千円、%)

区分	平成18年度 決算額	構成比	平成17年度 決算額	構成比	前年比
人件費	15,780,950	23.7	14,574,184	22.3	8.3
物件費	10,053,298	15.1	9,335,189	14.2	7.7
維持補修費	438,025	0.7	565,864	0.9	△ 22.6
扶助費	9,814,213	14.7	9,536,499	14.6	2.9
補助費等	6,430,828	9.7	7,230,315	11.0	△ 11.1
公債費	7,942,823	11.9	8,418,884	12.9	△ 5.7
繰出金	3,323,758	5.0	3,403,042	5.2	△ 2.3
積立金	183,106	0.3	120,006	0.2	52.6
投資及び出資金	69,349	0.1	53,980	0.1	28.5
貸付金	2,859,555	4.3	2,516,498	3.8	13.6
投資の経費	9,660,539	14.5	9,719,349	14.8	△ 0.6
普通建設事業	9,660,539	14.5	9,719,349	14.8	△ 0.6

補助	453,443	0.7	2,371,226	3.6	△ 80.9
単独	8,629,564	13.0	6,313,212	9.6	36.7
県営負担金	577,284	0.9	953,066	1.5	△ 39.4
その他	248	0.0	81,845	0.1	△ 99.7
災害復旧事業費	0	0.0	0	0.0	
<b>合計</b>	<b>66,556,444</b>	<b>100.0</b>	<b>65,473,810</b>	<b>100.0</b>	<b>1.7</b>



### 3 特別会計の概要

市が特定の事業を行う場合、一般会計と区別して特別会計を設置し、特定の歳入をもって歳出に充てるものです。

(単位:千円、%)

区分		H18 決算額	H17 決算額	前年比
国民健康保険(事業勘定)	歳入	18,545,392	17,576,664	5.5
	歳出	18,206,112	17,411,374	4.6
	差引額	339,280	165,290	105.3
国民健康保険(施設勘定)	歳入	262,742	343,657	△ 23.5
	歳出	224,109	258,605	△ 13.3
	差引額	38,633	85,052	△ 54.6
住宅新築資金等貸付	歳入	99,567	129,085	△ 22.9
	歳出	98,763	126,845	△ 22.1
	差引額	804	2,240	△ 64.1
老人保健	歳入	14,083,603	14,604,004	△ 3.6
	歳出	13,944,449	14,433,339	△ 3.4
	差引額	139,154	170,665	△ 18.5
八王子山墓園	歳入	352,585	145,986	141.5
	歳出	328,028	107,244	205.9
	差引額	24,557	38,742	△ 36.6
介護保険 (保険事業勘定)	歳入	9,158,137	8,582,591	6.7
	歳出	8,686,739	8,423,029	3.1
	差引額	471,398	159,562	195.4
介護保険 (介護サービス事業勘定)	歳入	24,513	-	皆増
	歳出	22,007	-	皆増
	差引額	22,007	2,506	-
藪塚本町 介護老人保健施設	歳入	339,280	346,819	358,826
	歳出	262,742	304,352	276,087
	差引額	224,109	42,467	82,739
合 計	歳入	42,873,358	41,740,813	2.7
	歳出	41,814,559	41,036,523	1.9
	差引額	1,058,799	704,290	50.3

#### 4 基金の状況

(単位:円)

基金名		平成17年度 決算額	平成18年度増減内訳				平成18年度 決算額
			決算剰余金	積立金	利息	取り崩し	
<b>財政調整基金 (A)</b>		4,944,759,312	1,700,000,000		13,536,272	633,861,000	6,024,434,584
<b>減債基金(B)</b>	基金積立	319,301,179			808,074		320,109,253
	市民債償還積立(公債費相当)	168,000,000		108,000,000			276,000,000
	<b>小計 (B)</b>	487,301,179	0	108,000,000	808,074	0	596,109,253
<b>その他 特定の 基金</b>	罹災救助基金(廃止)	208,813			220	209,033	0
	市有住宅維持基金(廃止)	119,015,165			400,855	119,416,020	0
	金山城し中島記念公園維持管理基金(廃止)	2,771,883				2,771,883	0
	市民会館維持基金(廃止)	27,224,214			30,027	27,254,241	0
	福祉振興基金	210,017,013		2,869,726	421,506	95,000,000	118,308,245
	笹川清奨学基金	51,345,031			335,174	200,000	51,480,205
	文化振興基金(廃止)	8,293,604			7,925	8,301,529	0
	国際交流振興基金	20,875,865					20,875,865
	交通労災遺児入学祝金贈呈基金	26,756,938		534,031			27,290,969
	都市緑化基金(廃止)	10,965,945				10,965,945	0
	スポーツ振興基金(廃止)	2,816,976				2,816,976	0
	新田義貞公銅像維持管理基金(廃止)	13,668,459			73,056	13,741,515	0
	ふるさと金山整備基金(廃止)	28,286,986				28,286,986	0
	教育振興基金	289,968,082		120,000		130,000,000	160,088,082
	東矢島土地区画整理事業基金	208,301,984			542,211	29,000,000	179,844,195
	金券基金	1,068,091					1,068,091
	宝泉南部土地区画整理事業基金	5,310					5,310
	市民健康づくり基金	37,644,245			149,202		37,793,447
	ふるさと創生基金(廃止)	44,499,032			51,839	44,550,871	0
	農業後継者育成基金(廃止)	71,700,000				71,700,000	0
	藪塚本町公共施設等整備百年基金	4,007,001					4,007,001
	藪塚本町庁舎・保健センター建設基金	595,989,933			1,395,699	232,000,000	365,385,632
	備前島内水排除対策基金	119,014,694		52,928,000	755,955		172,698,649
ボランティア推進基金	2,386,298		50,731	2,256		2,439,285	
ふるさと振興基金	83,856,827			92,855		83,949,682	
<b>小計 (C)</b>	1,980,688,389	0	56,502,488	4,258,780	816,214,999	1,225,234,658	
<b>(A)+(B)+(C) (D)</b>		7,412,748,880	1,700,000,000	164,502,488	18,603,126	1,450,075,999	7,845,778,495
<b>定額資金運用基金</b>	高額療養費貸付基金	15,000,000					15,000,000
	太田市福祉事業基金(廃止)	4,000,000				4,000,000	0
	<b>小計 (E)</b>	19,000,000	0	0	0	4,000,000	15,000,000
<b>(D)+(E) (F)</b>		7,431,748,880	1,700,000,000	164,502,488	18,603,126	1,454,075,999	7,860,778,495
<b>土地開発基金(廃止)</b>	現金分	332,983,352			629,307	333,612,659	0
	土地分	1,256,106,326				1,256,106,326	0
	<b>小計 (G)</b>	1,589,089,678	0	0	629,307	1,589,718,985	0
<b>合計(F)+(G) (H)</b>		9,020,838,558	1,700,000,000	164,502,488	19,232,433	3,043,794,984	7,860,778,495

特別 会計分	国民健康保険基金	609,049,491		3,608,000	342,184	150,000,000	462,999,675
	介護保険基金	34,742,458		70,844,988			105,587,446
	介護保険給付費貸付基金	6,002,529			920		6,003,449
	国保診療所施設整備基金	33,601,840		7,563,793	37,207		41,202,840
	藪塚本町介護老人保健施設基金	131,214,685		33,857,700	145,300		165,217,685
	小計 (I)	814,611,003	0	115,874,481	525,611	150,000,000	781,011,095
総合計 (H)+(I)		9,835,449,561	1,700,000,000	280,376,969	19,758,044	3,193,794,984	8,641,789,590

## 5 市債現在高の状況

(単位:千円、%)

基金名	平成17年度 末現在高 (A)	平成18年 度発行額 (B)	平成18年度償還額			差引現在高 (A)-(B)-(C) (E)	増減率 (E/A)	
			元金(C)	利子	計(D)			
1 一般公共事業債	5,173,535	522,000	239,043	97,426	336,469	5,456,492	5.5	
2 公営住宅建設事業債	5,402,808	291,400	448,539	188,976	637,515	5,245,669	△ 2.9	
3 災害復旧事業債	3,563		1,763	66	1,829	1,800	△ 49.5	
4 教育・福祉施設等整備事業債	9,560,763	17,900	1,502,208	285,004	1,787,212	8,076,455	△ 15.5	
(1)学校教育施設等整備事業債	4,902,293		639,185	186,727	825,912	4,263,108	△ 13.0	
(2)社会福祉施設整備事業債	646,600	14,000	3,052	7,233	10,285	657,548	1.7	
(3)一般廃棄物処理事業債	4,011,870		859,971	91,044	951,015	3,151,899	△ 21.4	
(4)一般補助施設整備等事業債	0	3,900	0	0	0	3,900	皆増	
5 一般単独事業債	30,544,427	2,459,800	2,655,379	608,371	3,263,750	30,348,848	△ 0.6	
6 公共用地先行取得等事業債	423,000	213,000	0	5,772	5,772	636,000	50.4	
7 厚生福祉施設整備事業債	1,231,196		264,014	63,311	327,325	967,182	△ 21.4	
8 地域改善対策特定事業債	13,559		5,028	467	5,495	8,531	△ 37.1	
9 財源対策債	1,946,335	37,100	217,651	37,681	255,332	1,765,784	△ 9.3	
10 減収補てん債	730,549		52,809	12,083	64,892	677,740	△ 7.2	
11 臨時財政特例債	314,378		37,961	15,730	53,691	276,417	△ 12.1	
12 減税補てん債	6,388,735	306,300	472,222	80,776	552,998	6,222,813	△ 2.6	
13 臨時税収補てん債	1,002,574		74,694	19,716	94,410	927,880	△ 7.5	
14 臨時財政対策債	12,007,741	2,048,100	233,522	150,559	384,081	13,822,319	15.1	
15 調整債(昭和60.61.62.63年度分)	59,177		15,581	2,800	18,381	43,596	△ 26.3	
16 減収補てん債(平成14年度分)	34,000		3,200	232	3,432	30,800	△ 9.4	
17 都道府県貸付金	398,928		35,813	4,475	40,288	363,115	△ 9.0	
18 その他	1,574,754	35,000	56,780	53,095	109,875	1,552,974	△ 1.4	
小計	76,810,022	5,930,600	6,316,207	1,626,540	7,942,747	76,424,415	△ 0.5	
特別 会計	1 住宅新築資金等貸付	373,400		78,926	18,741	97,667	294,474	△ 21.1
	2 八王子山墓園	44,670	280,000	8,735	1,999	10,734	315,935	607.3
	3 介護老人保健施設	364,683		14,709	19,858	34,567	349,974	△ 4.0
	小計	782,753	280,000	102,370	40,598	142,968	960,383	22.7
合計	77,592,775	6,210,600	6,418,577	1,667,138	8,085,715	77,384,798	△ 0.3	

## 6 財政指数等の概要

(単位: %、千円)

指標名等	H18決算	H17決算	指標名等	H18決算	H17決算
財政力指数	0.995	0.965	起債制限比率	11.9	12.1
実質収支比率	4.5	4.8	公債費負担比率	15.3	16.7
経常収支比率	92.8	90.7	基準財政需要額	28,514,102	28,172,657
実質公債費比率	14.4	14.2	基準財政収入額	28,960,739	28,543,095
公債費比率	14.9	16.0	標準財政規模	39,436,756	39,232,266