

救急・救助



1 救急出動・搬送人員状況（地域・署所別）

令和4年中 単位（件・人）

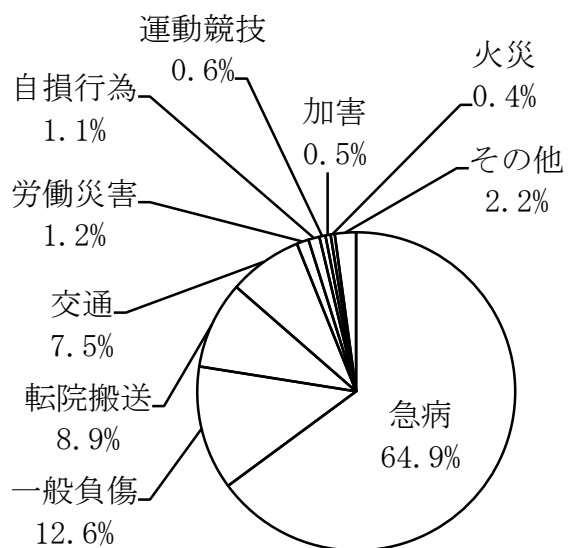
| 署所 発生地域 | | 中央消防署 | 沢野分署 | 東部消防署 | 九合分署 | 西部消防署 | 尾島分署 | 藪塚分署 | 大泉消防署 | 城之内出張所 | 合計 |
|------------|-------|-------|-------|-------|-------|-------|-------|------|-------|--------|--------|
| | | 出動件数 | 1,882 | 1,128 | 1,475 | 2,625 | 1,037 | 843 | 904 | 299 | 423 |
| 搬送人員 | 1,376 | 982 | 1,258 | 2,202 | 938 | 720 | 758 | 244 | 361 | 8,839 | |
| 大泉町 | 出動件数 | 19 | 21 | 11 | 130 | 1 | 5 | 1 | 793 | 779 | 1,760 |
| | 搬送人員 | 4 | 17 | 9 | 104 | 1 | 4 | 1 | 649 | 660 | 1,449 |
| 管外 | 出動件数 | 2 | | 2 | 4 | 1 | | 2 | | | 11 |
| | 搬送人員 | | | 1 | | 1 | | 2 | | | 4 |
| 合計 | 出動件数 | 1,903 | 1,149 | 1,488 | 2,759 | 1,039 | 848 | 907 | 1,092 | 1,202 | 12,387 |
| | 搬送人員 | 1,380 | 999 | 1,268 | 2,306 | 940 | 724 | 761 | 893 | 1,021 | 10,292 |

2 救急出動状況（事故種別・署所別）

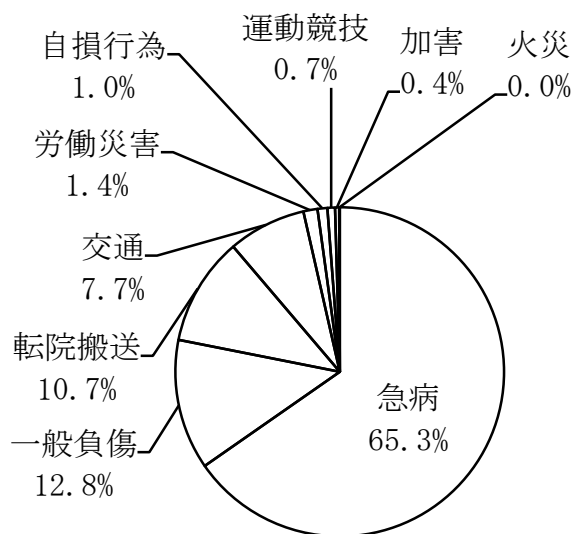
令和4年中 単位（件・人）

| 事故種 署所 | | 合 計 | 火 災 | 自然 災害 | 水 難 | 交 通 | 労 働 災 害 | 運 動 競 技 | 一 般 負 傷 | 加 害 | 自 損 行 為 | 急 病 | その他 | | | |
|------------|------|--------|--------|----------|--------|--------|------------------|------------------|------------------|--------|------------------|--------|------------------|------------------|-----------------------|-------------|
| | | | | | | | | | | | | | 転 院 搬 送 | 医 師 搬 送 | 資 器 材 搬 送 | そ の 他 |
| 中央消防署 | 出動件数 | 1,903 | 12 | | 1 | 113 | 15 | 5 | 201 | 10 | 25 | 1,048 | 359 | 101 | | 13 |
| | 搬送人員 | 1,380 | | | | 79 | 11 | 5 | 164 | 6 | 17 | 740 | 358 | | | |
| 沢野分署 | 出動件数 | 1,149 | 4 | | | 90 | 8 | 5 | 149 | 2 | 14 | 786 | 78 | 4 | | 9 |
| | 搬送人員 | 999 | | | | 81 | 8 | 5 | 132 | 1 | 8 | 686 | 78 | | | |
| 東部消防署 | 出動件数 | 1,488 | 6 | | 1 | 91 | 22 | 7 | 173 | 7 | 11 | 1016 | 134 | | | 20 |
| | 搬送人員 | 1,268 | | | 1 | 77 | 22 | 7 | 146 | 4 | 7 | 870 | 133 | | | 1 |
| 九合分署 | 出動件数 | 2,759 | 20 | | | 261 | 24 | 35 | 353 | 22 | 30 | 1,578 | 377 | 18 | | 41 |
| | 搬送人員 | 2,306 | 3 | | | 226 | 22 | 35 | 290 | 17 | 22 | 1,315 | 376 | | | |
| 西部消防署 | 出動件数 | 1,039 | 3 | | | 83 | 19 | 7 | 141 | 3 | 8 | 728 | 38 | | | 9 |
| | 搬送人員 | 940 | | | | 73 | 18 | 8 | 127 | 2 | 6 | 668 | 38 | | | |
| 尾島分署 | 出動件数 | 848 | | | 1 | 62 | 17 | 2 | 109 | 12 | 10 | 604 | 20 | | | 11 |
| | 搬送人員 | 724 | | | | 52 | 16 | 2 | 89 | 7 | 6 | 532 | 20 | | | |
| 藪塚分署 | 出動件数 | 907 | 3 | | 1 | 71 | 16 | 5 | 128 | 2 | 10 | 643 | 23 | | | 5 |
| | 搬送人員 | 761 | | | 1 | 56 | 15 | 5 | 109 | 2 | 9 | 541 | 23 | | | |
| 大泉消防署 | 出動件数 | 1,092 | 5 | | | 76 | 11 | 3 | 149 | 4 | 11 | 773 | 38 | | | 22 |
| | 搬送人員 | 893 | 1 | | | 67 | 11 | 3 | 122 | 1 | 10 | 641 | 37 | | | |
| 城之内 出張所 | 出動件数 | 1,202 | 1 | | | 86 | 19 | 7 | 159 | 2 | 20 | 863 | 34 | 1 | | 10 |
| | 搬送人員 | 1,021 | 1 | | | 78 | 18 | 6 | 137 | 2 | 17 | 729 | 33 | | | |
| 合計 | 出動件数 | 12,387 | 54 | | 4 | 933 | 151 | 76 | 1562 | 64 | 139 | 8039 | 1101 | 124 | | 140 |
| | 搬送人員 | 10,292 | 5 | | 2 | 789 | 141 | 76 | 1316 | 42 | 102 | 6722 | 1096 | | | 1 |

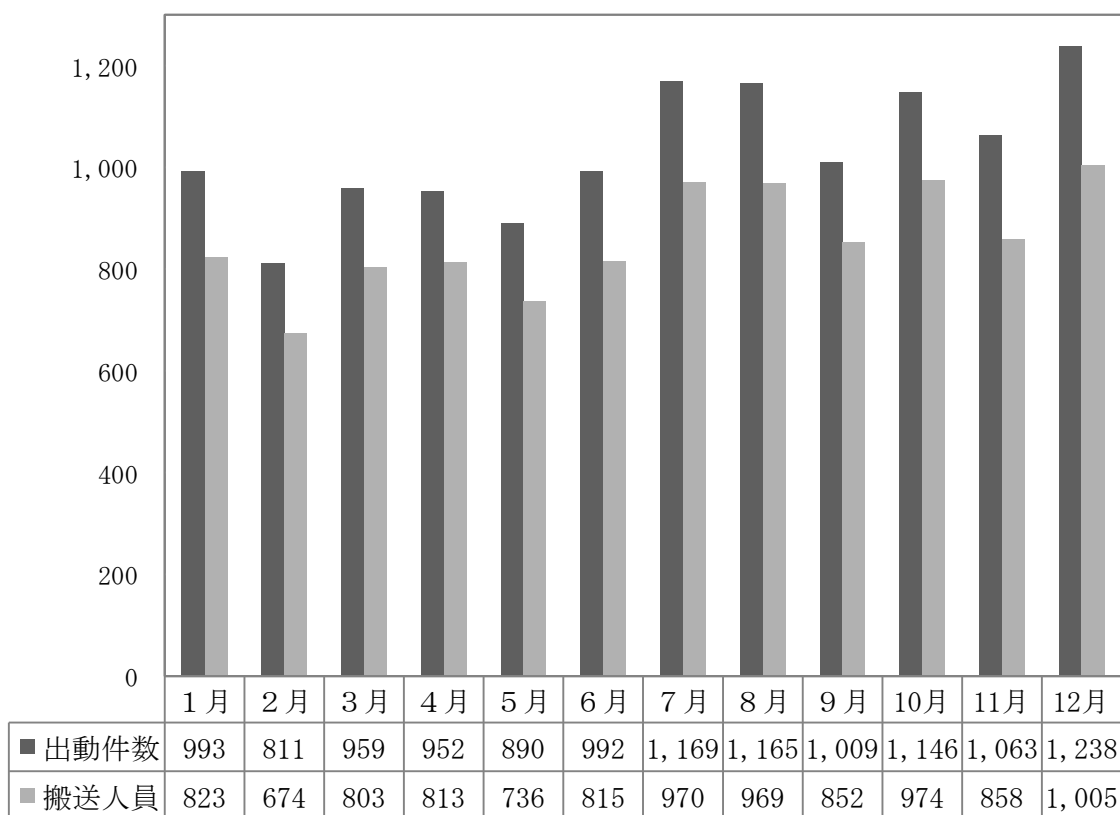
3 事故種別出動件数割合



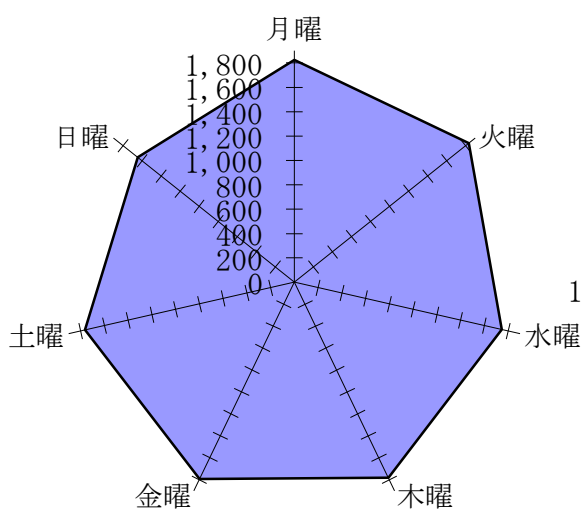
4 事故種別搬送人員割合



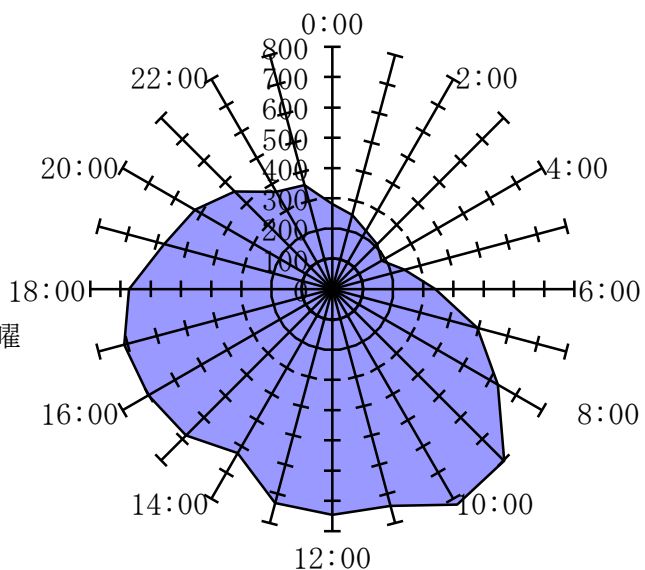
5 月別出動件数・搬送人員



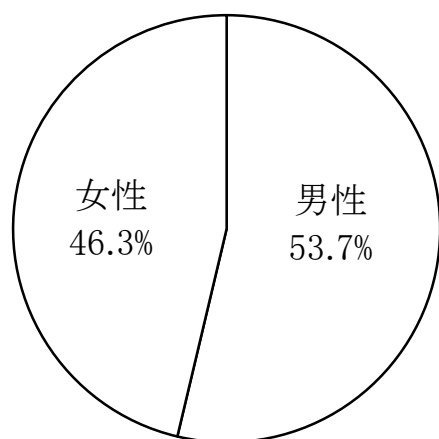
6 曜日別出動件数



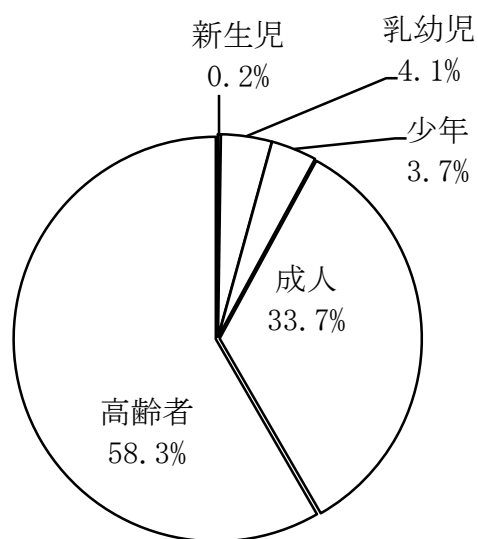
7 時間別出動件数



8 性別搬送人員



9 年齢別搬送人員



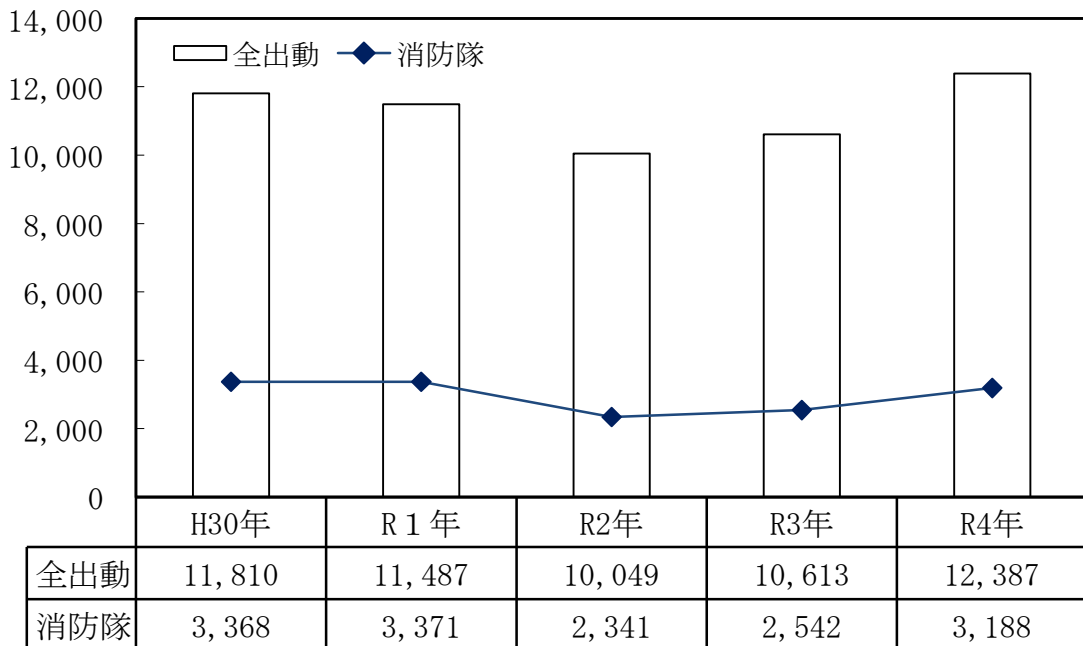
10 傷病程度別事故種別搬送人員

令和4年中 単位(人)

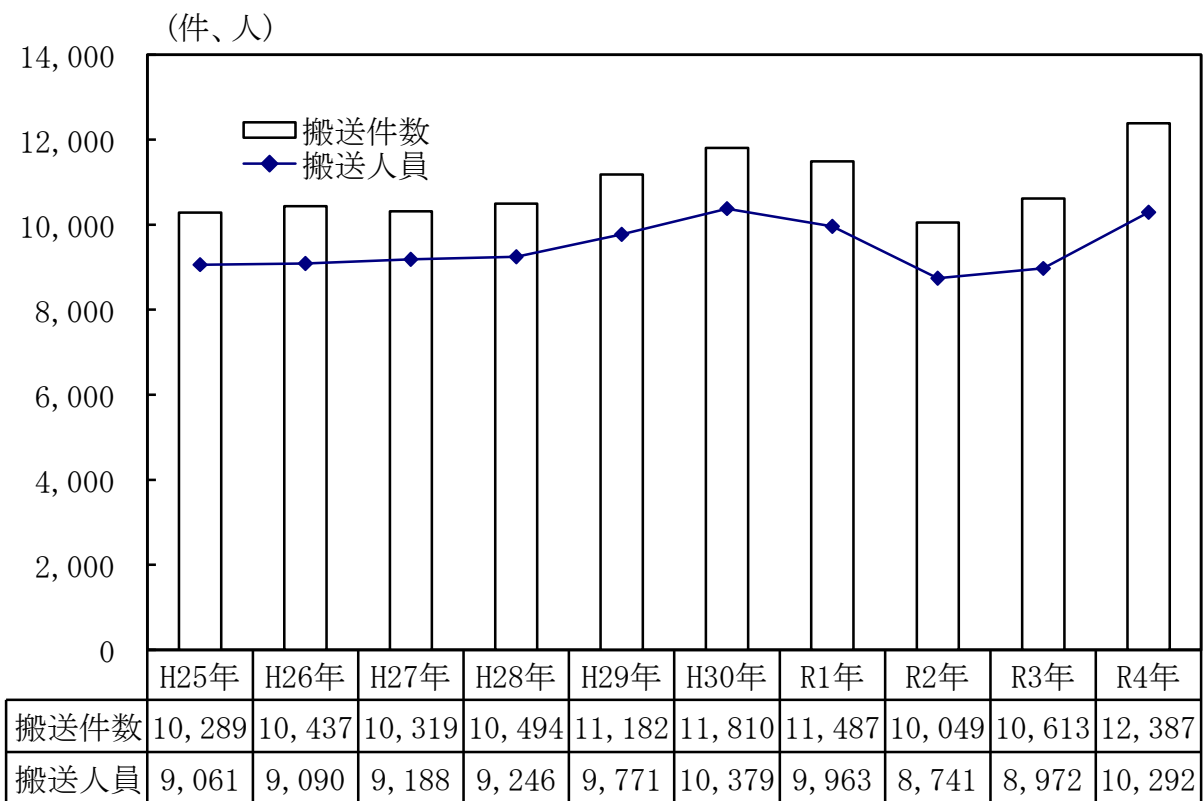
| 事故種別 傷病程度別 | 事故種別 | | | | | | | | | | | | |
|---------------|--------|--------|------------------|--------|--------|------------------|------------------|------------------|--------|------------------|--------|------------------|-------------|
| | 合 計 | 火 災 | 自 然 災 害 | 水 難 | 交 通 | 労 働 災 害 | 運 動 競 技 | 一 般 負 傷 | 加 害 | 自 損 行 為 | 急 病 | 転 院 搬 送 | そ の 他 |
| 死 亡 | 197 | | | | 3 | | | 9 | 1 | 8 | 175 | 1 | |
| 重 症 | 1,070 | 1 | | 1 | 16 | 12 | 1 | 108 | 1 | 17 | 646 | 267 | |
| 中等症 | 5,356 | 2 | | 1 | 210 | 65 | 24 | 590 | 17 | 66 | 3,626 | 754 | 1 |
| 軽 症 | 3,669 | 2 | | | 560 | 64 | 51 | 609 | 23 | 11 | 2,275 | 74 | |
| その他 | | | | | | | | | | | | | |
| 計 | 10,292 | 5 | | 2 | 789 | 141 | 76 | 1,316 | 42 | 102 | 6,722 | 1,096 | 1 |

11 救急事案に係る消防隊出動状況

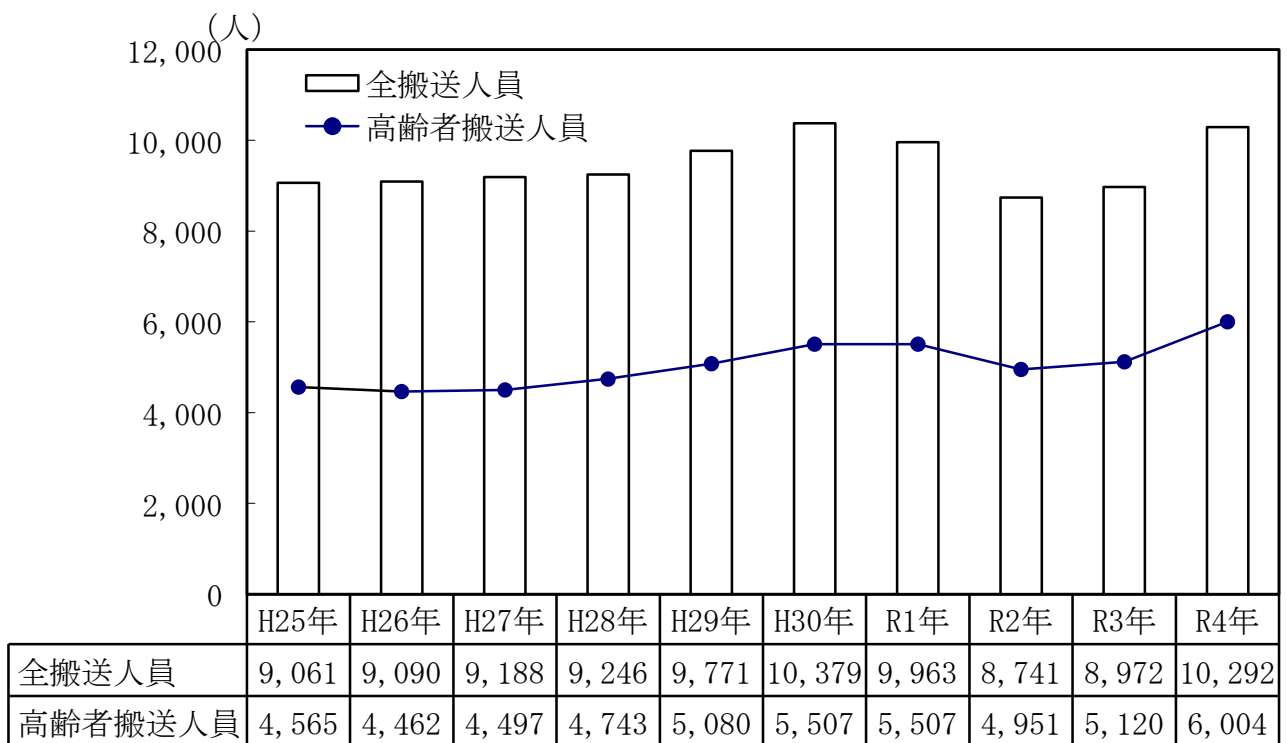
(件)



12 過去10年間の救急出動状況



13 救急搬送人員と高齢者(65歳以上)搬送人員の推移



14 救急隊員の行った応急処置

令和4年中

| 対象人員 (人) 応急処置内容 (回数) | 合計 | 急病 | 交通事故 | 一般負傷 | その他 |
|-------------------------|--------|-------|------|-------|-------|
| | 10,280 | 6,718 | 789 | 1,315 | 1,458 |
| 止血 | 260 | 32 | 33 | 142 | 53 |
| 固定 | 1,113 | 119 | 472 | 419 | 103 |
| 人工呼吸 | 70 | 60 | | 3 | 7 |
| 胸骨圧迫 | | | | | |
| 心肺蘇生 | 335 | 294 | 4 | 18 | 19 |
| (うち自動式を使用) | 36 | 31 | | 2 | 3 |
| 酸素吸入 | 2,381 | 1,759 | 36 | 101 | 485 |
| 気道確保 | 501 | 440 | 4 | 24 | 33 |
| ※1 | 61 | 52 | | 4 | 5 |
| ※2 | 27 | 18 | | 9 | |
| ※3 | 74 | 68 | 1 | 3 | 2 |
| ※4 | 4 | 3 | | 1 | |
| 保温 | 4,247 | 2,872 | 231 | 465 | 679 |
| 被覆 | 518 | 31 | 91 | 303 | 93 |
| 在宅療法 | 31 | 27 | | 3 | 1 |
| ※A | | | | | |
| ※B | 2 | 2 | | | |
| ※C | 29 | 25 | | 3 | 1 |
| ショックパンツ | | | | | |
| 除細動 | 31 | 29 | | | 2 |
| 静脈路確保 | 223 | 199 | 2 | 11 | 11 |
| その他 | 8,923 | 5,975 | 706 | 1,149 | 1,093 |
| 血圧 | 9,613 | 6,235 | 774 | 1,240 | 1,364 |
| 聴診器 | 3,321 | 2,586 | 274 | 240 | 221 |
| 血中酸素飽和度 | 9,961 | 6,462 | 781 | 1,286 | 1,432 |
| 心電図 | 8,776 | 6,024 | 538 | 1,018 | 1,196 |
| 薬剤投与 | 130 | 112 | 1 | 9 | 8 |
| 静脈路確保のうち心肺停止前 | 57 | 51 | 1 | 2 | 3 |
| 血糖測定 | 163 | 156 | | 6 | 1 |
| エピペン投与 | | | | | |
| ブドウ糖投与 | 26 | 26 | | | |

(注) 1 1人に複数の応急処置を行うことがあるため、応急処置対象人員と事故種別ごとの処置件数とは一致しない。
 2 気道確保欄の内数を記載。
 ※1 経鼻エアウェイを使用している気道確保
 ※2 喉頭鏡、マギール鉗子等により異物除去
 ※3 ラリングアルマスク等を使用している気道確保
 ※4 気管挿管処置を実施している気道確保
 3 在宅療法欄の内数を記載。
 ※A 在宅中心静脈栄養管理、在宅化学療法等により点滴処置が施されているもの。
 ※B 気道切開孔または人工肛門等の処置が施されているもの。
 ※C は、※A・※B以外の処置が施されているもの。

15 外国人発生地域別搬送人員

令和4年中 単位(人)

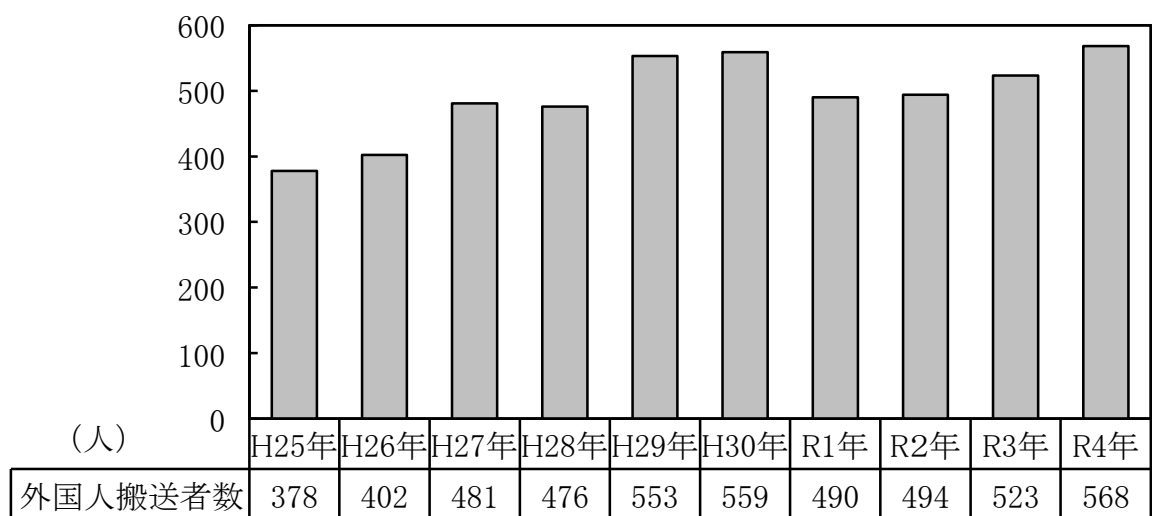
| 事故種別 署別 | 合計 | 火災 | 自然災害 | 水難 | 交通 | 労働災害 | 運動競技 | 一般負傷 | 加害 | 自損行為 | 急性病 | その他 | | | |
|------------|-----|----|------|----|----|------|------|------|----|------|-----|------|------|--------|-----|
| | | | | | | | | | | | | 転院搬送 | 医師搬送 | 資器材等搬送 | その他 |
| 合計 | 568 | 1 | | | 98 | 15 | 5 | 41 | 15 | 9 | 347 | 37 | | | |
| 太田市 | 354 | | | | 68 | 11 | 3 | 16 | 13 | 2 | 204 | 37 | | | |
| 大泉町 | 214 | 1 | | | 30 | 4 | 2 | 25 | 2 | 7 | 143 | | | | |
| 管外 | | | | | | | | | | | | | | | |

16 外国人国籍別搬送人員

令和4年中 単位(人)

| ブラジル | フィリピン | ペルー | ベトナム | ネパール | 中国 | バングラデシュ | インド | スリランカ | カンボジア | 韓国 | パキスタン | インドネシア | トルコ | タイ | その他 | 合計 |
|------|-------|-----|------|------|----|---------|-----|-------|-------|----|-------|--------|-----|----|-----|-----|
| 210 | 78 | 72 | 50 | 24 | 22 | 14 | 13 | 12 | 11 | 11 | 8 | 6 | 4 | 4 | 29 | 568 |

17 過去10年間の外国人搬送人員推移



18 普及啓発活動実施状況

| 種別 年別 | 普通救命講習 ※1 | | 上級救命講習 | | 応急手当講習 ※2 | |
|----------|-----------|-----|--------|----|-----------|-----|
| | 受講人員 | 回数 | 受講人員 | 回数 | 受講人員 | 回数 |
| 平成29年 | 1,557 | 120 | 104 | 6 | 5,703 | 189 |
| 平成30年 | 1,237 | 96 | 63 | 3 | 5,894 | 184 |
| 令和元年 | 2,015 | 135 | 77 | 5 | 5,364 | 181 |
| 令和2年 | 220 | 14 | 7 | 1 | 228 | 8 |
| 令和3年 | 75 | 11 | 0 | 0 | 18 | 2 |
| 令和4年 | 130 | 16 | 0 | 0 | 43 | 5 |

※1 普通救命講習は、普通Ⅰ・普通Ⅱ・普通Ⅲの合計。

※2 応急手当講習は、救命入門コースも含む。

19 救急資器材配備状況

令和5年3月31日現在

| 資器材別 | 署所別 | 中央 | 沢 | 東 | 九 | 西 | 尾 | 藪 | 大 | 城 | 計 |
|-----------------|-------------|-----|-----|------|-----|------|-----|-----|------|-------|----|
| | | 消防署 | 野分署 | 部消防署 | 合分署 | 部消防署 | 島分署 | 塚分署 | 泉消防署 | 之内出張所 | |
| 観察用資器材 | 患者監視モニター | 2 | 1 | 2 | 2 | 1 | 1 | 1 | 1 | 1 | 12 |
| | 血中酸素飽和度測定器 | 2 | 1 | 2 | 2 | 1 | 1 | 1 | 1 | 1 | 12 |
| 呼吸・循環 管理用資器材 | 除細動器（AED） | 3 | 2 | 3 | 3 | 2 | 2 | 2 | 2 | 2 | 21 |
| | 手動式人工呼吸器 | 6 | 3 | 6 | 6 | 3 | 3 | 3 | 3 | 3 | 36 |
| | 自動式人工呼吸器 | 2 | 1 | 2 | 2 | 1 | 1 | 1 | 1 | 1 | 12 |
| | 電池式吸引器 | 2 | 1 | 2 | 2 | 1 | 1 | 1 | 1 | 1 | 12 |
| | ショックパンツ | 1 | 1 | 1 | 1 | 1 | 1 | 1 | 1 | 1 | 9 |
| | 自動式心マッサージ器 | 1 | 1 | 1 | 2 | 1 | 1 | 1 | 1 | 1 | 10 |
| | 輸液ポンプ | 2 | 1 | 2 | 2 | 1 | 1 | 1 | 1 | 1 | 12 |
| 通信用資器材 | 携帯電話 | 1 | 1 | 1 | 2 | 1 | 1 | 1 | 1 | 1 | 10 |
| | 車載無線機 | 2 | 1 | 2 | 2 | 1 | 1 | 1 | 1 | 1 | 12 |
| その他資器材 | スクープストレッチャー | 3 | 1 | 2 | 2 | 1 | 1 | 1 | 1 | 1 | 13 |
| | ロングバックボード | 3 | 2 | 2 | 3 | 2 | 2 | 1 | 1 | 2 | 18 |

※除細動器（AED）の積載は、各署所の消防車積載の1台を含む。

20 救助出動状況（地域別）

令和4年中 単位（件・人）

| 事故種別 地域別 | | 火 災 | | 交通 事故 | 水難 事故 | 風水 害等 自然 災害 | 機戒 に よる 事故 | 建物 等に よる 事故 | ガス 及び 酸欠 事故 | 破裂 事故 | その 他の 事故 | 合 計 |
|-------------|------|-----|----------|----------|----------|----------------------|---------------------|----------------------|----------------------|----------|----------------|-----|
| | | 建物 | 建物 以外 | | | | | | | | | |
| 太 田 市 | 出動件数 | 26 | 8 | 24 | 3 | | 2 | 11 | | | 8 | 82 |
| | 活動件数 | 3 | | 12 | 1 | | 1 | 9 | | | 5 | 31 |
| | 救助人員 | 2 | | 13 | 1 | | 1 | 9 | | | 5 | 31 |
| 大 泉 町 | 出動件数 | 5 | 1 | 6 | | | | 3 | | | 1 | 16 |
| | 活動件数 | 1 | | 6 | | | | 2 | | | | 9 |
| | 救助人員 | | | 7 | | | | 1 | | | | 8 |
| 他 地 区 | 出動件数 | | | | | | | | | | | |
| | 活動件数 | | | | | | | | | | | |
| | 救助人員 | | | | | | | | | | | |
| 計 | 出動件数 | 31 | 9 | 30 | 3 | | 2 | 14 | | | 9 | 98 |
| | 活動件数 | 4 | | 18 | 1 | | 1 | 11 | | | 5 | 40 |
| | 救助人員 | 2 | | 20 | 1 | | 1 | 10 | | | 5 | 39 |

21 救助出動状況（署別）

令和4年中 単位（件・人）

| 事故種別 署別 | | 火 災 | | 交通 事故 | 水難 事故 | 風水 害等 自然 災害 | 機戒 に よる 事故 | 建物 等に よる 事故 | ガス 及び 酸欠 事故 | 破裂 事故 | その 他の 事故 | 合 計 |
|-----------------------|------|-----|----------|----------|----------|----------------------|---------------------|----------------------|----------------------|----------|----------------|-----|
| | | 建物 | 建物 以外 | | | | | | | | | |
| 中 央 消 防 署 | 出動件数 | 7 | 4 | 9 | 1 | | | 7 | | | 2 | 30 |
| | 活動件数 | 2 | | 4 | 1 | | | 5 | | | | 12 |
| | 救助人員 | 1 | | 4 | 1 | | | 5 | | | | 11 |
| 東 部 消 防 署 | 出動件数 | 9 | 2 | 8 | 1 | | 1 | 3 | | | 4 | 28 |
| | 活動件数 | 1 | | 5 | | | 1 | 3 | | | 4 | 14 |
| | 救助人員 | 1 | | 5 | | | 1 | 3 | | | 4 | 14 |
| 西 部 消 防 署 | 出動件数 | 10 | 2 | 7 | 1 | | 1 | 1 | | | 2 | 24 |
| | 活動件数 | | | 3 | | | | 1 | | | 1 | 5 |
| | 救助人員 | | | 4 | | | | 1 | | | 1 | 6 |
| 大 泉 消 防 署 | 出動件数 | 5 | 1 | 6 | | | | 3 | | | 1 | 16 |
| | 活動件数 | 1 | | 6 | | | | 2 | | | | 9 |
| | 救助人員 | | | 7 | | | | 1 | | | | 8 |