

令和6(2024)年度 家庭垃圾的分类与拿出方法



分类和处理方法

资源垃圾

将容器内部洗净去除污垢后放入各标记的指定垃圾筐或网袋。
※有污垢或内容仍有剩余时不可作为资源垃圾拿出。
请确认各资源垃圾的收集方法。

塑料瓶



※食品用透明塑料瓶 ※行政中心、生涯学习中心也可回收。(尾岛行政中心除外)

- 不带 标记的塑料瓶、带颜色或有污渍的塑料制品请作为“可燃垃圾”处理
- 塑料瓶盖及标签请拿到“容器包装塑料”。
- 请尽量压扁。

拿出方法



容器包装塑料 (其他塑料)



※行政中心、生涯学习中心也可回收。(尾岛行政中心除外)
【温馨提示】请从塑料袋中取出后,放入绿色网袋中!!

- 无 标记及带有污垢的塑料瓶请拿到“可燃垃圾”。
- 仅限标有 标记的容器、外包装、包装。

拿出方法



罐类



※用于食用品的 圆筒形罐头 (※20×15cm 以内的罐头)

- 四角形罐头、残留污渍或油渍的罐头、烧焦的罐头请作为“可燃垃圾”丢弃

拿出方法

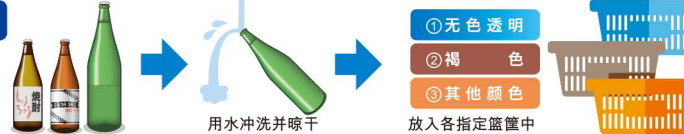


瓶类

※用于食品、化妆品的 药水瓶 ※去除瓶盖后按以下颜色分类放入各指定垃圾筐。

- 瓶盖、破裂的瓶子、带污渍的瓶子请作为“不可燃垃圾”处理

拿出方法

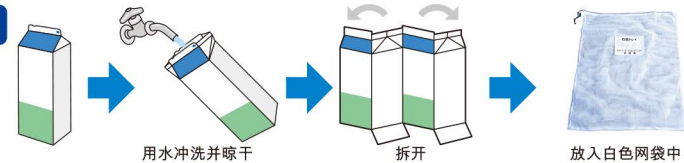


包装牛奶等的纸盒

※内侧为白色的纸盒包装

- 污渍和油渍不容易清理的纸盒、内侧贴有铝衬纸的纸盒请作为“可燃垃圾”处理

拿出方法



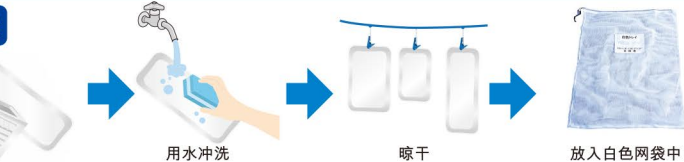
白色塑料泡沫盒



※全白的食品塑料泡沫盒 (能用牙签穿透的白色托盘)

- 带颜色或图案的托盘、表面有涂层的带光泽的白色托盘请作为“容器包装塑料”处理
- 放入网袋前,请将托盘上的保鲜膜和胶带走下。

拿出方法



危险垃圾

拿出方法

喷雾罐、卡式炉气罐很危险,请勿在罐子上开孔。请放入指定的垃圾筐内。



喷雾罐、打火机、卡式储气罐

为防止收集垃圾时发生危险或引发设施火灾,在拿出喷雾罐、卡式炉气罐、打火机前,请将里面的气体完全用尽。

※如果很难清空里面的气体,请咨询清扫事业科。

荧光灯管、灯泡、LED灯、水银温度计、水银血压计

荧光灯管、灯泡请从主体拆除后装入购买时的盒子或用纸包裹起来。破碎品请装入塑料袋内丢弃。※LED灯请作为“不可燃垃圾”丢弃。

干电池 (包含可充电式)、纽扣电池

- 充电电池 (家电用电池) 原则上需从主体拆除。
- 您也可以拿到零售商店的回收箱。
- 汽车及摩托车的蓄电池不可拿出。



请勿放入不可燃垃圾袋中!!



无法取出充电电池的危險垃圾示例



※也可以拿至小型家电回收箱中进行回收。

请遵守垃圾收集站的规定并保持清洁,请尽量配合地区负责人和值班人员的工作。

由于天气、道路状况及垃圾量等的因由,垃圾回收车辆作业时间每次不一定相同。请务必于垃圾回收日当天上午8:30为止将垃圾拿至指定的垃圾回收站。※请勿于前一天提前拿出。

可燃垃圾

- 请放入指定垃圾袋拿出。不回收用购物袋等装的垃圾。
- 切勿放入玻璃屑和金属屑。
- 将容器拿至垃圾收集站前,请将内装物清空。
- 请充分去除厨余垃圾中水分!
- 懒人沙发无法收集。请申请上门收集或直接搬运至回收设施。

指定垃圾袋



可拿出的垃圾

- 菜果皮、残羹剩饭等厨余垃圾 (请充分去除其中水分)
- 树枝等 (树根除外)、杂草 (去除土壤)、竹子
- 皮革制品、橡胶制品
- 旧布类、纸尿裤 (去除污物)
- 塑料制品 (例: 水桶、花盆、衣架等)

拿出方法

- 请务必捆扎袋口,以防垃圾从中掉出。
- 修剪下的树枝必须处理成长60厘米以下,粗10厘米以下后装入指定垃圾袋拿出,或捆扎成直径50厘米以下后用45公升的指定垃圾袋围好后拿出。
- 每次可拿出的可燃垃圾,最多为45公升装2袋左右。

指定垃圾袋价格

尺寸	个数	价格
大 45L	10个	200日元
中 30L	14个	150日元
小 20L	20个	150日元

不可燃垃圾

- 请放入指定垃圾袋拿出。不回收用购物袋等装的垃圾。
- 喷雾罐、打火机、卡式储气罐、电池 (包含充电电池)、电子烟、电动剃须刀等请当作危险垃圾拿出。
- 无法取出充电电池的物品请选择直接搬运或放入小型家用电器回收箱。(有引起垃圾回收车辆及设施发生火灾的可能。)

指定垃圾袋



可拿出的垃圾

- 玻璃制品、陶瓷类、金属类 (锅、平底煎锅等)、剃须刀
- 仅雨伞,即使从包里拿出来,也会被收集。
- 无法当作资源垃圾拿出的瓶类及罐类
- 可放入指定垃圾袋中的家用电器 (例: 电饭煲、电热水壶等)
- ※家电再生法对象物品及电脑不可拿出 (详情请参阅背面) (拿出时请务必取出干电池及充电电池)

拿出方法

- 玻璃制品及刀具类等请用纸或布包好后拿出。
- 每次可拿出的不可燃垃圾,最多为30公升装2袋左右。

指定垃圾袋价格

尺寸	个数	价格
30L	10个	400日元
15L	10个	200日元

大件垃圾

- 无法装入指定垃圾袋的物品为大件垃圾。
- 大件垃圾拆解后无法收集。请直接搬运至回收设施。
- 懒人沙发无法收集。请申请上门收集或直接搬运至回收设施。

大件垃圾处理贴纸



※可在太田市指定垃圾袋销售商店购买。请向收钱处或服务柜台确认。※不可退换

可拿出的垃圾及其处理费用

- 请确认《大件垃圾相关事项》的回收费用一览表。
- ※关于表中无记载的物品请咨询“清扫事业科”。

拿出方法

- 拿到垃圾回收站 → 请事先贴好相当金额的“大件垃圾处理贴纸”后拿出。
- 上门个别回收 → 请事先联系清扫事业科 (电话: 0276-31-8153)。(预约制)
- 直接搬运 → 请直接运往再生中心。(详情请参阅背面) (家庭垃圾直接搬运费用为每10kg130日元。无需大件垃圾处理贴纸)



太田市外三町广域垃圾分类应用

【主要功能】

- 垃圾分类辞典...分类方法及注意事项等
- 垃圾处理方法...各种垃圾的处理方法
- 日历...各种垃圾的收集日期
- 设置提醒...垃圾收集日期提醒
- 市政府的公告、常见问题 Q & A 等

垃圾分类应用

扫右侧的QR码下载! ▶



ios端未用



Android端未用

※以查阅外语版 (5种语言) 的“家庭垃圾分类和处理方法”以及“收集日程表”。

关于垃圾的分类和收集,请查阅常见问题 Q & A【附番外篇】

- Q “被贴上了警告标签”或“没有被收集”
- A 为确保严格遵守垃圾分类规定,我们会在不符合规定的垃圾上粘贴警告标签(黄色、橙色)并不予收集。请重新对垃圾进行分类,然后在下次的收集日将垃圾拿出。此外,如果等到傍晚,垃圾还没有被收集的话,请确认是否弄错了收集日期。※过了收集时间后,即使拿出垃圾也不会被收集。请将垃圾暂时拿回去,等到下次的收集日再拿出来。
- Q “希望能早点来收集”或“希望在自己指定的时间来收集”
- A 通常会按照大致的固定路线来收集垃圾,但为了确保垃圾收集效率,在考虑当天需要收集的垃圾量、交通和天气情况后,可能会调整收集时间或路线。请务必在垃圾收集日的上午8点30分前,将垃圾拿至指定的垃圾收集站。
- Q 垃圾收集站有乌鸦入侵,导致垃圾散落。
- A 垃圾收集站是根据太田市的设置条件,由该地区的负责人和用户(管理者)进行设置和管理。发生垃圾散落的情况时,由使用该垃圾收集站的用户进行清扫,请大家配合对垃圾收集站进行维护和管理。此外,各地区管理的垃圾收集站提供防范乌鸦的保护网,具体请咨询该地区的负责人。注意:如果您住在公寓等集体住宅中,请咨询该住宅的管理者。

【番外篇】无法拿至垃圾收集站处理的“大件垃圾示例及其理由”

- 除湿机...因为有很多人把市政府无法回收处理的“氟碳型除湿机(制冷式)”拿至垃圾收集站。※制冷式需要委托专业公司处理
- 打印机...由于出现很多违反规定未将碳粉取出的打印机或可能引发火灾危险的激光打印机,为确保收集作业和回收设施在作业时的安全,请申请上门收集或搬运至回收设施。
- 懒人沙发、羽绒被...进行收集时,里面的填充物会散落在道路或垃圾收集车内,因此请申请上门收集或搬运至回收设施。

近年来,随着产品多样化增加,越来越多人不清楚大件垃圾的分类和垃圾收集站的处理方法。希望大家今后能活用“垃圾分类和处理方法小册子”,配合我们实现正确分类和安全快速的收集作