

平成29年度

予算のあらまし

目次

1. 予算規模…………… 1
2. 予算の特徴
3. 一般会計…………… 2
4. 特別会計…………… 3
5. 一般会計歳入・歳出構成比
6. 予算額等の推移…………… 5
7. 平成29年度の主要事業…………… 7
8. 太田市の家計簿
～太田市を一般家庭に例えたら～… 9
～他の“まち”との比較～…………… 10

おおた芝桜・ポピーまつり

4月6日(木)～5月7日(日)
八王子山公園(北部運動公園)

太田市総務部財政課

平成 29 年度太田市予算

一般会計当初予算

781 億円（前年度比 1.6% 減）

総額 1,293 億 4,068 万 3 千円

1. 予算規模

（単位：千円・%）

会計区分	H29 当初予算額	H28 当初予算額	比較
一般会計	78,100,000	79,380,000	▲ 1.6
特別会計	44,330,662	43,495,879	1.9
下水道事業等会計	6,910,021	7,444,021	▲ 7.2
合計	129,340,683	130,319,900	▲ 0.8

2. 予算の特徴

（1）過去 3 番目に大きな予算

一般会計の予算規模は 781 億円で、過去 3 番目に大きい予算となりました。

（2）新たな子育て支援施策

太田市独自の子育て支援施策として、「第 3 子以降子育て支援事業」や「こどもプラッツ推進事業」などを実施していますが、新たに「第 2 子子育て支援事業」として、給食費の半額助成を行います。

（3）スポーツ施設の整備

「運動公園野球場建設事業」の本格実施のほか、新たに「運動公園陸上競技場建設事業」、「運動公園トリムコース改修事業」を実施します。また、市民の健康づくりに資する様々な施策を研究・検討するための「健康タウン構想」に取り組み、既存のスポーツ施設の改修等も総合的に検討していきます。

（4）新規事業への取り組み

保育士の確保を目的とした「保育士奨学金返済支援事業・保育士修学資金貸付事業」や、「商店リフォーム支援事業」、「空家等対策事業」、「住宅リフォーム支援事業（隔年）」などにも積極的に取り組みます。

（5）安定した市税収入の確保を目指して

予算全体では、法人市民税の減収などによる財源不足を補うため、好況時に積み立てておいた財政調整基金などを活用しました。また「おおた渡良瀬産業団地企業誘致推進事業」を着実に進めるとともに、新たに「次期産業団地推進事業」に取り組み、安定した市税収入の確保を目指します。

3. 一般会計

【歳入】

(単位：千円・%)

(単位：千円)

区 分	H29当初予算額	H28当初予算額	比 較	(参考) H28決算見込 (3月補正後)
市税	38,671,220	40,447,343	▲ 4.4	43,147,343
地方譲与税	720,001	720,001	0.0	720,001
地方消費税交付金	4,100,000	3,989,000	2.8	3,989,000
地方交付税	820,000	1,600,000	▲ 48.8	1,913,420
国庫支出金	10,299,910	11,424,374	▲ 9.8	12,367,395
県支出金	5,821,274	5,647,127	3.1	5,986,365
繰入金	5,927,209	2,615,901	126.6	2,700,766
（うち財政調整基金）	(4,500,000)	(2,200,000)	(104.5)	(2,261,978)
（うち減債基金ほか）	(1,427,209)	(415,901)	(243.2)	(438,788)
市債	3,771,400	4,868,500	▲ 22.5	5,161,378
（うち通常債）	(3,461,400)	(4,332,500)	(▲ 20.1)	(4,625,900)
（うち臨時財政対策債）	(310,000)	(536,000)	(▲ 42.2)	(535,478)
その他	7,968,986	8,067,754	▲ 1.2	8,453,686
合 計	78,100,000	79,380,000	▲ 1.6	84,439,354

●通常債とは、建設事業に充てる地方債を意味します。

●その他の内訳は、諸収入3,730,656千円、使用料及び手数料1,917,735千円、分担金及び負担金1,393,512千円などです。

【歳出】

(単位：千円・%)

(単位：千円)

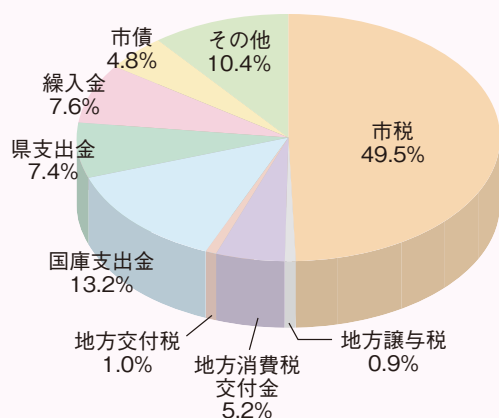
区 分	H29当初予算額	H28当初予算額	比 較	(参考) H28決算見込 (3月補正後)
議会費	455,430	471,031	▲ 3.3	469,044
総務費	8,506,508	9,240,139	▲ 7.9	11,528,832
民生費	30,344,372	30,016,402	1.1	31,589,543
衛生費	5,888,767	6,140,882	▲ 4.1	6,148,937
労働費	220,697	241,241	▲ 8.5	240,368
農林水産業費	1,501,238	1,570,743	▲ 4.4	1,694,575
商工費	2,558,105	2,677,353	▲ 4.5	2,696,029
土木費	7,631,422	8,779,074	▲ 13.1	9,127,306
消防費	3,584,071	3,402,258	5.3	3,459,624
教育費	9,283,495	8,412,056	10.4	9,046,632
公債費	8,024,799	8,326,820	▲ 3.6	8,338,392
（うち通常債元金）	(5,215,840)	(5,648,917)	(▲ 7.7)	(5,651,264)
（うち臨時財政対策債元金）	(2,073,302)	(1,855,092)	(11.8)	(1,864,317)
（うち利子ほか）	(735,657)	(822,811)	(▲ 10.6)	(822,811)
その他	101,096	102,001	▲ 0.9	100,072
合 計	78,100,000	79,380,000	▲ 1.6	84,439,354

4. 特別会計

(単位：千円・%)

区 分	H29当初予算額	H28当初予算額	比 較
国民健康保険	26,301,477	26,181,070	0.5
住宅新築資金等貸付	10,723	10,790	▲ 0.6
後期高齢者医療	1,973,958	1,883,261	4.8
八王子山墓園	219,425	229,629	▲ 4.4
介護保険	15,540,296	14,913,736	4.2
太陽光発電事業	284,783	277,393	2.7
合 計	44,330,662	43,495,879	1.9

5. 一般会計歳入・歳出構成比



① 歳入

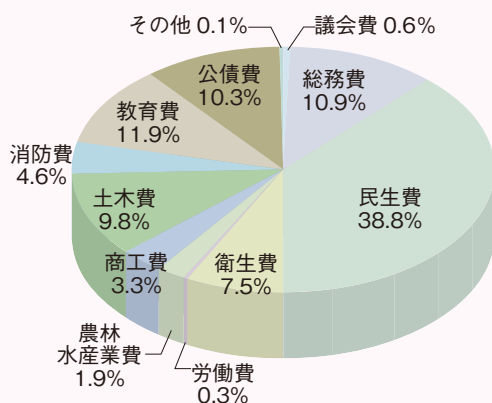
収入の約半分が、市民のみなさんや会社が納めてくれる「市税」でまかなわれているよ。
また、市の借金である「市債」が減って、将来負担が軽くなっているよ。



	H29	H28	比較 (千円)
市税	38,671,220	40,447,343	▲ 1,776,123
地方譲与税	720,001	720,001	0
地方消費税交付金	4,100,000	3,989,000	111,000
地方交付税	820,000	1,600,000	▲ 780,000
国庫支出金	10,299,910	11,424,374	▲ 1,124,464
県支出金	5,821,274	5,647,127	174,147
繰入金	5,927,209	2,615,901	3,311,308
市債	3,771,400	4,868,500	▲ 1,097,100
その他(※1)	7,968,986	8,067,754	▲ 98,768
合 計	78,100,000	79,380,000	▲ 1,280,000

(※1) H29の内訳：諸収入3,730,656千円、使用料及び手数料1,917,735千円、分担金及び負担金1,393,512千円など

② 歳出 [目的別]



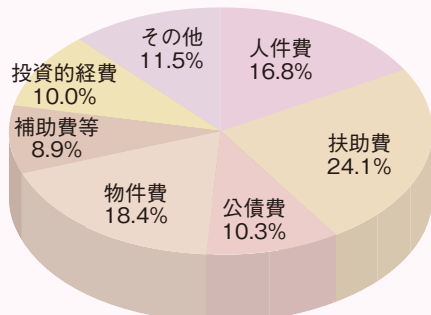
予算の減は、今まで取り組んでいた大型事業が減ったのが主な要因なんだ。でも、第2子子育て支援事業や運動公園野球場など、新たな事業にも取り組んでいるよ。




	H29	H28	比較	(千円)
議会費	455,430	471,031	▲ 15,601	
総務費	8,506,508	9,240,139	▲ 733,631	
民生費	30,344,372	30,016,402	▲ 327,970	
衛生費	5,888,767	6,140,882	▲ 252,115	
労働費	220,697	241,241	▲ 20,544	
農林水産業費	1,501,238	1,570,743	▲ 69,505	
商工費	2,558,105	2,677,353	▲ 119,248	
土木費	7,631,422	8,779,074	▲ 1,147,652	
消防費	3,584,071	3,402,258	▲ 181,813	
教育費	9,283,495	8,412,056	▲ 871,439	
公債費	8,024,799	8,326,820	▲ 302,021	
その他(※2)	101,096	102,001	▲ 905	
合計	78,100,000	79,380,000	▲ 1,280,000	

(※2) H29の内訳：諸支出金1,095千円、予備費100,000千円など

③ 歳出 [性質別]



投資的経費が減っているのは、新市民会館建設事業などの大型事業が減ったからだよ。
あと、借金を減らしているから、返すお金(公債費)も減っているね。

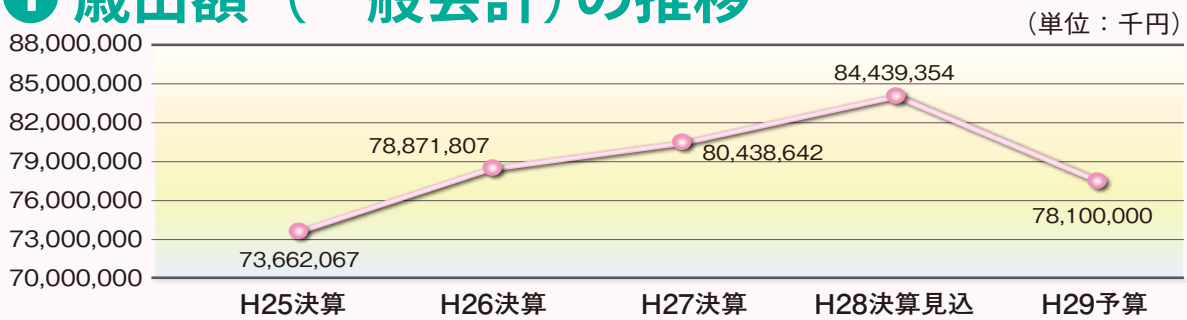


	H29	H28	比較	(千円)
人件費	13,132,881	13,422,847	▲ 289,966	
扶助費	18,827,170	18,155,201	▲ 671,969	
公債費	8,024,308	8,325,820	▲ 301,512	
物件費	14,355,196	14,324,920	▲ 30,276	
補助費等	6,926,891	6,654,818	▲ 272,073	
投資的経費	7,832,436	9,299,472	▲ 1,467,036	
その他(※3)	9,001,118	9,196,922	▲ 195,804	
合計	78,100,000	79,380,000	▲ 1,280,000	

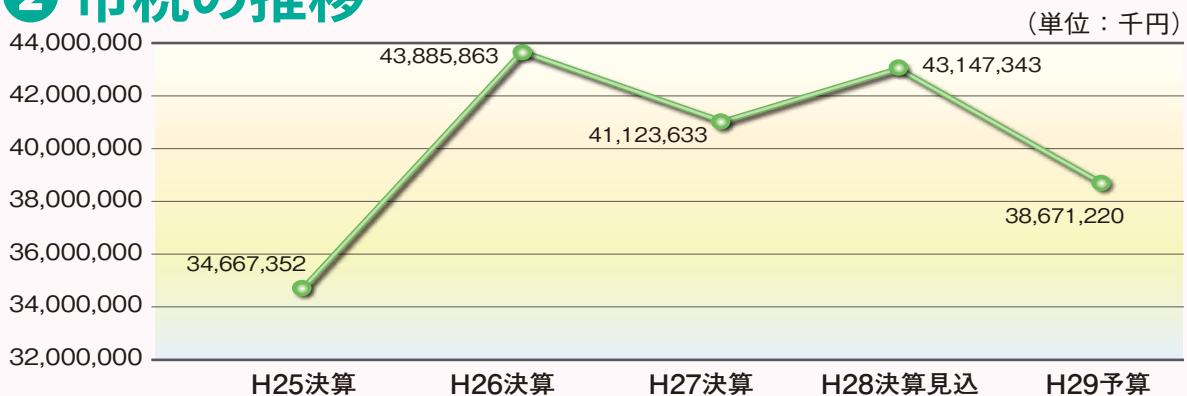
(※3) H29の内訳：繰入金6,127,452千円、貸付金2,322,090千円、維持補修費316,711千円など

6. 予算額等の推移

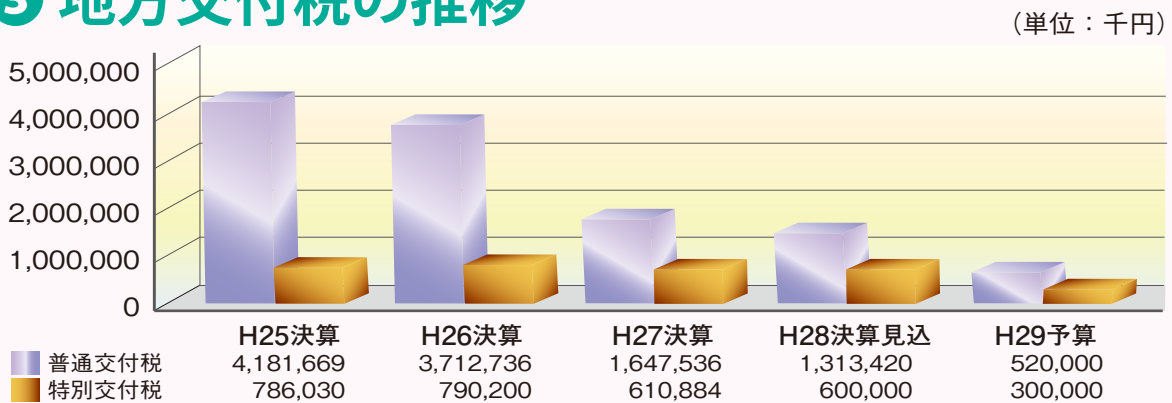
① 歳出額（一般会計）の推移



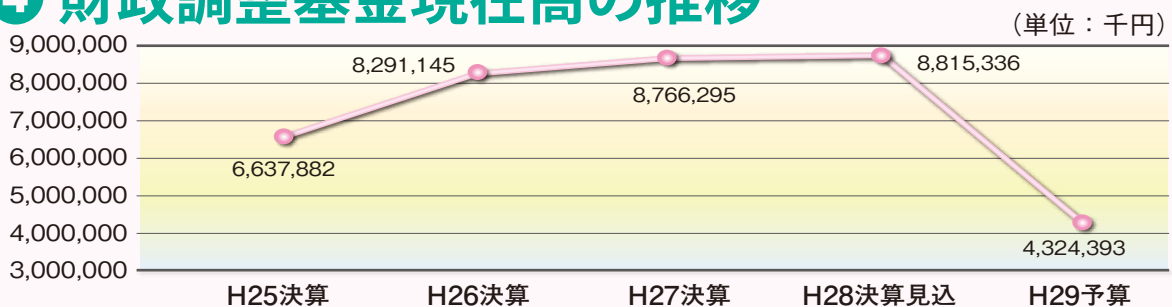
② 市税の推移



③ 地方交付税の推移



④ 財政調整基金現在高の推移



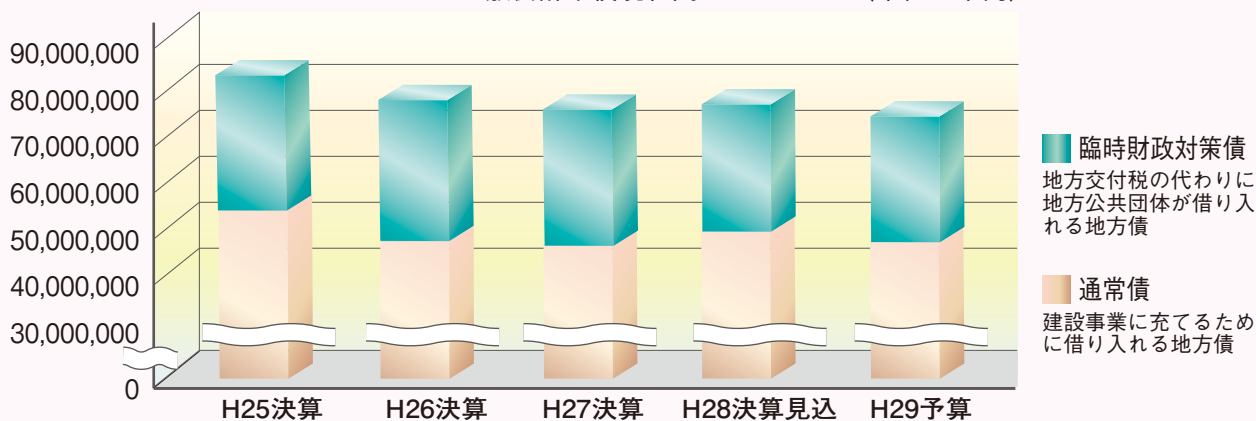
財政調整基金は、太田市の貯金だよ。
 H29予算はかなり減っているように見えるけど、心配しないで。去年(H27)と同じくらい節約した分(決算剰余金)を貯金できれば、H25決算と同じくらいになるんだ。
 (参考)H27決算剰余金(積立分): 23億円



5 市債現在高等の推移

一般会計市債現在高

(単位：千円)



区分	H25決算	H26決算	H27決算	H28決算見込	H29予算
一般会計					
通常債	51,045,861	44,457,560	43,239,217	46,531,053	44,776,613
臨時財政対策債	29,553,808	30,956,012	29,947,631	28,618,792	26,855,490
合計	80,599,669	★75,413,572	73,186,848	75,149,845	★71,632,103

★H26に24.6億円程度の繰上償還を行ったため、市債の現在高が大きく減っているよ。
H28は増えるけど、H29はまた減っているね。いいね！



公営企業会計等	H25決算	H26決算	H27決算	H28決算見込	H29予算
水道事業会計	16,923,333	15,898,274	15,018,697	—	—
下水道事業等会計	30,712,494	29,768,182	29,014,741	28,400,462	27,555,093
特別会計	48,972	70,965	62,276	51,345	186,011
土地開発公社長期借入金	2,127,082	124,275	50,825	4,927	790,259
合計	49,811,881	45,861,696	44,146,539	28,456,734	28,531,363

※特別会計は、住宅新築資金等貸付、八王子山墓園の合計

6 財政健全化判断比率の推移

財政健全化判断比率とは、自治体の財政破たんを未然に防ぎ、危険な兆候がある場合には早期、かつ、計画的に健全化を図るための指標として、平成19年度決算から導入されています。太田市はいずれも「財政再生基準(赤信号)」、「早期健全化基準(黄信号)」を下回っており、なおかつ、数値も改善されています。

区分	H24決算	H25決算	H26決算	H27決算	早期健全化基準	財政再生基準
①実質赤字比率	—	—	—	—	11.26%	20.0%
②連結実質赤字比率	—	—	—	—	16.26%	30.0%
③実質公債費比率	8.4%	7.7%	7.5%	6.9%	25.0%	35.0%
④将来負担比率	93.2%	86.8%	65.8%	51.7%	350.0%	—

- ①実質赤字比率 自治体のメインの会計である一般会計等の実質収支の赤字額が標準財政規模（地方税や地方交付税等の使い道の定められていない財源の大きさのことです。）に占める割合を指しています。
- ②連結実質赤字比率 自治体の全会計（＝企業会計等を含む）の赤字・黒字を合算した結果赤字があった場合に、その額が標準財政規模に占める割合を指しています。
- ③実質公債費比率 一般会計等が負担する1年あたりの借金返済額（企業会計等＋一部事務組合等の分を含む）が標準財政規模に占める割合を指しており、実質的な借金返済負担の重さを示します。
- ④将来負担比率 一般会計等が将来負担すべき負債（＝企業会計等＋一部事務組合等＋地方公社・第三セクター等の分を含む）が標準財政規模の何倍あるかを指しています。

7. 平成29年度の主要事業



◎ 新たなステージへ

(単位：千円)

①健康タウン計画策定事業	2,000
②第2子子育て支援事業（給食費助成）	227,289
③保育士奨学金返済支援事業・保育士修学資金貸付事業	13,200
④おおた渡良瀬産業団地企業誘致推進事業等	8,394
⑤住宅リフォーム支援事業	200,200



① 教育文化の向上

(単位：千円)

①運動公園陸上競技場建設事業（H29～H31）	191,575
②運動公園トリムコース改修事業	80,000
③地元企業・大学と連携したグローバル人材育成事業	11,300
④第3子以降子育て支援事業（保育料減免等含む）	343,325
⑤おおた教育プロジェクト推進事業（30人程度学級）	74,129
⑥運動公園野球場建設事業（H27～H29）	1,436,270

※④の事業には、保育料無料化による歳入の減免分107,898千円が含まれています。



② 福祉健康の増進

(単位：千円)

①民間児童福祉施設整備費補助金	537,344
②こども食堂運営事業	14,300
③児童館大規模改修事業（沢野・葦川）	42,000
④子どもの学習支援事業	9,964
⑤こどもプラッツ推進事業	100,660
⑥救急医療対策事業補助金	223,734



③ 生活環境の整備

(単位：千円)

①第一クリーンセンターし尿等貯留槽改修事業	120,000
②空家等対策事業	18,500
③太田市外三町広域清掃組合負担金（新焼却炉建設費）	274,900
④耐震診断・耐震改修事業補助金	9,600
⑤消防車両・救急車両等整備事業（救助工作車等）	190,000



4 産業経済の振興

(単位：千円)

①商店リフォーム支援事業	10,000
②空き店舗対策事業（家賃・リフォーム補助等）	9,980
③県営土地改良事業等負担金（滑川排水路整備事業等）	86,699
④多面的機能支払交付金	82,544
⑤有害鳥獣対策事業	32,304
⑥産学官連携推進事業（ものづくり研究機構運営費補助金等）	80,791



5 都市基盤の整備

(単位：千円)

①スケートボードパーク建設事業	20,000
②道路維持整備事業（市内道路補修）	180,920
③道路新設改良事業（市内道路整備）	250,000
④(仮称)太田スマートインターチェンジ整備事業	200,824
⑤都市計画道路整備事業 （1級50号線、東部幹線、西部幹線、無電柱化推進事業）	530,155
⑥市営住宅建設事業（鳥之郷第3期建設工事等）	408,850



6 健全な行政運営の推進

(単位：千円)

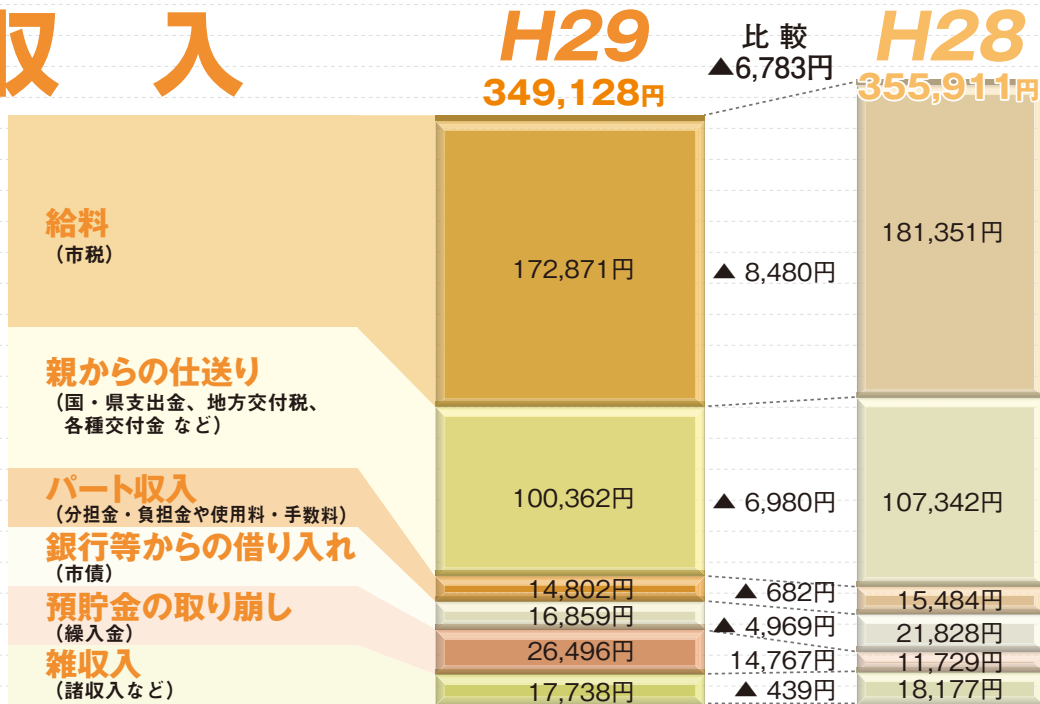
①地区集会所新增築等補助金・集会所AED設置補助金	8,116
②1%まちづくり事業	150,000
③ふるさと応援寄附金事業	42,262
④本庁舎設備等保全事業（外壁・エアコン）	150,000
⑤シティプロモーション事業	1,500



8. 太田市の家計簿

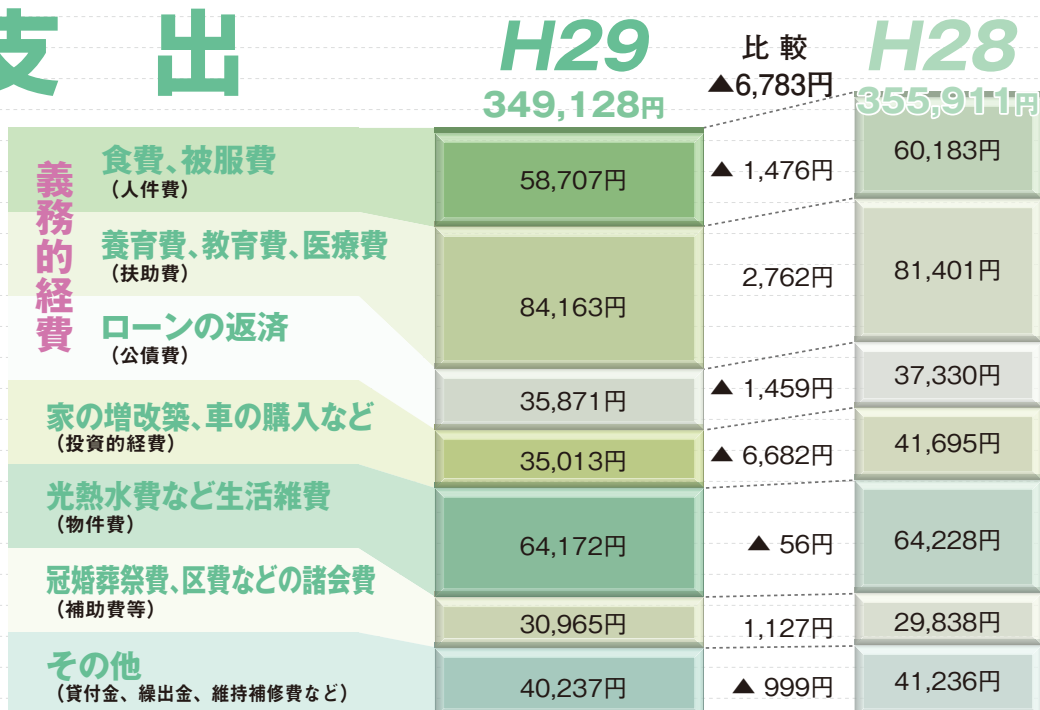
太田市を一般家庭に例えたら

収入



前年度と比べると、家計の規模が6,783円減りました。「給料」や「親からの仕送り」が減ったので、「預貯金の取り崩し」が増えています。ただし、H30からは「親からの仕送り」(地方交付税)が増える見込みです。また、お金がたくさんかかる工事が終わったので、「銀行等からの借り入れ」が減っています。

支出

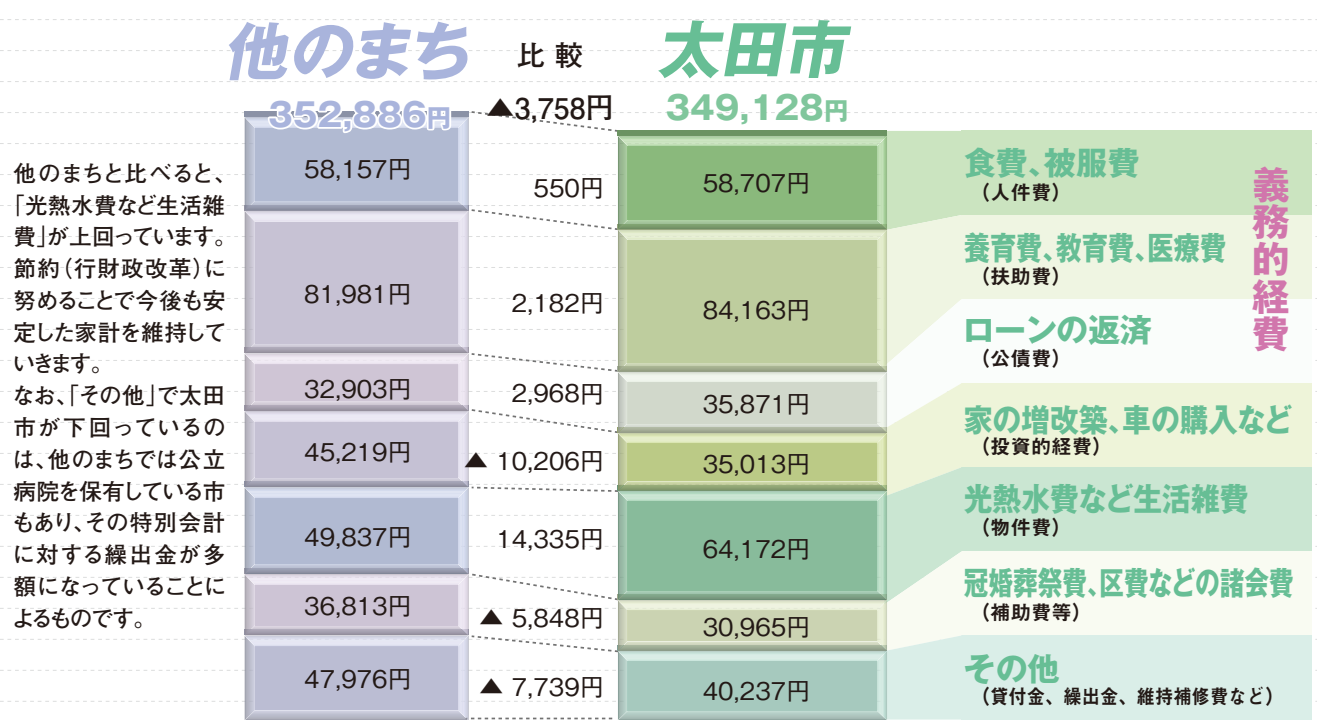
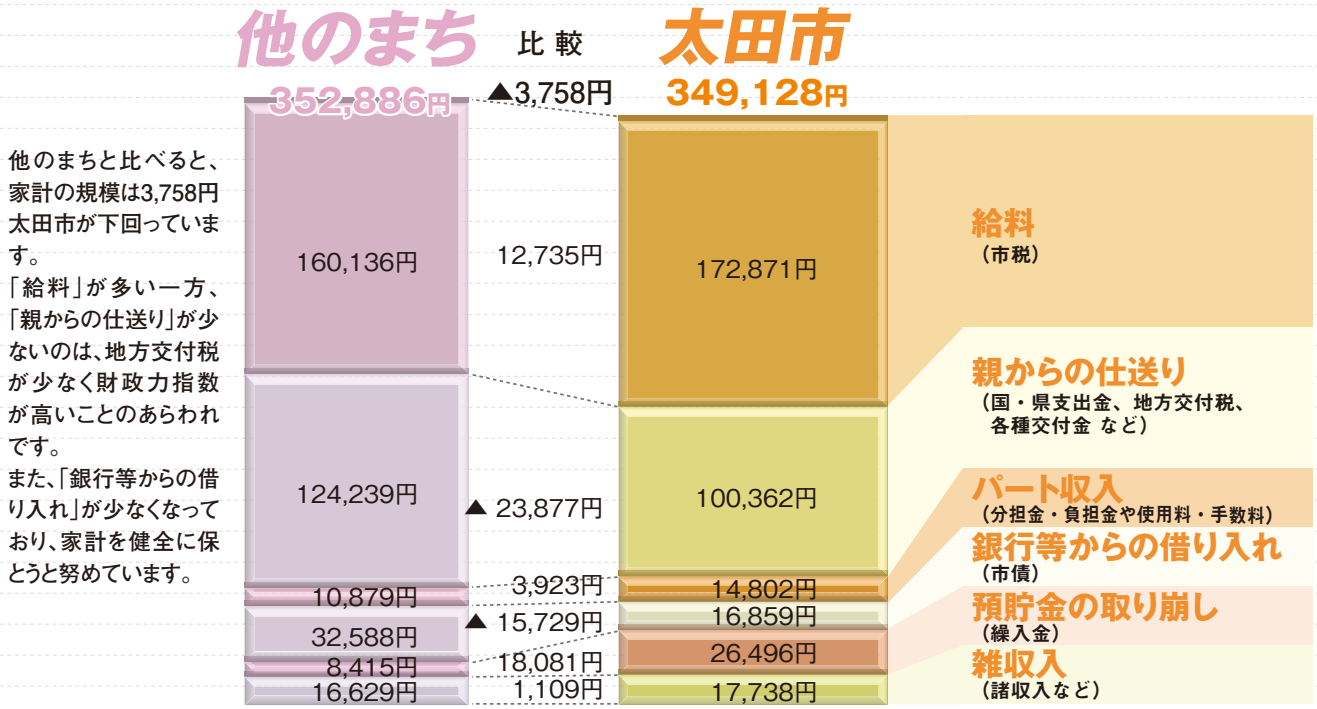


前年度と比べると、大きな工事が減ったので、「家の増改築、車の購入など」が減っています。H28に引き続き主に子どもにかかる費用を増やしたので、「養育費、教育費、医療費」などが増えています。

太田市の平成29年度一般会計予算を身近に感じていただけるように、「太田市の家計簿（市民一人あたり）」に例えてお知らせします。

平成29年度当初予算額781億円を人口223,700人（H29.1月末現在）で割ると1ヶ月349,128円の家計でやりくりする家庭に例えることができます。

他のまちとの比較



他のまち：家族構成(人口)や職業(産業構造)が似ている全国10市(特例市)の平均値とで比較してみました。
 ※比較に用いた10市：伊勢崎市(群馬県)・平塚市(神奈川県)・上越市(新潟県)・沼津市(静岡県)・富士市(静岡県)・春日井市(愛知県)・一宮市(愛知県)・四日市市(三重県)・八尾市(大阪府)・加古川市(兵庫県)

「元気なまち」おおた 製造品出荷額等全国13位

(平成26年工業統計調査結果より※¹)

「住みよさランキング」2016※² 太田市は県内で連続1位です！

太田市は県内1位 関東8位 全国55位

都市名	ランキング
太田市	55位 (↑32)
高崎市	179位 (↑5)
伊勢崎市	213位 (↓16)
前橋市	220位 (↓18)

※¹順位は、「工業統計調査 平成26年確報 市区町村編」をもとに集計したものです。

※²「住みよさランキング」とは

公的統計を基に、全国の市を対象にそれぞれの市が持つ“都市力”を、「安心度」「利便度」「快適度」「富裕度」「住居水準充実度」の5つの観点に分類し、総合評価としてランキング化したものです。
(東洋経済新報社「都市データバック2016」より)

この印刷物は、古紙パルプ配合の再生紙と、環境にやさしい植物油インクを使用しております。

