

Cách phân loại và vứt rác sinh hoạt - Năm tài chính 2023

Không phải lúc nào xe thu gom rác cũng có thể đến đúng giờ vì còn tùy thuộc vào điều kiện thời tiết, đường xá và lượng rác. Phải vứt rác trước 8:30 sáng vào ngày thu gom và tại bãi thu gom rác quy định ※ Không được vứt rác vào ngày hôm trước.

Rác đốt được

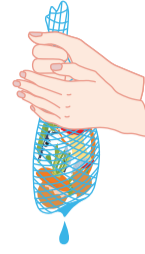
Phải sử dụng túi rác quy định. Không thu gom các loại túi khác ví dụ như túi nilon siêu thị. (Chú ý) Tuyệt đối không được bỏ vụn kính vỡ hay vụn kim loại vào.



Các loại được vứt

Phải vắt cạn nước rác thực phẩm!!!

- Rác thực phẩm (vắt cạn nước)
- Cảnh cây (loại bỏ rễ), cỏ dại (loại bỏ đất), tre
- Đồ da, đồ cao su
- Băng video, CD, DVD, đĩa mềm
- Các loại vải cũ, tã giấy (loại bỏ chất bẩn)
- Đồ nhựa (ví dụ: xô, chậu trồng cây, móc treo quần áo, v.v.)



Túi rác quy định



Giá các loại túi rác quy định

Cỡ	Số lượng	Giá
To 45 �	10 túi	200 �n
Vừa 30 �	14 túi	150 �n
Nhỏ 20 �	20 túi	150 �n

Cách vứt

- Nhất định phải buộc chặt miệng túi để bên trong không l  ra.
- Khi vứt cành cây đã t a (kể cả vụn gỗ, vụn cây lau), hãy chặt chúng thành chiều dài 60 cm, bề dày 10 cm trở xuống và cho vào túi chỉ định hoặc bó lại thành bó có đường kính 50 cm trở xuống và quấn túi 45 lít.
- Lượng rác tối đa được phép vứt trong một lần là khoảng 2 túi loại 45 lít.

Rác không đốt được

Phải sử dụng túi rác quy định. Không thu gom các loại túi khác ví dụ như túi nilon siêu thị.



Các loại được vứt

Túi rác quy định

- Đồ thủy tinh, đồ sứ, đồ kim loại (nồi, chảo rán, v.v.),  , dao cạo râu
- Các loại chai và lon không thể vứt cùng rác tái chế
- Thiết bị điện gia dụng kích cỡ có thể cho vừa vào túi rác quy định (ví dụ: nồi cơm điện, bình điện)
 - ※ Không được vứt các loại thuộc đối tượng áp dụng của Luật tái chế thiết bị điện gia dụng và máy tính cá nhân (xem mặt sau)
 - (Phải tháo pin khô hoặc pin sạc ra trước khi vứt.)



Giá các loại túi rác quy định

Cỡ	Số lượng	Giá
30 �	10 túi	400 �n
15 �	10 túi	200 �n


Disposal Method

- Bọc các đồ thủy tinh và dao bằng giấy hoặc vải, v.v. trước khi vứt.
- Lượng rác tối đa được phép vứt trong một lần là khoảng 2 túi loại 30 lít.

Lưu ý: Hãy vứt bình xịt, bật lửa, bình gas mini (bao gồm cả pin sạc), thuốc lá điện, máy cạo râu, v.v. vào loại rác nguy hiểm. Đối với loại không thể tháo pin sạc ra được thì phải mang trực tiếp đến cơ sở thu gom hoặc bỏ vào thùng chuyên thu gom thiết bị điện gia dụng cỡ nhỏ (nếu không tuân thủ có thể gây cháy cơ sở thu gom hoặc xe thu gom rác).

Rác quá cỡ

Rác quá cỡ là loại rác có kích cỡ không thể cho vừa vào túi rác quy định.



Các loại được vứt và chi phí vứt

Hãy xem tại bảng danh sách chi phí xử lý trong phần "Các vấn đề liên quan đến rác quá cỡ". Hãy liên hệ với "Ban dịch vụ vệ sinh" đối với các loại không được liệt kê trong bảng này.

Cách vứt

1. Bãi thu gom rác → Dán số lượng "Tem xử lý rác quá cỡ" tương đương với chi phí cần thiết và để vào bãi.
2. Thu gom riêng → Đăng ký trước với Ban dịch vụ vệ sinh (Tel: 0276-31-8153) (phải đặt trước)
3. Mang trực tiếp → Mang trực tiếp đến Recycle Plaza (xem mặt sau). (※ Trường hợp mang trực tiếp sẽ tốn chi phí xử lý rác của hộ gia đình là 130  n cho mỗi 10 kg rác. Không cần phải dán tem xử lý rác quá cỡ.)

Tem xử lý rác quá cỡ



※ Tem xử lý rác quá cỡ được bán tại các cửa hàng bán túi rác do Thành phố Ota chỉ định. Hãy hỏi tại quầy thu ngân hoặc quầy dịch vụ.
※ Không thể đổi trả.

Rác tái chế

Cách vứt

Rửa sạch bên trong để loại bỏ các chất bẩn và phải cho vào giỏ hoặc lưới có dán mác quy định cho từng loại. ※ Không được vứt các loại có vết bẩn hoặc vẫn còn đồ bên trong vào loại rác tái chế.

Lon

※ Lon thực phẩm



- ① Lon hình trụ tròn
- ② Lon có kích thước 20x15 cm trở xuống

※ Lon có hình tứ giác, lon còn bán hoặc còn sót lại dầu, lon đã gỉ màu, lon đã bị cháy thì vứt vào "Rác không đốt được"



Hộp giấy

※ Nếu là loại hộp giấy có lớp phủ nhôm bên trong thì phải vứt vào loại "Rác đốt được"



Cắt, mở banh hộp và lau khô trước khi vứt.

※ Vứt những hộp khó rửa sạch vết bẩn và dầu mỡ vào loại "Rác đốt được"

Khay xốp trắng

※ Phải là loại khay xốp đựng thực phẩm hoàn toàn màu trắng. Vứt loại khay có màu hoặc hoa văn vào loại "Hộp đựng và bao bì nhựa".



Bọc sạch màng bọc hoặc băng dính trước khi vứt.

Chai nhựa PET

※ Cố gắng bóp bẹp lại.

※ Được thu gom ở cả những trung tâm hành chính, trung tâm học tập suốt đời. (Ngoại trừ trung tâm hành chính Ojima)

※ Chai thực phẩm
※ Vứt các chai không có mác và chai bẩn vào loại "Rác đốt được"



Vứt nắp và nhãn vào loại "Hộp đựng và bao bì nhựa"

PET

Hộp đựng và bao bì nhựa (các loại nhựa khác)

[Lưu ý] Bỏ ra khỏi túi nilon siêu thị và cho vào lưới chuyên gom rác!!!

※ Chỉ được vứt các hộp đựng, vỏ bọc, bao bì có mác

[Ví dụ] Hộp đựng thực phẩm, khay xốp màu, hộp cơm hộp, khay đựng trứng hoặc đậu phụ, túi nilon siêu thị, chai dầu gội hoặc chất tẩy rửa, nắp và nhãn chai nhựa PET, hộp đựng thuốc, vật liệu đệm (miếng xốp), v.v.

※ Được thu gom ở cả những trung tâm hành chính, trung tâm học tập suốt đời. (Ngoại trừ trung tâm hành chính Ojima)



※ Vứt những hộp khó rửa sạch vết bẩn và dầu mỡ vào loại "Rác đốt được" (Ví dụ: khay đựng natto, bao đựng đồ ăn vặt, bao bì đồ ăn liền, v.v.)

Rác nguy hiểm

Rác nguy hiểm không phải là rác không đốt được. Tuyệt đối không được sử dụng túi rác dành cho rác không đốt được

Các loại được vứt


Ống đèn huỳnh quang, bóng đèn, nhiệt kế thủy ngân, máy đo huyết áp thủy ngân

Tháo rời ống huỳnh quang và bóng đèn ra khỏi thân đèn, Cho lại vào hộp đựng khi mua hoặc bọc trong giấy trước khi vứt.

Đồ đã vỡ phải cho vào túi nilon trước khi vứt.

※ Hãy vứt đèn LED vào rác không đốt được.

Pin khô (bao gồm cả pin sạc), pin nút



Loại không thể tháo pin sạc (thuốc lá điện, v.v.) cũng phải vứt vào loại rác nguy hiểm.
※ Có thể bỏ vào thùng chuyên thu gom thiết bị điện gia dụng cỡ nhỏ.

- Pin sạc (pin dùng cho thiết bị điện gia dụng) nguyên tắc là phải tháo rời khỏi máy rồi vứt.
- Có thể bỏ vào thùng thu gom của cửa hàng bán thiết bị.
- Không được vứt ắc quy ô tô, xe máy.

Bình xịt, bật lửa, bình gas mini

Phải sử dụng hết gas bên trong mới được vứt để tránh nguy hiểm cho công tác thu gom và phòng chống hỏa hoạn tại cơ sở thu gom.

※ Không được đục lỗ trên bình xịt và bình gas mini vì rất nguy hiểm.

Cách vứt

Hãy bỏ vào giỏ quy định.

