

Forma de Clasificar y Colocar la Basura Doméstica para la Recolección Edición Año Fiscal 2024



formas de clasificar y sacar

Basura Reciclable

Enjuagar y limpiar cada ítem y compruebe los símbolos marcados antes de colocarlos en la cesta o en la bolsa de tela correspondiente

※ Los ítems con restos o con el fondo sucio no podrán ser colocados como basura reciclable. Confirme la guía de las respectivas basuras reciclable

Botellas PET



※ Botella transparente de productos alimenticios

※ También recolectados en los Centros Comunitarios, Centro de Aprendizaje Permanente. (Excepto Ojima Gyosei Center)

- Los que no tienen marcas, de colores, sucios saquen en "Basura combustible"
- Retire la tapa y el rótulo y colóquelos en la clasificación de "Recipientes y Empaques"
- Aplaste los artículos tanto como sea posible antes de desecharlos

Forma de colocar para la recolección:



Recipientes y Empaques (Otros Plásticos)



※ También recolectados en los Centros, Centro de Aprendizaje Permanente. (Excepto Ojima Gyousei)

¡"Petición" saque de la bolsa plástica y coloque en la red verde!

- Las botellas sin la marca ♻️ y las que están sucias, desechadas con la "Basura combustible".
- Limitado para recipiente y material de empaque con la marca ♻️. Ej. Bandejas de productos alimenticios, bandejas de poliestireno de color, empaque de "bento", paquetes de queso de soja(tofu) y huevos, bolsas de supermercados, recipientes de champú y productos de limpieza de cocina, tapas y rótulos de botella PET, recipientes de medicamentos y amortiguadores de paquetes (poliestireno espumoso) y otros.

Forma de colocar para la recolección:



Latas



※ Latas de bebidas, productos alimenticios y golosinas. Latas cilíndricas redondas. (※Latas 20 x 15 cm o menos)

- Las latas con aceite, sucias, latas oxidadas o quemadas deberán ser colocadas en la "Basura no combustible".

Forma de colocar para la recolección:

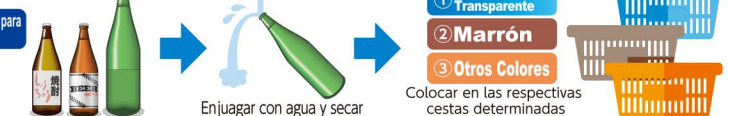


Botellas de vidrio

※ Botellas de bebidas, Botellas de remedio oral, productos alimenticios y de cosméticos. ※ Retire la tapa y colocar en la cesta correspondiente, separando por colores.

- Las tapas, botellas rotas y sucias saquen en "Basura no combustible"

Forma de colocar para la recolección:



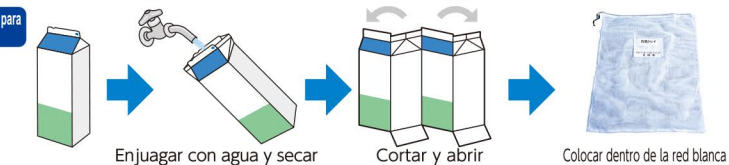
Empaques de Papel



※ Envase de papel con interior blanco

- Los envases de papeles sucios, aceitosos y con revestimiento interior de aluminio sacar en "Basura combustible"

Forma de colocar para la recolección:



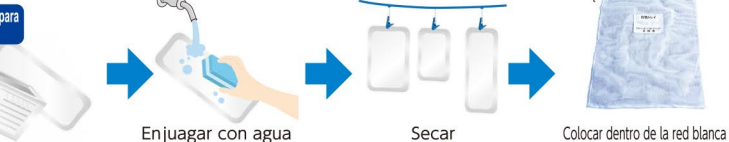
Bandeja de Poliestireno Blanco



※ Bandeja de productos alimenticios, de poliestireno completamente blanca. (Cosas que se clava el palillo de dientes)

- Las cosas de colores, estampadas, blancas pero recubierta para dar brillo colocar en "Plástico de envoltura de recipiente"
- Retirar el film plástico y la cinta adhesiva

Forma de colocar para la recolección:



Basura Peligrosa

Forma de colocar para la recolección:

No perforo agujeros a las latas de spray, latas de gas de casete, porque es peligro. Coloque en la cesta correspondiente.



Latas de spray, encendedores y latas de gas pequeñas

Las latas de spray, latas de gas de casete, encendedores termine de usar completamente el contenido, para evitar accidentes durante la recolección y prevenir los incendios en las instalaciones. ※ En caso que le dificulte vaciar el contenido consulte en la división de limpieza

Tubo fluorescente, lámpara incandescente, luz LED, termómetro de mercurio, medidor de presión arterial de mercurio

Los tubos fluorescentes y las bombillas deben extraerse del cuerpo principal y desecharse en el estuche o papel en el que se compraron. Los que están quebrados colóquelos en una bolsa de plástico.

Pilas Secas (inclusive las recargables) y pilas de botón

- En principio, las pilas recargables (pilas para electrodomésticos) deben extraerse del cuerpo principal antes de desecharlas.
- También podrá llevar y colocar en las cajas recolectoras instaladas en las tiendas revendedoras.
- No podrán colocarse las baterías de automóviles y motocicletas.



¡No coloque en la bolsa de basura no combustible!



¡Saqué como basura peligrosa!



Respetemos las reglas y mantengamos limpios los lugares de recolección de basuras. Y cooperemos activamente con los encargados y con quienes están de turnos de los barrios

Colocar la basura en el lugar de la recolección definido, hasta las 8:30 horas de la mañana, solamente en el día de la recolección de la basura correspondiente ya que, el horario en el camión de la recolección pasa en el lugar varía dependiendo del tiempo, tránsito y el volumen de basura, no pasa siempre en el mismo horario. Nota: No colocar la basura en el día anterior al día de la recolección.

Basura Combustible

Atención

- Coloque en la bolsa de basura correspondiente a esta ciudad. La basura colocada en otra bolsa no será recolectada
- Nunca introduzca restos de vidrio o metal en las bolsas
- Los envases, vacíe sin falta antes de desecharlos.
- Retirar todo el líquido de los restos de alimentos!
- No se puede sacar los almohadones con relleno de bolitas de poliestireno. Recolecta individual o lleve directamente a la instalación.

Lo que puede ser colocado:

- Restos de alimentos (retirar todo el líquido);
- Ramas y otros (retirar la raíz), hierbas dañinas (retirar toda la tierra) y bambú;
- Productos de cuero o goma;
- Paños usados y pañales (retirar la suciedad);
- Productos de plástico. (Ej.: Cubeta, maceta de plástico para planta, ganchos, etc.)

Forma de colocar para la recolección:

- Para evitar que se salga el contenido, ate siempre la boca de la bolsa antes de sacarla.
- Si se van a tirar ramas podadas (incluidas cortinas de caña y astillas de madera), éstas deben tener menos de 60 cm de longitud y 10 cm de grosor y se deben introducir en bolsas designadas o agruparlas en haces de 50 cm o menos de diámetro y envolverlas en una bolsa de 45 litros.
- El límite para cada recolección es de hasta 2 (dos) bolsas de basura tamaño G(45ℓ), por residencia.

Bolsas para la Basura Combustible



Cargos por bolsas designadas

| Tamaño | Cantidad | Precio |
|---------|----------|--------|
| G (45ℓ) | 10bolsas | ¥200 |
| M (30ℓ) | 14bolsas | ¥150 |
| P (20ℓ) | 20bolsas | ¥150 |

Basura No Combustible

Atención

- Coloque en la bolsa de basura correspondiente a esta ciudad. La basura colocada en otra bolsa no será recolectada
- Deseche en la Basura Peligrosa los ítems como las latas de aerosol, encendedores, cilindros de gas de casete, pilas (incluye las pilas recargables), cigarrillo electrónico, rasurador eléctrico, etc.
- Si no se pueden extraer las pilas recargables manualmente, lleve el producto a una caja de recolección de electrodomésticos pequeños reciclables. (Estos productos pueden causar un incendio en nuestras instalaciones o en los camiones de la recolección)

Lo que puede ser colocado:

- Piezas de vidrio, loza o semejantes, piezas de metal (cacerola, sartén, etc.), rastrillo para afeitar;
- Solo se recogerán los paraguas, aunque salgan de la bolsa.
- Botellas de vidrio y latas que no pueden desecharse como basura reciclables;
- Electrodoméstico pequeño, que sea posible colocar en la bolsa de basura de la ciudad. (Ej.: olla arrocera, jarra eléctrica, etc.). ※ Prohibido colocar cualquier ítem que aparece en la ley de reciclaje de electrodomésticos y computadores. (consulte al reverso). (Asegúrese de retirar las pilas secas o recargables antes de desecharlas.)

Forma de colocar para la recolección:

- Los vidrios y cuchillos deberán ser envueltos con papel o tela, para ser colocados en la bolsa de basura para la recolección.
- El límite para cada recolección es de hasta 2 (dos) bolsas de basura por residencia, tamaño de 30ℓ.

Bolsas para la Basura No Combustible



Cargos por bolsas designadas

| Tamaño | Cantidad | Precio |
|--------|----------|--------|
| 30ℓ | 10bolsas | ¥400 |
| 15ℓ | 10bolsas | ¥200 |

Basura Voluminosa

Atención

- La basura que no cabe en la bolsa de basura correspondiente a esta ciudad es considerada como basura voluminosa
- No se puede sacar lo que se ha desarmado. Lleve directamente a la instalación.
- No se puede sacar los almohadones con relleno de bolitas de poliestireno. Recolecta individual o lleve directamente a la instalación.

Lo que puede ser colocado en la recolección y la lista:

- Verifique en el folleto "Basura Voluminosa". Y en caso que el ítem no conste en la lista, confirme el valor en la División de Limpieza.

Forma de colocar para la recolección:

- Colocar en el lugar de la recolección → Colocar el sello de procesamiento de basura voluminosa con el valor correspondiente y coloque en la recolección.
- Recolecta individual → Solicitar con anticipación (reservación anticipada) en la División de Limpieza (Tel. 0276-31-8153)
- Llevar directamente → Lleve directamente al Centro de Reciclaje "Recycle Plaza" (consulte al reverso). (La entrega directa cuesta 130 yenes por cada 10 kg de basura doméstica. No se necesitan sellos de recolección de basura voluminosa.)

Sello de Procesamiento de Basura Voluminosa



※ Los sellos de procesamiento de basura voluminosa "Sodai Gomi Shori Shiru" se encuentran a la venta en las mismas tiendas de venta de bolsas de basura. Infórmese en la caja o en la ventanilla de la tienda. ※ No es posible realizar cambios ni devoluciones.

【Principales funciones】

- Diccionario de clasificación de basura... forma de clasificación, puntos de precauciones, etc.
- Forma de sacar la basura... forma de sacar los respectivos tipos de basuras
- Calendario... días de recolección de los respectivos tipos de basuras
- Crear alarma... Aviso de los días de recolección
- Aviso de la ciudad, preguntas frecuentes en formato de P&R, etc.

Aplicación de clasificación de basuras
¡Bajar desde aquí!



※ Podrán ver en versión de idioma extranjera(5 idiomas) las "formas de clasificar y sacar las basuras domésticas" y "calendario de recolección"

P&R más frecuentes sobre la clasificación y recolección [Con edición adicional]

- Q "Está pegado adhesivo de advertencia" o "No esta recolectado"
- A Para las medidas estrictas de cumplimiento de la regla de clasificación, a las basuras que violen la regla, deja pegado el adhesivo de advertencia (rojo/naranja) y no se recolecta. Vuelva a clasificar correctamente y saque en la siguiente fecha de recolección. Además, si en caso que no fuera recolectado hasta la tarde, por favor confirme los días de recolección. ※ Las basuras que saquen después de la recolección, ya no se recolectarán en ese día. Retire una vez y vuelva a sacar en el siguiente día de recolección.
- Q "Deseo que venga a recolectar más temprano" o "deseo que recolecte en una hora determinada"
- A La recolección se está realizando por los itinerarios más o menos definidos, pero, conforme a los volúmenes de las basuras, tráfico, tiempo, etc. existen caso de modificar la hora y el itinerario de recolección, para poder recolectar eficientemente. Se solicita sacar las basuras en el lugar de recolección de basuras determinada hasta las 8:30 horas de los días de recolección, sin falta.
- Q El lugar de recolección de basuras fue destruido por los cuervos y las basuras están esparcidas por todos los lados.
- A Los lugares de recolección de basuras son instalados y administrados por miembros de comité y usuarios (administradores) locales, conforme a las condiciones de instalación de Ota-shi. De esta manera, sobre los esparcimientos de las basuras, solicitamos a todos los usuarios a que cooperen con la administración y mantenimiento de la limpieza, etc. Para el mantenimiento del lugar de recolección de basuras del barrio, se está proporcionando redes anti cuervos, de esta manera consulte con el encargado de la zona. Obs. Los residentes de los complejos de viviendas como apato, etc. consulte a los administradores.

[Edición adicional] "Ejemplos de las basuras voluminosas y los motivos" por los cuales no pueden sacar en la estación de basuras.

- Deshumidificador**... Porque ha aumentado los casos que colocan en el lugar de recolección de basuras, los "deshumidificadores de tipo freón(refrigerante) que no se puede procesar en la ciudad. ※ Los tipos refrigerantes lleven a la firma especializada.
- Impresora**... porque han aumentado los casos que violan las reglas, no retiran los tóneros o tienen cargado tintas tipo láser que tiene el peligro de incendios, para que se pueda trabajar con seguridad tanto en la recolección como en la instalación, solicitamos la recolección individual o llevar directamente a la instalación.
- Almohadón con relleno de bolitas de poliestireno-Futón de pluma**... porque en el momento de la recolección llega a esparcir el relleno en la calle y en el camión de recolección, solicitamos la recolección individual o llevar directamente a la instalación.

En los últimos años, debido a la diversificación de productos, se ha incrementado los casos de confusiones sobre la clasificación de las basuras voluminosas, forma de sacar en la estación de basuras. De aquí en adelante, les pedimos que continúe utilizando el "Folleto sobre la forma de clasificar y sacar la basura" y cooperen con la clasificación correcta, para que se pueda realizar los trabajos de las recolecciones en forma segura y rápida.