

Ano fiscal de 2024 Forma de Classificar e Colocar o Lixo Doméstico para a Coleta



Método de descarte

Lixo Reciclável

Enxágue e limpe cada item e, coloque na cesta ou saco de tela com a marca correspondente. **Os itens com restos ou com sujos não poderão ser colocados no Lixo Reciclável. Verifique as informações para cada categoria de lixo.**

Garrafa PET



※Garrafa transparente de alimentos ou bebidas

- Itens sem marca, com cor ou sujos devem ser descartados como "Lixo que Queima".
- A tampa e o rótulo deverão ser colocados em "Recipientes e Embrulhos de Plástico".
- Esmague-as na medida do possível.

Forma de colocar para a coleta:



※Coleta também realizada pelo Centro Comunitário Municipal "Gyousei Center" (exceto Ojima Gyousei Center) e Centro de Aprendizagem Contínua "Shougal Gakushu Center"

Recipientes e Embrulhos de plástico (Outros Plásticos)



※Coleta também realizada pelo Centro Comunitário Municipal "Gyousei Center" (exceto Ojima Gyousei Center) e Centro de Aprendizagem Contínua "Shougal Gakushu Center" **[Pedido] Tire da sacola plástica e coloque na rede verde!**

- As que não possuem a marca e as que estão sujas deverão ser colocadas no "Lixo que Queima".
- Limitado para recipientes, materiais de embrulho com a marca. Ex: Recipientes de produtos alimentícios, bandejas de isopor de cor, pacotes e recipientes de marmitta, de ovos e de queijo de soja (tofu), sacolas de supermercados, recipientes de xampu e produtos de limpeza de cozinha, tampas e rótulos de garrafas PET, recipientes de remédio, enchimentos (de isopor) utilizados em pacotes de produtos elétricos para proteger contra choques e etc.

Forma de colocar para a coleta:



Latas



※Latas de produtos alimentícios cilíndricas redondas. (※Latas dentro de 20x15cm)

- Lata quadrada As latas sujas, com óleo, enferrujadas ou queimadas, deverão ser colocadas no "Lixo que Não Queima".

Forma de colocar para a coleta:



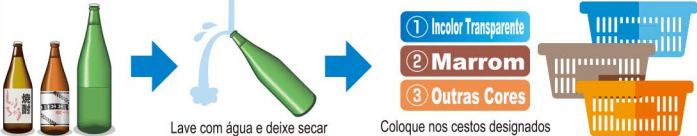
Garrafas de Vidro

※Garrafas de produtos alimentícios e cosméticos. Frasco de remédio

※Retire a tampa e separe de acordo com as seguintes cores :

- Tampas, frascos quebrados e itens sujos devem ser descartados como "Lixo que Não Queima".

Forma de colocar para a coleta:



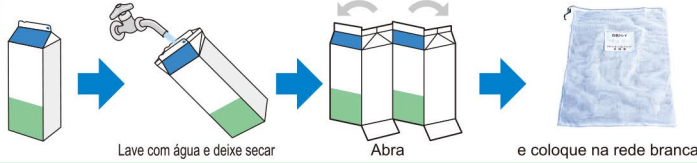
Embalagem de Papel



※Embalagem de papel com interior branco

- Embalagens de papel com sujeiras ou óleo difíceis de remover, e com interior de alumínio devem ser descartadas como "Lixo que Queima".

Forma de colocar para a coleta:



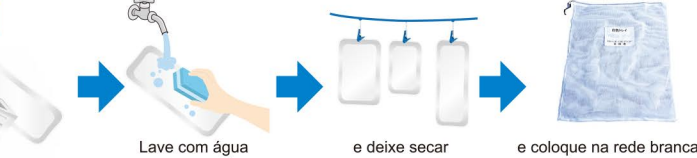
Bandeja de Isopor Branco



※Bandeja de isopor branco (interna e externamente branco) utilizada em produtos alimentícios. (Itens perfuráveis com palito de dente)

- Itens com cor ou estampas e aqueles revestidos com brilho, mesmo os brancos, devem ser descartados como "embalagem de plástico"
- Descarte após retirar o papel filme e adesivo

Forma de colocar para a coleta:



Lixo Perigoso

Forma de colocar para a coleta:

Não perfure sprays aerossol ou cilindros de gás, pois são itens perigosos. Coloque na cesta correspondente.



Lata de Spray, Isqueiro e Cartucho de Gás

Sprays aerossol, cilindros de gás e isqueiros devem ter o seu gás completamente esvaziado para prevenir riscos durante a coleta e incêndios em instalações.

※Se for difícil esvaziar o conteúdo, contactar a secção de serviços de limpeza.

Tubos fluorescentes, lâmpadas incandescentes, luzes LED, termômetros de mercúrio e estigmomanômetros de mercúrio

Tubos fluorescentes e lâmpadas devem ser removidos da parte principal e embalados com papel ou colocados na embalagem original antes de serem descartados. Objetos quebrados devem ser colocados em um saco de lixo plástico.

Pilha Seca (incluso as recarregáveis) e Pilha botão

- Como regra geral, baterias recarregáveis (bateria de eletrodomésticos) devem ser removidas e descartadas.
- Elas também podem ser descartadas nas caixas de coleta das revendedoras.
- Não há coleta de baterias de automóveis e motocicletas.



Não coloque em sacolas de lixo não-incinerável!



Descarte como resíduos perigosos!

Exemplos de resíduos perigosos com baterias recarregáveis não removíveis



※É possível descartar na caixa de coleta de eletrodomésticos portáteis.

Utilize o ponto de coleta de lixo obedecendo as regras e mantendo-o limpo. Pedimos a cooperação dos representantes do distrito e encarregados atuais.

Coloque o lixo no local de coleta definido somente no dia de coleta correspondente, até às 8h30 da manhã. Sendo que, o caminhão de coleta nem sempre passa no local no mesmo horário pois, irá variar dependendo do tempo, trânsito e volume do lixo do dia. Nota: Jamais colocar o lixo em dia anterior ao dia de coleta.

Lixo que Queima

Nota:

- Coloque no saco de lixo correspondente desta cidade.
- O lixo colocado em outro saco não será coletado.
- Jamais coloque restos de vidro ou de metais.
- Certifique-se de esvaziar por completo o recipiente antes de descartá-lo.
- Restos de alimentos (retirar todo líquido);
- Não são permitidas almofadas com miçangas. Descarte-o pela coleta domiciliar ou o leve diretamente a uma instalação.

O que poderá ser colocado:

- Restos de alimentos (retirar todo líquido);
- Galhos e outros (retirar a raiz) de árvores, ervas daninhas (retirar toda a terra) e bambu;
- Produtos de couro e borracha;
- Tecido usado e fraldas (retirar o sujo);
- Produtos de plástico (Ex: Balde, vaso de plástico para planta, cabide e outros.)

Forma de colocar para a coleta:

- Sempre amarre bem a boca do saco de lixo para evitar que o conteúdo saia.
- Ao descartar galhos etc. (incluindo juncos e restos de madeira), corte-os abaixo de comprimento e 10cm de espessura e coloque-os em um saco de lixo designado pela prefeitura, ou enrole-os com até 50 cm de diâmetro e embrulhe-os em um saco de lixo de 45 litros.
- O limite por residência, para cada coleta, é de até em torno de 2 (dois) sacos de lixo de tamanho G(45l).

Sacos para o Lixo que Queima



Preço dos sacos de lixo designados

Tamanho	Quantidade	Preço
G (45l)	10sacos	¥200
M (30l)	14sacos	¥150
P (20l)	20sacos	¥150

Lixo que Não Queima

Nota:

- Coloque no saco de lixo correspondente desta cidade.
- O lixo colocado em outro saco não será coletado.
- Atenção: Colocar no Lixo Perigoso os itens como lata de spray, isqueiro, cartucho de gás, pilhas (inclusive as recarregáveis), cigarro eletrônico, barbeador elétrico e outros. Sendo que, quando não for possível remover as pilhas recarregáveis, será necessário levar diretamente ao local determinado ou colocar na caixa coletora de Eletrodoméstico Pequeno Reciclável. (Estes itens poderão causar incêndio no caminhão de coleta e local de processamento do lixo.)

O que poderá ser colocado:

- Peças de vidros, porcelana, metal (panela, frigideira e outros), gilete;
- Somente guarda-chuvas, mesmo que saiam da sacola, serão recolhidos.
- Latas e garrafas de vidro que não podem ser descartadas como lixo reciclável;
- Eletrodoméstico de tamanho que seja possível colocar no saco de lixo da cidade (ex: panela elétrica de arroz, garrafa elétrica e outros).
- Proibido colocar qualquer item que consta na lei de reciclagem de eletrodomésticos e computadores (Veja o verso).
- (Remove sem falta as pilhas secas e as pilhas recarregáveis antes de colocar para a coleta.)

Forma de colocar para a coleta:

- Os vidros, as facas e outros, deverão ser embrulhados em papel, pano ou outros, para serem colocados para coleta.
- O limite por residência, para cada coleta, é de até em torno de 2 (dois) sacos de lixo de tamanho 30l.

Sacos para o Lixo que Não Queima



Preço dos sacos de lixo designados

Tamanho	Quantidade	Preço
30l	10sacos	¥400
15l	10sacos	¥200

Lixo de Grande Porte

Nota:

- O lixo que não cabe no saco de lixo correspondente desta cidade é considerado Lixo de Grande Porte.
- Proibido descartar itens desmontados. Leve-os diretamente para uma instalação.
- Proibido descartar pufes. Descarte-o pela coleta domiciliar ou o leve diretamente a uma instalação.

O que poderá ser colocado e a Taxa:

- Confira no folheto "Lixo de Grande Porte" e, em caso do item não constar nesta lista, contacte e consulte a Divisão de Limpeza "Seiso Jigyo-Ka".

Forma de colocar para a coleta:

- Colocar no Local de Coleta → Cole o "selo de processamento do lixo de grande porte" no valor correspondente e coloque no local de coleta.
- Coleta Individual → Encomende a coleta com antecedência (sistema de reserva) contactando a Divisão de Limpeza "Seiso Jigyo-Ka" (TEL: 0276-31-8153).
- Levar diretamente → Leve diretamente ao Centro de Reciclagem "Recycle Plaza" (vide verso). [A entrega direta custa ¥130 para cada 10kg de lixo doméstico. Não há necessidade de selo para processamento de lixo de grande porte.]

Selo de Processamento do Lixo de Grande Porte



Este selo chamado de "Sodai Gomi Shori Shiru" encontra-se à venda nas mesmas lojas de revenda dos sacos de lixo da cidade. Informe-se no caixa ou no balcão de atendimento da loja. ※Não se aceita devolução ou troca.



Aplicativo de separação de resíduos para região de Ota e três municípios

[Principais funções]

- Dicionário de separação de resíduos: método de separação e pontos importantes
- Como descartar resíduos: método de descarte de resíduos
- Calendário: dias de coleta de resíduos
- Configuração de alerta: notificação de dias de coleta
- Notificações do município, perguntas frequentes e respostas etc.

Aplicativo de separação de resíduos

Faça o download aqui! ▶



ios端末用



Android端末用

※Consulte em idiomas estrangeiros (5 idiomas) o "Método de descarte de resíduos domésticos" e o "Calendário de coleta".

Perguntas frequentes (FAQ) sobre separação de resíduos e coleta (Extra)

- Q** Resíduos com "Adesivo de advertência" ou "Não coletados"
 - A** Para garantir o cumprimento das regras de separação, não coletamos resíduos fora das regras e colamos neles um adesivo de advertência (vermelho ou laranja). Separe corretamente e coloque novamente no próximo dia de coleta. Caso a coleta não seja realizada até o fim da tarde, solicitamos que verifique a data de coleta. *Não coletamos resíduos descartados posteriormente. Retire-os uma vez e os descarte novamente no próximo dia de coleta.
- Q** "Gostaria que a coleta fosse feita mais cedo" ou "Gostaria que a coleta fosse feita em um horário específico"
 - A** Realizamos a coleta com uma rota predefinida, mas para garantir uma coleta eficiente, os horários e rota de coleta podem ser alterados conforme a quantidade de resíduos, as condições de trânsito, clima etc. Descarte os resíduos no ponto de coleta de lixo designado até às 8:30 do dia de coleta.
- Q** O ponto de coleta de lixo está com lixo espalhado por causa de corvos.
 - A** O ponto de coleta de lixo é instalado e administrado pelos representantes da comunidade e usuários (administradores) com base nas condições estabelecidas pela cidade de Ota. Solicitamos a cooperação de todos os usuários para a limpeza e manutenção, incluindo a dispersão do lixo. Além disso, fornecemos redes anti-corvo. Consulte os membros do distrito local. Nota: consulte o administrador para conjuntos residenciais.

(Extra) Exemplos de lixo de grande porte que não deve ser descartado no ponto de coleta de lixo e suas razões

- Desumidificador de ar:** modelos com sistemas de refrigeração não são descartados pela cidade, devido ao aumento de itens descartados em pontos de coleta. *Modelos com sistema de refrigeração devem ser enviados a um profissional especializado
- Impressoras:** por conta do aumento de dispositivos em descordo com as regras, sem seus toners removidos, e à presença de equipamentos do tipo tinta laser, solicitamos que, para garantir a segurança durante as operações de coleta e nas instalações, esses itens sejam descartados separadamente ou trazidos às instalações.
- Pufes e futons:** solicitamos descartar por coleta domiciliar ou levá-los a uma instalação, devido ao risco de queda em estradas ou dentro do veículo de coleta nas operações de coleta.

Nos últimos anos, houve aumento dos casos de problemas de separação de lixos de grande porte e descarte nos pontos de coleta de lixo, devido à diversificação dos produtos. Solicitamos a utilização do "Folheto de separação e descarte de lixo" para garantir uma separação correta e uma coleta segura e rápida.