

Cách phân loại và vứt rác sinh hoạt - Năm tài chính 2024



Cách phân loại và cách bỏ

Rác tái chế

Rửa sạch bên trong để loại bỏ các chất bẩn và phải cho vào giỏ hoặc lưới có dán mác quy định cho từng loại.

※Không được vứt các loại có vết bẩn hoặc vẫn còn đồ bên trong vào loại rác tái chế. Hãy xem hướng dẫn về các loại rác tài nguyên.

Chai nhựa PET

※Chai trong suốt dùng trong thực phẩm ※Được thu gom ở cả những trung tâm hành chính, trung tâm học tập suốt đời. (Ngoại trừ trung tâm hành chính Ojima)

- Những loại không có ký hiệu, những loại có màu và những loại bị bẩn thì cho vào "Rác đốt được"
- Vứt nắp và nhãn vào loại "Hộp đựng và bao bì nhựa"
- Cố gắng bóp bẹp lại.

Cách vứt



Hộp đựng và bao bì nhựa (các loại nhựa khác)

※Được thu gom ở cả những trung tâm hành chính, trung tâm học tập suốt đời. (Ngoại trừ trung tâm hành chính Ojima)

[Vui lòng hợp tác] Hãy lấy ra khỏi túi mua hàng và cho vào lưới màu xanh lá cây!!

- Vứt các chai không có mác và chai bẩn vào loại "Rác đốt được"
- Chỉ được vứt các hộp đựng, vỏ bọc, bao bì có mác
- [Ví dụ] Hộp đựng thực phẩm, khay xốp màu, hộp cơm hộp, khay đựng trứng hoặc đầu phụ, túi nilon siêu thị, chai dầu gội hoặc chất tẩy rửa, nắp và nhãn chai nhựa PET, hộp đựng thuốc, vật liệu đệm (miếng xốp), v.v.

Cách vứt



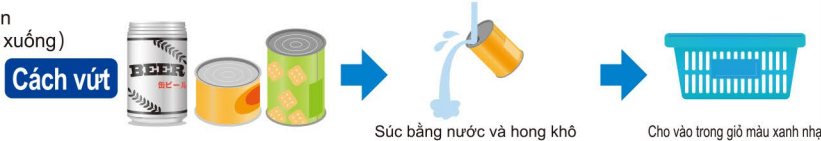
Lon



※Lon thực phẩm · Lon hình trụ tròn (※Lon có kích thước 20x15 cm trở xuống)

- Lon có hình tứ giác, lon còn bản hoặc còn sót lại dầu, lon đã gỉ màu, lon đã bị cháy thì vứt vào "Rác không đốt được"

Cách vứt



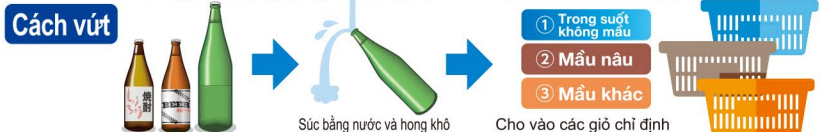
Chai lọ

※Chai lọ thực phẩm Chai đựng thuốc uống và mỹ phẩm

※Hãy tháo nắp và phân loại theo các màu như dưới đây

- Nắp, chai vỡ và những thứ bị bẩn thì cho vào "Rác đốt được"

Cách vứt



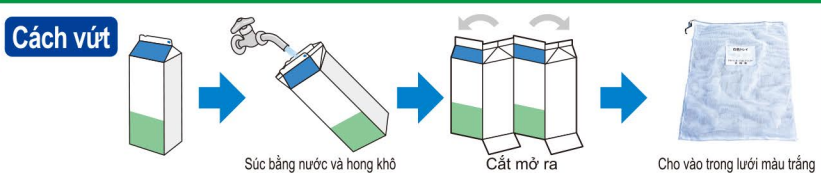
Hộp giấy



* Gói giấy có bên trong màu trắng

- Những thứ khó loại bỏ bản hoặc dầu mỡ và túi giấy có bên trong được lót nhôm thì cho vào "Rác đốt được"

Cách vứt



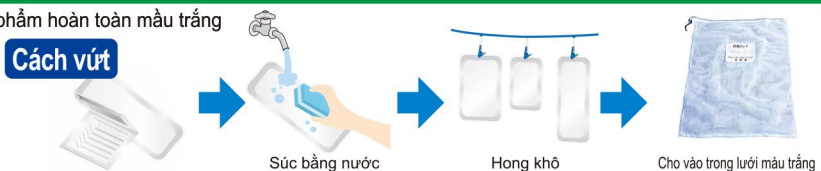
Khay xốp trắng



※Phải là loại khay xốp đựng thực phẩm hoàn toàn màu trắng (Những thứ có thể cắm tăm vào)

- Những thứ có màu, những thứ có hoa văn, những thứ được phủ để tạo vẻ ngoài trắng bóng thì cho vào "Hộp đựng và bao bì nhựa (các loại nhựa khác)"
- Hãy tháo màng bọc và băng dính trước khi bỏ ra.

Cách vứt



Không phải lúc nào xe thu gom rác cũng có thể đến đúng giờ vì còn tùy thuộc vào điều kiện thời tiết, đường xá và lượng rác. Phải vứt rác trước 8:30 sáng vào ngày thu gom và tại bãi thu gom rác quy định ※ Không được vứt rác vào ngày hôm trước.

Rác đốt được

Lưu ý:

- Phải sử dụng túi rác quy định. Không thu gom các loại túi khác ví dụ như túi nilon siêu thị.
- Tuyệt đối không được bỏ vụn kính vỡ hay vụn kim loại vào.
- Đối với các loại đồ đựng thì hãy đảm bảo loại bỏ hết bên trong trước khi bỏ ra.
- Phải vứt cạn nước rác thực phẩm!!!
- Không được bỏ gói lõi hạt xốp ra. Hãy nhờ thu gom theo hộ hoặc vận chuyển trực tiếp đến các cơ sở xử lý.

Các loại được vứt

- Rác thực phẩm (vứt cạn nước)
- Cành cây (loại bỏ rễ), cỏ dại (loại bỏ đất), tre
- Đồ da, đồ cao su
- Băng video, CD, DVD, đĩa mềm
- Các loại vải cũ, tờ giấy (loại bỏ chất bẩn)
- Đồ nhựa (ví dụ: xô, chậu trồng cây, móc treo quần áo, v.v.)

Cách vứt

- Nhất định phải buộc chặt miệng túi để bên trong không lòi ra.
- Khi vứt cành cây đã tưa (kể cả vụn gỗ, vụn cây lau), hãy chặt chúng thành chiều dài 60 cm, bề dày 10 cm trở xuống và cho vào túi chỉ định hoặc bỏ lại thành bó có đường kính 50 cm trở xuống và quấn túi 45 lít.
- Lượng rác tối đa được phép vứt trong một lần là khoảng 2 túi loại 45 lít.

Túi rác quy định



Giá các loại túi rác quy định

Cỡ	Số lượng	Giá
To 45 �	10 túi	200 yen
Vừa 30 �	14 túi	150 yen
Nhỏ 20 �	20 túi	150 yen

Rác không đốt được

Lưu ý:

- Phải sử dụng túi rác quy định. Không thu gom các loại túi khác ví dụ như túi nilon siêu thị.
- Hãy vứt bình xịt, bật lửa, bình gas mini, pin (bao gồm cả pin sạc), thuốc lá điện, máy cạo râu, v.v. vào loại rác nguy hiểm.
- Đối với loại không thể tháo pin sạc ra được thì phải mang trực tiếp đến cơ sở thu gom hoặc bỏ vào thùng chuyên thu gom thiết bị điện gia dụng cỡ nhỏ (nếu không tuân thủ có thể gây cháy cơ sở thu gom hoặc xe thu gom rác).

Các loại được vứt

- Đồ thủy tinh, đồ sứ, đồ kim loại (nồi, chảo rán, v.v.), dao cạo râu
- Chỉ những chiếc ô, ngay cả khi chúng ra khỏi túi, cũng sẽ được thu thập.
- Các loại chai và lon không thể vứt cùng rác tái chế
- Thiết bị điện gia dụng kích cỡ có thể cho vào và túi rác quy định (ví dụ: nồi cơm điện, bình điện)
- ※Không được vứt các loại thuộc đối tượng áp dụng của Luật tái chế thiết bị điện gia dụng và máy tính cá nhân (xem mặt sau) (Phải tháo pin khô hoặc pin sạc ra trước khi vứt.)

Cách vứt

- Bọc các đồ thủy tinh và dao bằng giấy hoặc vải, v.v. trước khi vứt.
- Lượng rác tối đa được phép vứt trong một lần là khoảng 2 túi loại 30 lít.

Túi rác quy định



Giá các loại túi rác quy định

Cỡ	Số lượng	Giá
30 �	10 túi	400 yen
15 �	10 túi	200 yen

Rác quá cỡ

Lưu ý:

- Rác quá cỡ là loại rác có kích cỡ không thể cho vào túi rác quy định.
- Không được bỏ ra những thứ đã tháo rời. Hãy vận chuyển trực tiếp đến các cơ sở xử lý.
- Không được bỏ gói lõi hạt xốp ra. Hãy nhờ thu gom theo hộ hoặc vận chuyển trực tiếp đến các cơ sở xử lý.

Các loại được vứt và chi phí vứt

- Hãy xem tại bảng danh sách chi phí xử lý trong phần "Các vấn đề liên quan đến rác quá cỡ".
- ※Hãy liên hệ với "Ban dịch vụ vệ sinh" đối với các loại không được liệt kê trong bảng này.

Cách vứt

- Bãi thu gom rác → Dân số lượng "Tem xử lý rác quá cỡ" tương đương với chi phí cần thiết và để vào bãi.
- Thu gom riêng → Đăng ký trước với Ban dịch vụ vệ sinh (Tel: 0276-31-8153) (phải đặt trước)
- Mang trực tiếp → Mang trực tiếp đến Recycle Plaza (xem mặt sau).
- (※Trường hợp mang trực tiếp sẽ tốn chi phí xử lý rác của hộ gia đình là 130 yen cho mỗi 10 kg rác. Không cần phải dán tem xử lý rác quá cỡ.)

Tem xử lý rác quá cỡ



※Tem xử lý rác quá cỡ được bán tại các cửa hàng bán túi rác do Thành phố Ota chỉ định. Hãy hỏi tại quầy thu ngân hoặc quầy dịch vụ. ※Không thể đổi trả.

【 Chức năng chính 】

- Từ điển phân loại rác: Phương pháp phân loại và điểm lưu ý, v.v..
- Cách bỏ rác: Cách bỏ các loại rác
- Lịch: Ngày thu gom các loại rác
- Thiết lập cảnh báo: Thông báo ngày thu gom
- Thông báo của thành phố, câu hỏi thường gặp, hình thức hỏi đáp, v.v..

Ứng dụng phân loại rác điện rộng thành phố Ota và 3 thị trấn khác

Ứng dụng phân loại rác

Tải xuống ở đây! ▶



ios端未用 Android端未用

* Có thể xem "Cách phân loại và cách bỏ rác gia đình" và "Lịch thu gom" phiên bản tiếng nước ngoài (5 ngôn ngữ).

Các liên hệ thường gặp, hỏi đáp về việc phân loại và thu gom [có phần bổ sung]

- Q** "Được dán nhãn cảnh báo" hoặc "Không được thu gom"
- A** Để đảm bảo tuân thủ nghiêm túc quy tắc phân loại, các nhãn cảnh báo (màu đỏ/màu cam) sẽ được dán lên những loại rác vi phạm, chúng sẽ không được thu gom. Hãy phân loại lại một cách chính xác và bỏ ra vào ngày thu gom tiếp theo. Ngoài ra, trường hợp chờ đến tối mà vẫn chưa được thu gom thì vui lòng xem lại ngày thu gom. * Rác được bỏ ra sau đó sẽ không được thu gom. Hãy tiếp nhận lại và bỏ ra vào ngày thu gom tiếp theo.
- Q** "Muốn đến thu gom vào thời gian sớm hơn" hoặc "Muốn thu gom vào một thời điểm nhất định"
- A** Về cơ bản, chúng tôi đang tiến hành thu gom một tuyến đường nhất định. Tuy nhiên, để đảm bảo hiệu quả thu gom, có thể chúng tôi sẽ thay đổi thời gian thu gom và tuyến đường thu gom tùy thuộc vào lượng rác được bỏ ra cũng như tình hình giao thông, thời tiết, v.v.. vào ngày hôm đó. Hãy đảm bảo bỏ rác ra bãi thu gom rác đã được quy định trước 8 giờ 30 phút sáng của ngày thu gom.
- Q** Bãi thu gom rác bị quạ phá hoại, rác vương vãi khắp nơi.
- A** Các bãi thu gom rác được thiết lập và quản lý bởi các cán bộ và người sử dụng (người quản lý) của khu vực dựa theo điều kiện thiết lập của thành phố Ota. Đối với rác thải bừa bộn, chúng tôi rất mong nhận được sự hợp tác trong việc quản lý duy trì bằng cách dọn dẹp vệ sinh, v.v.. từ tất cả những người sử dụng. Ngoài ra, chúng tôi có cung cấp lưới phòng chống quạ cho các bãi thu gom do khu vực quản lý nên vui lòng liên hệ với các cán bộ của khu vực. Lưu ý: Đối với nhà ở tập thể như chung cư, v.v.. thì vui lòng liên hệ với người quản lý.

[Phần bổ sung] "Ví dụ về rác quá khổ và lý do liên quan" không thể bỏ ra bãi thu gom rác

- Máy hút ẩm:** Vì ngày càng có nhiều trường hợp "Máy hút ẩm loại freon (kiểu chất làm lạnh)" mà thành phố không thể xử lý được bỏ ra các bãi thu gom rác. * Kiểu chất làm lạnh sẽ do nhà thầu chuyên môn xử lý
- Máy in:** Vì số lượng máy in vi phạm quy tắc, chưa loại bỏ mực in (toner) cũng như loại máy in mực laser có nguy cơ gây hỏa hoạn, v.v.. đã tăng lên nên vui lòng nhờ thu gom theo hộ hoặc vận chuyển trực tiếp đến các cơ sở xử lý để có thể xử lý an toàn trong quá trình thu gom và quá trình tác nghiệp tại cơ sở tiếp nhận.
- Gói lõi hạt xốp/chân lông vũ:** Vì những thứ bên trong sẽ vương vãi trên đường hoặc trong xe thu gom trong quá trình thu gom nên vui lòng nhờ thu gom theo hộ hoặc vận chuyển trực tiếp đến các cơ sở xử lý.

Những năm gần đây, do sự đa dạng hóa sản phẩm nên số trường hợp nhầm lẫn về cách phân loại rác quá khổ và cách bỏ rác ra các bãi thu gom rác ngày càng tăng. Sau này cũng mong các bạn tiếp tục sử dụng "Tờ rơi về cách phân loại và cách bỏ rác", hợp tác để đảm bảo phân loại đúng cách cũng như công tác thu gom được an toàn và nhanh chóng.

Rác nguy hiểm

Cách vứt

Lon xịt và lon gas mini rất nguy hiểm nên đừng đùng lỗ. Hãy bỏ vào giỏ quy định.



Bình xịt, bật lửa, bình gas mini

Đối với lon xịt, lon gas mini và bật lửa, hãy sử dụng hết gas bên trong để phòng ngừa nguy hiểm trong quá trình thu gom và phòng ngừa hỏa hoạn tại cơ sở xử lý.

* Trường hợp khó loại bỏ hết bên trong thì vui lòng liên hệ với Ban Hoạt động Kinh doanh Vệ sinh.

Ông huyệt quang, bóng đèn, đèn LED, nhiệt kế thủy ngân, máy đo huyết áp thủy ngân

Tháo rời ống huyệt quang và bóng đèn ra khỏi thân đèn, Cho lại vào hộp đựng khi mua hoặc bọc trong giấy trước khi vứt. Đồ đã vỡ phải cho vào túi nilon trước khi vứt.

Pin khô (bao gồm cả pin sạc), pin nút

- Pin sạc (pin dùng cho thiết bị điện gia dụng) nguyên tắc là phải tháo rời khỏi máy rồi vứt.
- Có thể bỏ vào thùng thu gom của cửa hàng bán thiết bị.
- Không được vứt ắc quy ô tô, xe máy.



Đừng bỏ nó vào túi rác không cháy!!



Hãy bỏ ra rác nguy hiểm!!

Ví dụ về rác nguy hiểm không thể tháo pin sạc ra



* Cũng có thể bỏ vào thùng thu hồi đồ điện gia dụng cỡ nhỏ.

Hãy tuân thủ các quy định và sử dụng bãi thu gom rác một cách sạch sẽ. Vui lòng tích cực hợp tác với các cán bộ khu vực và những người đang thực thi nhiệm vụ.