

Jornal, papelão, revista, livro e papéis diversos

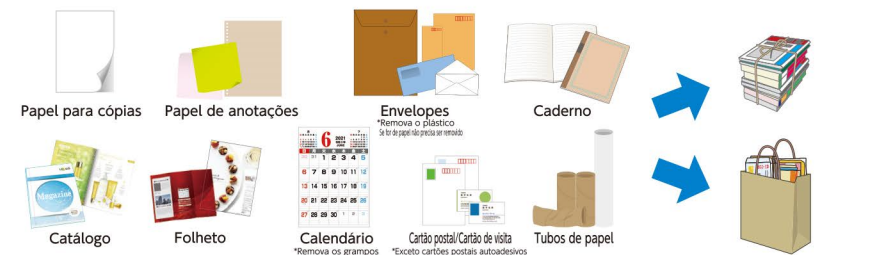
Junte todos os tipos de lixo e descarte-os para coleta das associações e grupos de bairro, Centros Comunitários Municipais "Gyousei Center" (exceto Ojima Gyousei Center) e Centro de Aprendizagem Contínua "Shougai Gakushu Center".

[Como descartar jornais, caixas de papelão, revistas e livros]
Amarre com fio ou semelhantes e coloque para a coleta.



[Forma de levar os Papéis Diversos para a coleta]

※ Pacotes e embrulhos de papel com a marca devem ser colocados dentro de uma sacola de papel ou amarrados com fio e outros.



Eletrodoméstico Pequeno Reciclável

Local de coleta: prefeitura de Ota, Sede Municipal de Ojima, Sede Municipal de Nitta, Centros Comunitários Municipais "Gyousei Center" (exceto Ojima Gyousei Center) e Centro de Aprendizagem Contínua "Shougai Gakushu Center".



- Não haverá a devolução do artigo introduzido na caixa.
- Será necessário retirar as pilhas (inclusive as recarregáveis) do artigo. (Coloque-os com as pilhas na impossibilidade de removê-las.)
- Deletar todos os dados pessoais.
- Não desmonte o artigo.
- A coleta é limitada para artigos domésticos (utilizados no lar).

※ Coloque na caixa coletora instalada no térreo de cada local.
● O que poderá ser colocado: os que entram pela boca da caixa coletora, de tamanho 15cm×30cm.



Coleta de Óleo de Cozinha Usado

Local de coleta: Centros Comunitários Municipais "Gyousei Center" (exceto Ojima Gyousei Center) e Centro de Aprendizagem Contínua "Shougai Gakushu Center".



1 Deixe o óleo esfriar 2 Coloque-o em um recipiente 3 Feche bem a tampa

● Forma de Levar para Coleta: coloque o óleo de cozinha usado em uma garrafa PET ou no próprio recipiente, tampe firmemente e coloque na caixa coletora correspondente.

[Atenção!!]

- A coleta é limitada para óleo (óleo vegetal) de cozinha doméstica.
- Leve para a coleta somente após encher o recipiente pois, a coleta é com o recipiente.
- Leve o óleo que não foi usado no próprio recipiente.
- Na medida do possível retire todo corpo estranho (ex.: restos de frituras e outros).

Cartuchos de Tinta

Local de coleta: prefeitura de Ota, Sede Municipal de Ojima, Sede Municipal de Nitta, Centros Comunitários Municipais "Gyousei Center" (exceto Ojima Gyousei Center) e Centro de Aprendizagem Contínua "Shougai Gakushu Center".



- Descarte nas caixas de coleta colocadas em cada instalação.
- O que poderá ser colocado: cartuchos de tinta de todas as marcas (inclusive os recicláveis).

Atenção: Não descarte toners!
*Toners utilizados em impressoras e copiadoras a laser devem ser descartados nas caixas de coleta das lojas onde foram adquiridos ou com profissionais especializados.

Lixos que Não poderão ser Processados pela Prefeitura

- Solicite o descarte à loja de venda ou profissionais especializados.
- Não descarte em pontos de coleta de lixo.
- Entre em contato caso não saiba como descartar.

Principais resíduos

Cofre à prova de fogo, piano, pneu, roda, bateria, materiais agrícolas, automóvel (incluindo peças), motocicleta, agrotóxicos, equipamentos médicos (incluindo agulhas de injeção), bola de boliche, terra, areia, cinzas, concreto, pedra, bloco, tinta, combustível, óleo, querosene, óleo de máquina, botijão de gás propano, explosivos, desumidificador (refrigerados a ar), gesso cartonado, resíduos de construção (gerados por empresas de construção, DIY)



Lista de itens que não podem ser levados diretamente e método de descarte
(página da Associação de Limpeza para Região de Ota e três municípios)



Extintor de incêndio

Extintores de incêndio são reciclados pelos fabricantes. Consulte o nosso site para mais informações.

*Horário de atendimento: 9:00 - 12:00, 13:00 - 17:00, exceto sábados, domingos e feriados



Guichê de reciclagem na província de Gunma
(página do Centro de Promoção de Reciclagem de Extintores)
TEL: 03-5829-6773 HP: <https://www.ferpc.jp/accept/>



Extintor de incêndio

Itens sujeitos à Lei de Reciclagem de Eletrodomésticos

1 Encomendar a coleta ou entregar na loja revendedora. (Há uma taxa de reciclagem e de transporte.)

※ Encomendar a coleta quando da compra do produto novo ou, na loja onde o adquiriu.

2 Encomendar a coleta na Empresa (Licenciada pela Prefeitura Municipal) de Processamento (Há uma taxa de reciclagem e de transporte.)

Associação Geral Incorporada "Kanky Tekisei Suishin Kyokai" ※Secretaria na Companhia "Azuma Kinzoku"
End.: Ota-Shi Nitta Sorimachi-Cho 131 TEL: 0276-56-1140

※ Poderá levar diretamente e entregar neste local. Exceto a televisão de tubo de raios catódicos.

3 Compre um bilhete de reciclagem de eletrodomésticos em uma agência dos correios, e leve o eletrodoméstico até o local designado.

O local designado dentro da província pode ser encontrado no site do Centro de Reciclagem de Eletrodomésticos.



[Informações] Kaden Recycle Ken Center
TEL: 0120-319640 HP: <https://www.rkc.aeha.or.jp/>



Geladeira, Freezer, Armazenador de Frio e Armazenador de Frio/Quente

Televisão LCD e Plasma

Ar-condicionado (inclusive o aparelho externo)

Televisão (de tubo de raios catódicos)

Lavadora de Roupa

Secadora de Roupa

Computador de uso doméstico

1 Encomendar a coleta do computador com o símbolo no setor de reciclagem da marca (fabricante) correspondente.

※ O laptop de tamanho que entra pela boca da caixa coletora de Eletrodoméstico Pequeno Reciclável, também poderá ser colocado nesta caixa coletora.

2 O de tamanho grande que não passa pela boca desta caixa coletora e sem o símbolo de reciclagem poderá ser levado diretamente ao Centro de Reciclagem "Recycle Plaza".

3 Encomendar à ReNet Japan o serviço de coleta domiciliar, através de sua página web (<https://www.renet.jp>).


※ A transportadora coletará o artigo na data e horário especificado. A taxa referente a uma caixa será gratuita no caso de incluir um computador.

É possível também colocar junto pequenos aparelhos eletrônicos e equipamentos periféricos.

※ Para mais informações, consulte o site da ReNet Japan.



[Informações] Associação "Pasokon 3R Suishin Kyokai"
TEL: 03-5282-7685 HP: <https://www.pc3r.jp/>



CPU de Desktop

Monitor CRT

Laptop (Computador portátil)

Monitor LCD

Local de Informações e para Levar Diretamente o Lixo

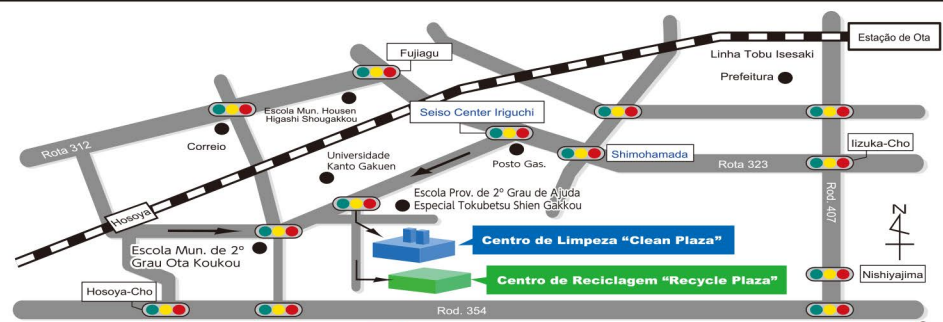
[Horário de Funcionamento]
● Segunda ~ Sexta-feira, das 8h30 ~ 12h00 e das 13h00 ~ 16h45.
● Sábado das 8h30 ~ 12h00

[Feriado normal]
Fechado nos domingos, feriados nacionais e do dia 31 de dezembro à 3 de janeiro.

※ Confira o horário de funcionamento do feriado de final de ano (29 a 30 de dezembro) no informativo municipal "Koho Ota" e outros.

A Taxa de Processamento do Lixo no caso de levar diretamente é de 130 ienes por cada 10kg, para lixo doméstico e 200 ienes por cada 10kg, para lixo decorrente de alguma atividade comercial, empresa e outros.
※ A forma de pagamento da taxa é somente à vista.

- Recomenda-se evitar o horário próximo ao encerramento de expediente.
- Será possível levar o Lixo de Grande Porte com o lado maior medindo até 2,5m.
- Há um limite de quantidade dependendo do item. (Ex.: Tatame, acolchoado "futon" e outros.)
- Os lixos devem estar corretamente separados, de acordo com a classificação constante neste folheto.
- Leve restos de galhos etc. "deixando-os abaixo de 60cm de comprimento e 10cm de espessura". (Proibido descartar as raízes)



Local para levar diretamente o Lixo

Lixo que Queima → Clean Plaza

Lixo que Não Queima, Lixo de Grande Porte, Lixo Reciclável e Lixo Perigoso → Recycle Plaza

Cooperativa de Limpeza Regional Ota e 3 Cidades
Ota-Shi Hosoya-Cho 604-1 TEL.0276(33)7980



Endereços de contato

Informações relacionadas aos Locais de Coleta de Lixo, Coleta Individual de Lixo de Grande Porte, Coleta de cadáveres de animais como cão, gato e outros, encontrados na rua, Recompensa por Coleta de Recursos, Subsídio do custo de composteira doméstica de lixo biodegradável e outros, sobre a forma de classificar e colocar o Lixo Doméstico para a coleta e outros e, informações relacionadas a Licença para recolher e transportar resíduo em geral. Licença geral de descarte de resíduos

Contato com a Divisão de Limpeza "Seiso Jigyuu-Ka"
Ota-shi Hosoya-cho 604-1 TEL.0276 (31) 8153



Misturando são Lixos! Separando são Recursos! Colabore classificando corretamente o lixo.

Lixo comercial

● Não descarte em pontos de coleta de lixo.

Resíduos comerciais comuns provindos de atividades comerciais (exceto resíduos industriais)

Lixo gerado em lojas, escritórios, restaurantes e em plantações agrícolas não podem ser descartados nos pontos de coleta de lixo da região.

- Os resíduos comerciais comuns devem ser levados diretamente ao Clean Plaza ou ao Centro de Reciclagem. *Taxa de 200 ienes para cada 10 kg.
- Caso não consiga levar pessoalmente, solicite a uma empresa licenciada municipal de coleta e transporte de resíduos comuns. *Consulte o site da cidade de Ota.
- Há lixos comerciais que não podem ser descartados pela prefeitura. Entre em contato com o endereço à esquerda (Cooperativa de Limpeza Regional Ota e 3 Cidades) para mais informações

Resíduos industriais (resíduos gerados em atividades comerciais)

A prefeitura não descarta resíduos industriais. Não é permitido levá-los para o Clean Plaza ou um Centro de Reciclagem. Solicite a empresas especializadas.

- [Resíduos plásticos] Fragmentos de resina sintética, de fibra sintética, de borracha sintética, pneus, tubos de PVC, lençol de vinil, espuma de poliestireno, recipientes plásticos, filmes plásticos agrícolas etc.
- [Fragmentos de metal] Mesa de aço, armário de aço, chapa metálica, estrutura de alumínio, viga de ferro etc.
- [Fragmentos de vidro, concreto e cerâmica] Copos, lâmpadas fluorescentes, bules, blocos de concreto, vidros de janelas, azulejos, telhas etc.
- [Outros] Cinzas, lodo, resíduos ácidos, resíduos alcalinos, fragmentos de borracha, areia mineral, detritos, poeira, resíduos sólidos de origem animal, material sólido de concreto de lodo etc.