

令和5年

選挙の記録

太田市選挙管理委員会

目 次

第1	選挙の種類としくみ	
	・各種選挙の概要 -----	1
	・選挙運動 -----	3
第2	各種選挙の執行状況	
1	衆議院議員総選挙	
	(1) 選挙執行一覧表 -----	7
	(2) 投・開票等一覧表 -----	9
	(3) 無効投票一覧表 -----	13
	(4) 候補者得票数 -----	15
	(5) 令和3年10月31日執行の第49回衆議院議員総選挙	
	・小選挙区(第2区)	
	① 選挙期間等 -----	21
	② 立候補者 -----	21
	③ 投票	
	ア 投票調 -----	22
	イ 期日前投票状況 -----	22
	ウ 投票状況(速報) -----	23
	エ 投票区別投票者数 -----	23
	④ 開票	
	ア 開票場所 -----	24
	イ 開票状況(速報) -----	24
	ウ 開票調 -----	24
	エ 無効投票 -----	24
	オ 候補者得票数 -----	25
	カ 党派別得票数 -----	25
	・小選挙区(第3区)	
	① 選挙期間等 -----	26
	② 立候補者 -----	26
	③ 投票	
	ア 投票調 -----	27
	イ 期日前投票状況 -----	27
	ウ 投票状況(速報) -----	28
	エ 投票区別投票者数 -----	28
	④ 開票	
	ア 開票場所 -----	31
	イ 開票状況(速報) -----	31
	ウ 開票調 -----	32
	エ 無効投票 -----	32
	オ 候補者得票数 -----	32
	カ 党派別得票数 -----	32
	・比例代表	
	① 投票	
	ア 投票調 -----	33
	② 開票	
	ア 開票調 -----	33
	イ 無効投票 -----	34
	ウ 開票区別得票数及び県・北関東選挙区集計 -----	34
	エ 比例代表(北関東選挙区)党派別当選人数 -----	35

2	最高裁判所裁判官国民審査	
(1)	有効投票数・無効投票数等一覧表	40
(2)	令和3年10月31日執行の第25回最高裁判所裁判官国民審査	
①	審査に付された裁判官氏名等	41
②	投票調	42
③	開票	
ア	開票調	42
イ	無効投票	43
ウ	裁判官別審査結果	43
3	参議院議員通常選挙	
(1)	選挙執行一覧表	44
(2)	投・開票等一覧表	46
(3)	無効投票一覧表	50
(4)	候補者得票数	51
(5)	令和4年7月10日執行の第26回参議院議員通常選挙	
	・群馬県選挙区	
①	選挙期間等	55
②	立候補者	55
③	投票	
ア	投票調	55
イ	期日前投票状況	56
ウ	投票状況(速報)	57
エ	投票区別投票者数	57
④	開票	
ア	開票場所	61
イ	開票状況(速報)	61
ウ	開票調	61
エ	無効投票	61
オ	候補者得票数	62
カ	党派別得票数	62
	・比例代表	
①	投票	
ア	投票調	63
②	開票	
ア	開票調	63
イ	無効投票	63
ウ	比例代表政党別得票数	64
エ	名簿登載者別得票数	66
4	群馬県知事選挙	
(1)	選挙執行一覧表	74
(2)	投・開票等一覧表	75
(3)	無効投票一覧表	79
(4)	候補者得票数	80
(5)	令和5年7月23日執行の群馬県知事選挙	
①	選挙期間等	83
②	立候補者	83
③	投票	
ア	投票調	83
イ	期日前投票状況	84
ウ	投票状況(速報)	85
エ	投票区別投票者数	85

④ 開 票		
ア 開票場所	-----	88
イ 開票状況 (速報)	-----	88
ウ 開票調	-----	88
エ 無効投票	-----	89
オ 候補者得票数	-----	89
カ 党派別得票数	-----	89
5 群馬県議会議員選挙		
(1) 選挙執行一覧表	-----	90
(2) 投・開票等一覧表	-----	91
(3) 無効投票一覧表	-----	95
(4) 候補者得票数	-----	96
(5) 令和5年4月9日執行の群馬県議会議員選挙		
① 選挙期間等	-----	99
② 立候補者	-----	99
③ 投 票		
ア 投票調	-----	99
イ 期日前投票状況	-----	100
ウ 投票状況 (速報)	-----	100
エ 投票区別投票者数	-----	101
④ 開 票		
ア 開票場所	-----	104
イ 開票状況 (速報)	-----	104
ウ 開票調	-----	104
エ 無効投票	-----	104
オ 候補者得票数	-----	105
カ 党派別得票数	-----	105
6 太田市長選挙		
(1) 選挙執行一覧表	-----	106
(2) 投・開票等一覧表	-----	107
(3) 無効投票一覧表	-----	111
(4) 候補者得票数	-----	112
(5) 令和3年4月11日執行の太田市長選挙		
① 選挙期間等	-----	114
② 立候補者	-----	114
③ 投 票		
ア 投票調	-----	114
イ 期日前投票状況	-----	115
ウ 投票状況 (速報)	-----	115
エ 投票区別投票者数	-----	116
④ 開 票		
ア 開票場所	-----	119
イ 開票状況 (速報)	-----	119
ウ 開票調	-----	119
エ 無効投票	-----	119
オ 候補者得票数	-----	120
カ 党派別得票数	-----	120
7 太田市議会議員選挙		
(1) 選挙執行一覧表	-----	121
(2) 投・開票等一覧表	-----	122

(3)	無効投票一覧表	126
(4)	候補者得票数	127
(5)	令和5年4月23日執行の太田市議会議員選挙	
①	選挙期間等	140
②	立候補者	140
③	投票	
ア	投票調	142
イ	期日前投票状況	142
ウ	投票状況(速報)	142
エ	投票区別投票者数	143
④	開票	
ア	開票場所	146
イ	開票状況(速報)	146
ウ	開票調	146
エ	無効投票	146
オ	候補者得票数	147
カ	党派別得票数	148

8 選挙啓発

(1)	令和5年執行の選挙における臨時啓発事業	
①	群馬県議会議員選挙及び太田市議会議員選挙	149
②	群馬県知事選挙	164

第3 参考資料

1	本委員会が管理執行する選挙一覧	179
2	投開票区一覧表	180
3	個人演説会場施設一覧	183
4	10代投票率	184
5	歴代選挙管理委員	185
6	太田市選挙管理委員会	189

第1 選挙の種類としくみ

第1 選挙の種類としくみ

- 各種選挙の概要

選挙の種類	任期	定数			選挙権	被選挙権	主管
		国	群馬県	太田市			
衆議院（小選挙区）議員	4年	289人	1～5区 各区 1人	(2区及 び3区)	日本国民 満18才以上	日本国民 満25才以上	県選挙管理 委員会
衆議院（比例代表）議員	4年	176人	北関東 選挙区 定数 19人		〃	〃	中央選挙 管理会
参議院（選挙区）議員	6年	148人	2人		〃	日本国民 満30才以上	県選挙管理 委員会
参議院（比例代表）議員	6年	100人			〃	〃	中央選挙 管理会
県知事	4年		1人		〃 住所要件 3カ月	〃	県選挙管理 委員会
県議会議員	4年		50人	5人	〃 〃	日本国民 満25才以上 (県の選挙 権を有する もの)	〃
市長	4年			1人	〃 〃	日本国民 満25才以上	市選挙管理 委員会
市議会議員	4年			30人	〃 〃	〃 (市の選挙 権を有する もの)	〃

選挙の種類	選挙期日	公(告)示
衆議院(小選挙区)議員	【総選挙】 ・任期満了 --- 任期が終る日の前30日以内 ※任期満了日前53日以内の日に国会の会期がかかる場合 --- 国会閉会の日から24日以後30日以内 ・解散 --- 解散の日から40日以内 【再選挙】 これを行うべき事由が生じた日から40日以内	少なくとも12日前に公示
衆議院(比例代表)議員	【統一対象再選挙及び補欠選挙】 4月及び10月の第4日曜日。ただし、参議院の任期満了年の3月16日から参議院任期満了日前54日までに事由発生の場合 は通常選挙と同日。	
参議院(選挙区)議員	【通常選挙】 ・任期満了 --- 任期が終る日の前30日以内 ※任期満了日前53日以内の日に国会の会期がかかる場合 --- 国会閉会の日から24日以後30日以内 【再選挙】 これを行うべき事由が生じた日から40日以内	少なくとも17日前に公示
参議院(比例代表)議員	【統一対象再選挙及び補欠選挙】 4月及び10月の第4日曜日。ただし、在任期間を異にする参議院議員の任期満了年の3月16日から通常選挙の公示までに事由発生の場合 は通常選挙と同日。	
県知事	・任期満了 --- 任期が終る日の前30日以内 ・再選挙又は補欠選挙 --- これを行うべき事由が生じた日から50日以内	少なくとも17日前に告示
県議会議員	・任期満了 --- 任期が終る日の前30日以内 ・解散 --- 解散の日から40日以内 ・再選挙又は補欠選挙 --- これを行うべき事由が生じた日から50日以内	少なくとも9日前に告示
市長	・任期満了 --- 任期が終る日の前30日以内 ・再選挙又は補欠選挙 --- これを行うべき事由が生じた日から50日以内	少なくとも7日前に告示 (指定都市-少なくとも14日前) (町村-少なくとも5日前)
市議会議員	・任期満了 --- 任期が終る日の前30日以内 ・解散 --- 解散の日から40日以内 ・再選挙又は補欠選挙 --- これを行うべき事由が生じた日から50日以内	少なくとも7日前に告示 (指定都市-少なくとも9日前) (町村-少なくとも5日前)

・ 選挙運動

選挙の種類		選挙運動期間	選挙事務所	自動車・拡声機	通常葉書
衆議院 (小選挙区) 議員	候補者 個人	12日間	1箇所	各1	35,000枚
	候補者 届出政党	12日間	1箇所	届出候補者数3人まで各 1、超える10人毎各1追加	20,000枚 × 届出候補者数
衆議院(比例代表)議員		12日間	1箇所	名簿登載者数5人まで各 1、超える10人毎各1追加	
参議院(選挙区)議員		17日間	(群馬県) 2箇所	各1	(群馬県) 45,000枚
参議院 (比例代表) 議員	名簿 登載者	17日間	1箇所	各2	150,000枚
	名簿届出 政党等	17日間	1箇所		
県知事		17日間	(群馬県) 2箇所	各1	(群馬県) 45,000枚
県議会議員		9日間	1箇所	各1	8,000枚
市長		7日間	1箇所	各1	8,000枚
市議会議員		7日間	1箇所	各1	2,000枚

選挙の種類		選挙運動用ビラ	ポスター	新聞広告	政見放送
衆議院 (小選挙区) 議員	候補者個人	2種類以内 70,000枚 29.7cm×21.0cm以内	ポスター掲示場毎1枚 42cm×30cm以内 (個人演説会告知用と合わせた場合42cm×40cm以内)	5回 横9.6cm×縦2段組以内 (記事下に限る。色刷不可)	
	候補者届出政党	種類制限なし 40,000枚×候補者数以内 42.0cm×29.7cm以内	1,000枚×候補者数以内 85.0cm×60.0cm以内	届出候補者数に応じて省令で定める寸法、回数	届出候補者数に応じて政令で定める時間数以内
衆議院(比例代表)議員		2種類以内 枚数制限なし 規格制限なし	3種類以内 500枚×候補者数以内 85.0cm×60.0cm以内	名簿登載者数に応じて省令で定める寸法、回数	名簿登載者数に応じて政令で定める時間数以内
参議院(選挙区)議員		2種類以内 (群馬県) 160,000枚 29.7cm×21.0cm以内	ポスター掲示場毎1枚 42cm×30cm以内 (個人演説会告知用と合わせた場合42cm×40cm以内)	5回 横9.6cm×縦2段組以内 (記事下に限る。色刷不可)	1回5分30秒以内 テレビ5回 ラジオ3回
参議院 (比例代表) 議員	名簿登載者	2種類以内 250,000枚 29.7cm×21.0cm以内	70,000枚 42cm×30cm以内		
	名簿届出政党等			名簿登載者数に応じて省令で定める寸法、回数	名簿登載者数に応じて政令で定める時間数以内
県知事		2種類以内 (群馬県) 160,000枚 29.7cm×21.0cm以内	ポスター掲示場毎1枚 42cm×30cm以内 (個人演説会告知用と合わせた場合42cm×40cm以内)	4回 横9.6cm×縦2段組以内 (記事下に限る。色刷不可)	1回5分30秒以内 (群馬県) テレビ5回 ラジオ3回
県議会議員		2種類以内 (群馬県) 16,000枚 29.7cm×21.0cm以内 ※H31.3.1施行	ポスター掲示場毎1枚 42cm×30cm以内	2回 横9.6cm×縦2段組以内 (記事下に限る。色刷不可)	
市長		2種類以内 16,000枚 29.7cm×21.0cm以内	〃	〃	
市議会議員		2種類以内 4,000枚 29.7cm×21.0cm以内 ※H31.3.1施行	〃	〃	

選挙の種類		経歴放送	個人・政党・政党等演説会
衆議院 (小選挙区) 議員	候補者 個人	1回30秒以内 ラジオ概ね10回 テレビ1回	・公営施設 開催日前2日迄に市選管へ申出。同一施設1回無料5時間以内 ・その他施設 開催手続き、回数等制限無し。 ・同時開催5箇所以内
	候補者 届出政党		・公営施設 個人演説会と同じ。無料制度無し ・その他施設 開催手続き、回数等制限無し ・同時開催2箇所以内
衆議院(比例代表)議員			・公営施設 個人演説会と同じ。無料制度無し ・その他施設 開催手続き、回数等制限無し。 ・同時開催8箇所以内
参議院(選挙区)議員		1回30秒以内 ラジオ概ね5回 テレビ1回	・公営施設 開催日前2日迄に市選管へ申出。同一施設1回無料5時間以内 ・その他施設 開催手続き、回数等制限無し。 ・同時開催5箇所以内
参議院 (比例代表) 議員	名簿 登載者		・公営施設 開催日前2日迄に市選管へ申出。同一施設1回無料5時間以内 ・その他施設 開催手続き、回数等制限無し
	名簿届出 政党等		
県知事		1回30秒以内 (群馬県) ラジオ概ね5回 テレビ1回	・公営施設 開催日前2日迄に市選管へ申出。同一施設1回無料5時間以内 ・その他施設 開催手続き、回数等制限無し。 ・同時開催5箇所以内
県議会議員			・公営施設 開催日前2日迄に市選管へ申出。同一施設1回無料5時間以内 ・その他施設 開催手続き、回数等制限無し
市長			〃
市議会議員			〃

選挙の種類		選挙公報	パンフレット・書籍	供託金	
				金額	没収点等
衆議院 (小選挙区) 議員	候補者個人	1回		300万円	有効投票総数×1/10
	候補者届出政党		(比例代表選挙とあわせ) ・2種類以内 ・数量、規格制限なし		
衆議院(比例代表)議員		名簿登載者数に応じて省令で定める寸法	(小選挙区選挙とあわせ) ・2種類以内 ・数量、規格制限なし	名簿登載者数1人につき600万円 (重複立候補者は半額)	没収額=供託額-(300万円×重複立候補者のうち小選挙区当選者数+600万円×比例代表当選者数×2)
参議院(選挙区)議員		1回		300万円	有効投票総数/選挙区定数×1/8
参議院 (比例代表) 議員	名簿登載者			名簿登載者数1人につき600万円	没収額=(名簿登載者数-(当選人数×2))×600万円
	名簿届出政党等	名簿登載者数に応じて省令で定める寸法	・2種類以内 ・数量、規格制限なし		
県知事		1回		300万円	有効投票総数×1/10
県議会議員		1回		60万円	有効投票総数/選挙区定数×1/10
市長		1回		100万円	有効投票総数×1/10
市議会議員		1回		30万円	有効投票総数/選挙区定数×1/10

第2 各種選挙の執行状況

1 衆議院議員総選挙

1 衆議院議員総選挙

(1) 選挙執行一覧表

(旧太田市分)

回数	内閣	選挙事由	公 示 年月日	選挙期日	議員 在任 期間	曜日	天気	定数	候補者数	投票 区数	開票 区数
23	吉 田	S22. 3. 31解散	22. 3. 31	22. 4. 25	1. 8	金	晴	3	12	10	10
24	片 山 芦 田 吉 田	23. 12. 23解散	23. 12. 27	24. 1. 23	3. 7	日	晴	3	11	10	10
25	吉 田	27. 8. 28解散	27. 9. 5	27. 10. 1	0. 5	水	曇	3	7	10	10
26	吉 田	28. 3. 14解散	28. 3. 24	28. 4. 19	1. 9	日	晴	3	6	10	10
27	鳩 山 石 橋	30. 1. 24解散	30. 2. 1	30. 2. 27	3. 2	日	曇	3	7	10	10
28	岸	33. 4. 25解散	33. 5. 1	33. 5. 22	2. 5	木	曇	3	7	16	12
29	池 田	35. 10. 24解散	35. 10. 30	35. 11. 20	2. 11	日	曇	3	7	16	12
30	池 田	38. 10. 23解故	38. 10. 31	38. 11. 21	3. 1	木	曇	3	6	21	3
31	佐 藤	41. 12. 27解散	42. 1. 8	42. 1. 29	2. 0	日	雨 のち 曇	3	5	26	3
32	佐 藤	44. 12. 2解散	44. 12. 7	44. 12. 27	2. 10	土	晴 のち 曇	3	7	27	3
33	田 中 三 木	47. 11. 13解散	47. 11. 20	47. 12. 10	4. 0	日	曇 のち 晴	3	6	34	3
34	福 田	任期満了	51. 11. 15	51. 12. 5	2. 10	日	晴	3	5	37	3
35	大 平	54. 9. 7解散	54. 9. 17	54. 10. 7	0. 7	日	雨	3	4	38	3
36	鈴 木	55. 5. 19解散	55. 6. 2	55. 6. 22	3. 5	日	曇 のち 晴	3	5	38	3
37	中曾根	58. 11. 28解散	58. 12. 3	58. 12. 18	3. 6	日	晴	3	6	42	3
38	中曾根	61. 6. 2解散	61. 6. 21	61. 7. 6	3. 6	日	曇	3	5	45	3
39	宇 野 海 部 宮 沢	H2. 1. 24解散	H2. 2. 3	H2. 2. 18	3. 5	日	曇	3	5	45	2
補欠 選挙	宮 沢	4. 2. 7欠員 (議員死去2名)	4. 3. 14	4. 3. 29	1. 3	日	雨	2	4	45	2
40	宮 沢 細 川 羽 田	5. 6. 18解散	5. 7. 4	5. 7. 18	3. 3	日	雨 時々 曇	3	7	47	2
41	村 山 橋 本	8. 9. 27解散	8. 10. 8	8. 10. 20	3. 7	日	晴	1	4	47	2
42	小 淵 森	12. 6. 2解散	12. 6. 13	12. 6. 25	3. 3	日	曇 のち 雨	1	3	47	2
43	小 泉	15. 10. 10解散	15. 10. 28	15. 11. 9	1. 9	日	曇 一時 雨	1	3	47	2

(新太田市分)

回数	内閣	選挙事由	公 示 年月日	選挙期日	議員 在任 期間	曜日	天気	定数	候補者数		投票 区数	開票 区数
									2区	3区		
44	小 泉	17. 8. 8解散	17. 8. 30	17. 9. 11	3. 11	日	晴 のち 雨	1	3	3	68	各1
45	小 泉 安 福 麻 田 生	21. 7. 21解散	21. 8. 18	21. 8. 30	3. 4	日	曇 時々 雨	1	4	3	71	各1
46	鳩 山 菅 野 田	24. 11. 16解散	24. 12. 4	24. 12. 16	1. 11	日	晴	1	4	4	71	各1
47	安 倍	26. 11. 21解散	26. 12. 2	26. 12. 14	2. 9	日	晴	1	3	3	71	各1
48	安 倍	29. 9. 28解散	29. 10. 10	29. 10. 22	4. 0	日	雨	1	3	2	71	各1
49	安 倍 菅 野 田 岸 田	R3. 10. 14解散	3. 10. 19	3. 10. 31		日	曇	1	3	3	69	各1

(2) 投・開票等一覧表 (41回以降は小選挙区選挙における数)

(旧太田市分)

回数	選挙期日	曜日	性別	当日 有権者数	投票者数	棄権者数	投票率 (%)	投票者のうち				
								期日前 投票	不在者 投票	点 字 投票	代 理 投票	
28	S 33. 5. 22	木	男	16,532	14,064	2,468	85.07			208	2	31
			女	18,845	14,923	3,922	79.19			100	1	142
			計	35,377	28,987	6,390	81.94			308	3	173
29	35. 11. 20	日	男	17,213	13,895	3,318	80.72			188	2	37
			女	19,538	14,626	4,912	74.86			90	2	162
			計	36,751	28,521	8,230	77.61			278	4	199
30	38. 11. 21	木	男	21,739	17,083	4,656	78.58			228	3	33
			女	24,539	17,783	6,756	72.47			119	1	140
			計	46,278	34,866	11,412	75.34			347	4	173
31	42. 1. 29	日	男	26,987	20,307	6,680	75.25			359	4	25
			女	29,716	21,069	8,647	70.90			199	1	87
			計	56,703	41,376	15,327	72.97			558	5	112
32	44. 12. 27	土	男	29,843	26,210	3,633	87.83			478	2	68
			女	31,652	27,923	3,729	88.22			283	5	234
			計	61,495	54,133	7,362	88.03			761	7	302
33	47. 12. 10	日	男	33,726	29,006	4,720	86.00			876	5	69
			女	35,413	30,675	4,738	86.62			589	7	191
			計	69,139	59,681	9,458	86.32			1,465	12	260
34	51. 12. 5	日	男	37,672	31,841	5,831	84.52			1,047	5	74
			女	39,045	33,498	5,547	85.79			735	7	151
			計	76,717	65,339	11,378	85.17			1,782	12	225
35	54. 10. 7	日	男	40,011	27,408	12,603	68.50			1,300	5	46
			女	41,312	28,188	13,124	68.23			833	2	69
			計	81,323	55,596	25,727	68.36			2,133	7	115
36	55. 6. 22	日	男	40,462	31,274	9,188	77.29			1,067	8	70
			女	41,698	32,218	9,480	77.27			817	9	105
			計	82,160	63,492	18,668	77.28			1,884	17	175
37	58. 12. 18	日	男	43,199	33,443	9,756	77.42			1,333	7	60
			女	44,012	34,525	9,487	78.44			782	9	89
			計	87,211	67,968	19,243	77.94			2,115	16	149
38	61. 7. 6	日	男	45,207	36,067	9,140	79.78			1,980	10	61
			女	45,506	37,634	7,872	82.70			1,374	8	104
			計	90,713	73,701	17,012	81.25			3,354	18	165
39	H 2. 2. 18	日	男	48,708	38,201	10,507	78.43			3,022	8	55
			女	48,544	39,499	9,045	81.37			1,889	9	63
			計	97,252	77,700	19,552	79.90			4,911	17	118
補欠 選挙	4. 3. 29	日	男	50,534	33,313	17,221	65.92			2,354	7	40
			女	50,162	34,921	15,241	69.62			1,824	6	46
			計	100,696	68,234	32,462	67.76			4,178	13	86
40	5. 7. 18	日	男	51,686	37,171	14,515	71.92			2,497	8	37
			女	51,367	38,615	12,752	75.17			1,895	6	36
			計	103,053	75,786	27,267	73.54			4,392	14	73
41	8. 10. 20	日	男	53,969	30,697	23,272	56.88			2,039	4	29
			女	53,535	31,311	22,224	58.49			1,837	3	31
			計	107,504	62,008	45,496	57.68			3,876	7	60
42	12. 6. 25	日	男	56,188	33,004	23,184	58.74			3,387	6	22
			女	55,439	33,276	22,163	60.02			3,712	5	28
			計	111,627	66,280	45,347	59.38			7,099	11	50
43	15. 11. 9	日	男	57,551	31,369	26,182	54.51			4,207	5	22
			女	56,759	30,779	25,980	54.23			3,956	6	31
			計	114,310	62,148	52,162	54.37			8,163	11	53

回数	選挙期日	曜日	有効投票	無効投票	投票総数	不受理・ 持帰り票	無効投票率 (%)	確定時刻
28	S 33. 5. 22	木	28,857	130	28,987	0	0.45	不明
29	35. 11. 20	日	28,380	141	28,521	0	0.49	不明
30	38. 11. 21	木	34,661	205	34,866	0	0.59	4:00
31	42. 1. 29	日	40,985	391	41,376	0	0.94	23:30
32	44. 12. 27	土	53,896	230	54,126	7	0.42	22:55
33	47. 12. 10	日	59,299	370	59,669	12	0.62	22:03
34	51. 12. 5	日	64,894	443	65,337	2	0.68	21:45
35	54. 10. 7	日	55,058	538	55,596	0	0.97	21:05
36	55. 6. 22	日	62,165	1,327	63,492	0	2.09	翌日開票 11:10
37	58. 12. 18	日	67,592	375	67,967	1	0.55	22:03
38	61. 7. 6	日	72,106	1,595	73,701	0	2.16	翌日開票 11:36
39	H 2. 2. 18	日	77,220	480	77,700	0	0.62	21:08
補欠 選挙	4. 3. 29	日	67,690	544	68,234	0	0.80	20:42
40	5. 7. 18	日	74,978	808	75,786	0	1.07	21:20
41	8. 10. 20	日	58,895	3,111	62,006	2	5.02	21:11
42	12. 6. 25	日	62,380	3,898	66,278	2	5.88	22:44
43	15. 11. 9	日	60,116	2,030	62,146	2	3.27	22:56

(新太田市分)

回数	選挙期日	曜日	選挙区	性別	当日 有権者数	投票者数	棄権者数	投票率 (%)	投票者のうち			
									期日前 投票	不在者 投票	点 字 投票	代 理 投票
44	17. 9. 11	日	2区	男	7,600	4,787	2,813	62.99	613	30	0	14
				女	7,668	4,987	2,681	65.04	672	39	0	11
				計	15,268	9,774	5,494	64.02	1,285	69	0	25
			3区	男	75,826	47,706	28,120	62.92	6,386	249	6	67
				女	75,253	47,968	27,285	63.74	6,349	216	7	90
				計	151,079	95,674	55,405	63.33	12,735	465	13	157
45	21. 8. 30	日	2区	男	7,953	5,428	2,525	68.25	1,035	21	1	15
				女	8,051	5,493	2,558	68.23	1,173	42	0	11
				計	16,004	10,921	5,083	68.24	2,208	63	1	26
			3区	男	76,698	51,746	24,952	67.47	9,678	248	4	89
				女	76,078	51,147	24,931	67.23	9,603	212	6	92
				計	152,776	102,893	49,883	67.35	19,281	460	10	181
46	24. 12. 16	日	2区	男	8,227	4,310	3,917	52.39	708	16	0	10
				女	8,270	4,163	4,107	50.34	769	32	0	17
				計	16,497	8,473	8,024	51.36	1,477	48	0	27
			3区	男	77,430	44,482	32,948	57.45	7,843	185	4	88
				女	76,393	43,097	33,296	56.41	7,866	176	5	137
				計	153,823	87,579	66,244	56.93	15,709	361	9	225
47	26. 12. 14	日	2区	男	8,328	3,898	4,430	46.81	883	18	1	7
				女	8,364	3,787	4,577	45.28	924	27	0	13
				計	16,692	7,685	9,007	46.04	1,807	45	1	20
			3区	男	78,145	40,490	37,655	51.81	8,429	161	4	78
				女	76,806	38,676	38,130	50.36	8,275	125	3	117
				計	154,951	79,166	75,785	51.09	16,704	286	7	195
48	29. 10. 22	日	2区	男	8,589	4,036	4,553	46.99	1,422	15	0	7
				女	8,602	3,901	4,701	45.35	1,527	34	0	3
				計	17,191	7,937	9,254	46.17	2,949	49	0	10
			3区	男	80,932	40,462	40,470	50.00	12,175	207	4	86
				女	78,729	38,687	40,042	49.14	12,597	181	2	88
				計	159,661	79,149	80,512	49.57	24,772	388	6	174
49	R 3. 10. 31	日	2区	男	8,641	4,109	4,532	47.55	1,203	11	1	8
				女	8,641	4,002	4,639	46.31	1,259	24	0	6
				計	17,282	8,111	9,171	46.93	2,462	35	1	14
			3区	男	81,312	42,087	39,225	51.76	11,676	206	5	80
				女	78,537	40,647	37,890	51.76	12,006	180	3	69
				計	159,849	82,734	77,115	51.76	23,682	386	8	149

回数	選挙期日	曜日	選挙区	有効投票	無効投票	投票総数	不受理・持帰り票	無効投票率(%)	確定時刻
44	17. 9. 11	日	2区	9,464	310	9,774	0	3.17	22:39
			3区	93,357	2,316	95,673	1	2.42	23:08
45	21. 8. 30	日	2区	10,691	229	10,920	1	2.10	21:56
			3区	100,295	2,596	102,891	2	2.52	21:56
46	24. 12. 16	日	2区	7,981	492	8,473	0	5.81	20:49
			3区	84,159	3,432	87,591	3	3.92	21:08
47	26. 12. 14	日	2区	7,286	399	7,685	0	5.19	20:52
			3区	76,148	3,016	79,164	2	3.81	21:13
48	29. 10. 22	日	2区	7,572	365	7,937	0	4.60	21:24
			3区	76,684	2,463	79,147	2	3.11	21:33
49	R 3. 10. 31	日	2区	7,823	288	8,111	0	3.55	20:57
			3区	79,892	2,839	82,731	3	3.43	21:19

(3) 無効投票一覧表 (41回以降は小選挙区選挙における数)

(旧太田市分)

回数	選挙期日	有効投票	無効投票の内訳											計
			所定の用紙を用いないもの	候補者でない者の氏名を記載したもの	非該当政党等による届出候補者等の氏名を記載したもの	2人以上の候補者の氏名を記載したもの	候補者の氏名のほか他事を記載したもの	候補者の氏名を自書しないもの	候補者の何人かを記載したかを確認し難いもの	白紙のまま投票したもの	単に雑事を記載したもの	単に記号・符号を記載したもの	その他	
29	S35. 11. 20	28,380	0	17		7	3	1	23	32	37	21	0	141
30	38. 11. 21	34,661	1	32		10	6	0	50	47	31	28	0	205
31	42. 1. 29	40,985	0	87		12	6	2	16	105	75	87	1	391
32	44. 12. 27	53,896	0	33		2	5	1	55	64	41	29	0	230
33	47. 12. 10	59,299	0	74		10	6	0	65	142	47	26	0	370
34	51. 12. 5	64,894	0	110		14	6	0	27	159	56	71	0	443
35	54. 10. 7	55,058	0	101		16	9	0	23	208	109	72	0	538
36	55. 6. 22	62,165	0	653		15	17	0	19	425	80	111	7	1,327
37	58. 12. 18	67,592	0	55		8	16	5	18	160	72	41	0	375
38	61. 7. 6	72,106	0	473		17	64	0	31	683	203	124	0	1,595
39	H2. 2. 18	77,220	0	62		1	12	1	18	239	113	34	0	480
補欠	4. 3. 29	67,690	0	76		21	22	0	23	236	83	83	0	544
40	5. 7. 18	74,978	0	113		9	9	0	19	406	150	102	0	808
41	8. 10. 20	58,895	0	224	0	0	876	0	39	847	886	239	0	3,111
42	12. 6. 25	62,380	0	163	0	0	18	0	32	1,813	1,802	70	0	3,898
43	15. 11. 9	60,116	0	59	0	1	3	0	34	894	950	89	0	2,030

(新太田市分)

回数	選挙期日	選挙区	有効投票	無効投票の内訳											計
				所定の用紙を用いないもの	候補者でない者の氏名を記載したもの	非該当政党等による届出候補者等の氏名を記載したもの	2人以上の候補者の氏名を記載したもの	候補者の氏名のほか他事を記載したもの	候補者の氏名を自書しないもの	候補者の何人かを記載したかを確認し難いもの	白紙のまま投票したもの	単に雑事を記載したもの	単に記号・符号を記載したもの	その他	
44	17. 9. 11	2区	9,464	0	32	0	0	3	0	8	141	92	34	0	310
		3区	93,357	0	149	0	0	12	0	21	1,049	809	276	0	2,316
45	21. 8. 30	2区	10,691	0	20	0	1	0	0	107	75	26	0	229	
		3区	100,295	0	122	0	2	15	0	19	1,252	1,097	89	0	2,596
46	24. 12. 16	2区	7,981	0	19	0	0	1	0	13	239	162	58	0	492
		3区	84,159	0	150	0	0	7	0	35	1,740	1,154	346	0	3,432

回数	選挙期日	選挙区	有効投票	無効投票の内訳											計
				所定の用紙を用いないもの	候補者でない者の氏名を記載したもの	非該当等による届出候補者等の氏名を記載したもの	2人以上の候補者の氏名を記載したもの	候補者の氏名のほか他事を記載したもの	候補者の氏名を自書しないもの	候補者の何人を記載したかを確認し難いもの	白紙のまま投票したもの	単に雑事を記載したもの	単に記号・符號を記載したもの	その他	
47	26. 12. 14	2区	7,286	0	38	0	2	3	0	2	163	162	29	0	399
		3区	76,148	0	167	0	1	15	0	31	1,350	1,128	324	0	3,016
48	29. 10. 22	2区	7,572	0	24	0	0	0	0	0	154	164	23	0	365
		3区	76,684	0	110	0	1	16	0	27	1,220	922	167	0	2,463
49	R3. 10. 31	2区	7,823	0	24	0	2	0	0	0	124	117	21	0	288
		3区	79,892	0	166	0	1	10	0	38	1,263	1,233	128	0	2,839

(4) 候補者得票数

(旧太田市分)

回数	選挙期日	候補者氏名	年齢	党	得票数		当落	順位
					太田市	群馬2区計		
23	S22. 4. 25	松井豊吉		日本民主党		39,060	当	1
		大島義晴		日本社会党		36,959	当	2
		野本品吉		国民協同党		23,167	当	3
		和田操		日本社会党		16,817	落	4
		堀越節義		日本自由党		9,623	落	5
		後藤帰一		諸派		9,135	落	6
		箱田市蔵		日本自由党		5,110	落	7
		谷未三		日本民主党		4,664	落	8
		坂本利一		日本社会党		4,426	落	9
		正田和雄		日本共産党		4,101	落	10
		高橋秀郎		立憲養成会		2,815	落	11
		荻原源太郎		無所属		337	落	12
24	24. 1. 23	長谷川四郎		日本民主党		33,740	当	1
		増田蓮也		同		33,494	当	2
		松井豊吉		民主自由党		28,393	当	3
		大島義晴		日本社会党		26,486	落	4
		野本品吉		国民協同党		12,749	落	5
		栗田四郎		民主自由党		11,902	落	6
		林泰二郎		日本共産党		7,982	落	7
		堀越節義		民主自由党		6,216	落	8
		後藤帰一		中立		2,322	落	9
		谷未三		無所属		681	落	10
		荻原源太郎		同		219	落	11
25	27.10. 1	福井盛太		自由党		42,631	当	1
		長谷川四郎		改進黨		35,855	当	2
		岡部周治		日本社会党		33,688	当	3
		松井豊吉		自由党		29,927	落	4
		笹本一雄		無所属		26,137	落	5
		林泰二郎		日本共産党		3,743	落	6
		堀越節義		自由党		988	落	7

回数	選挙期日	候補者氏名	年齢	党	得票数		当落	順位
					太田市	群馬2区計		
26	28. 4. 19	笹本一雄		無所属		44,879	当	1
		松井豊古		自由党		38,527	当	2
		長谷川四郎		改進黨		35,239	当	3
		大島義晴		日本社会党		33,185	落	4
		福井盛太		自由党		32,039	落	5
		林泰二郎		日本共産党		2,711	落	6
27	30. 2. 27	長谷川四郎		民主党		49,535	当	1
		福井盛太		自由党		43,634	当	2
		笹本一雄		民主党		39,023	当	3
		松井豊吉		自由党		26,006	落	4
		高橋徳欠郎		日本社会党(右)		20,517	落	5
		境野武夫		日本社会党(左)		12,789	落	6
		林泰二郎		日本共産党		2,975	落	7
28	33. 5. 22	長谷川四郎	53	自由民主党	6,190	48,665	当	1
		東梅林稔	54	日本社会党	11,580	45,029	当	2
		福井盛太	72	自由民主党	6,077	38,194	当	3
		笹本一雄	59	自由民主党	2,247	32,167	落	4
		松井豊吉	63	自由民主党	1,330	20,199	落	5
		木村寅太郎	55	無所属	1,178	14,284	落	6
		林泰二郎	49	日本共産党	255	2,595	落	7
29	35. 11. 20	長谷川四郎	55	自由民主党	5,116	50,388	当	1
		東海林稔	56	日本社会党	9,366	41,008	当	2
		笹本一雄	62	自由民主党	5,005	38,763	当	3
		福井盛太	75	自由民主党	5,659	37,570	落	4
		松井輝一郎	34	無所属	586	14,951	落	5
		岡部桂一	57	民主社会党	2,453	7,881	落	6
		藤倉健二	32	日本共産党	195	2,742	落	7
30	38. 11. 21	長谷川四郎	58	自由民主党	7,538	53,922	当	1
		坂村吉正	50	自由民主党	7,315	44,791	当	2
		東海林稔	60	日本社会党	11,987	39,493	当	3
		笹本一雄	65	自由民主党	6,269	38,714	落	4
		松井輝一郎	38	無所属	1,154	17,930	落	5
		藤倉健二	35	日本共産党	398	4,260	落	6

回数	選挙期日	候補者氏名	年齢	党	得票数		当落	順位
					太田市	群馬2区計		
31	42. 1. 29	長谷川 四 郎	62	自由民主党	12,404	65,283	当	1
		坂 村 吉 正	53	自由民主党	8,751	56,884	当	2
		東海林 稔	63	日本社会党	14,960	46,572	当	3
		松 井 輝一郎	41	無 所 属	3,588	23,789	落	4
		藤 倉 健 二	38	日本共産党	1,282	9,066	落	5
32	44. 12. 27	長谷川 四 郎	64	自由民主党	6,167	67,002	当	1
		中 島 源太郎	40	自由民主党	25,125	52,717	当	2
		坂 村 吉 正	56	自由民主党	2,464	45,362	当	3
		小 川 省 吾	47	日本社会党	12,272	39,400	落	4
		難 波 重 留	44	公 明 党	6,387	26,159	落	5
		松 井 輝一郎	44	無 所 属	660	7,125	落	6
		藤 倉 健 二	41	日本共産党	821	6,280	落	7
33	47. 12. 10	長谷川 四 郎	67	自由民主党	5,084	66,864	当	1
		小 川 省 吾	50	日本社会党	18,817	56,244	当	2
		坂 村 吉 正	59	自由民主党	3,724	55,684	当	3
		中 島 源太郎	43	自由民主党	26,686	50,297	落	4
		笹 川 堯	37	無 所 属	3,846	32,260	落	5
		藤 倉 健 二	44	日本共産党	1,142	7,876	落	6
34	51. 12. 5	中 島 源太郎	47	自由民主党	38,347	85,794	当	1
		小 川 省 吾	54	日本社会党	18,665	64,902	当	2
		長谷川 四 郎	71	自由民主党	3,723	58,105	当	3
		坂 村 青 波	52	自由民主党	2,633	46,467	落	4
		林 泰二郎	67	日本共産党	1,526	18,495	落	5
35	54. 10. 7	長谷川 四 郎	74	自由民主党	8,333	96,414	当	1
		中 島 源太郎	50	自由民主党	29,247	74,379	当	2
		小 川 省 吾	57	日本社会党	15,276	55,387	当	3
		中 田 米 蔵	43	日本共産党	2,202	15,358	落	4
36	55. 6. 22	長谷川 四 郎	75	自由民主党	6,970	97,338	当	1
		中 島 源太郎	51	自由民主党	34,611	89,362	当	2
		小 川 省 吾	58	日本社会党	17,758	64,313	当	3
		中 田 米 蔵	44	日本共産党	2,039	12,980	落	4
		橋 本 稔	33	日本を建て直す会	787	6,657	落	5

回数	選挙期日	候補者氏名	年齢	党	得票数		当落	順位
					太田市	群馬2区計		
37	58.12.18	中島源太郎	54	自由民主党	35,445	79,416	当	1
		小川省吾	61	日本社会党	18,804	69,942	当	2
		長谷川四郎	78	自由民主党	5,391	67,892	当	3
		笹川堯	48	自由民主党	6,433	56,970	落	4
		小菅啓司	33	日本共産党	1,147	6,099	落	5
		橋本稔	36	無所属	372	2,724	落	6
38	61.7.6	中島源太郎	57	自由民主党	39,839	84,618	当	1
		笹川堯	50	自由民主党	6,426	76,671	当	2
		谷津義男	51	自由民主党	5,879	74,275	当	3
		須永徹	36	日本社会党	18,559	60,326	落	4
		小菅啓司	35	日本共産党	1,403	7,215	落	5
39	H2.2.18	須永徹	40	日本社会党	25,559	89,352	当	1
		中島源太郎	61	自由民主党	39,572	80,205	当	2
		笹川堯	54	自由民主党	5,287	72,322	当	3
		谷津義男	55	自由民主党	5,639	71,545	落	4
		小菅啓司	39	日本共産党	1,163	6,004	落	5
補欠	4.3.29	谷津義男	57	自由民主党	11,446	106,600	当	1
		中島洋次郎	32	自由民主党	35,858	89,066	当	2
		須永敏江	41	日本社会党	19,117	66,432	落	3
		小菅啓司	41	日本共産党	1,269	7,615	落	4
40	5.7.18	谷津義男	58	自由民主党	6,150	75,742	当	1
		笹川堯	57	無所属	5,996	74,797	当	2
		中島洋次郎	34	自由民主党	29,622	61,611	当	3
		清水聖義	51	日本新党	20,049	43,808	落	4
		長沼広	42	日本社会党	11,177	38,741	落	5
		小菅啓司	42	日本共産党	1,470	8,121	落	6
		石川四郎	48	無所属	514	2,766	落	7

※小選挙区比例代表並立制開始

回数	選挙期日	候補者氏名	年齢	党派	得票数		重複 立候補	惜敗率 (%)	当落
					太田市	群馬3区計			
41	8.10.20	谷津義男	62	自由民主党	23,747	85,562	重複		当
		笹川博義	30	新進党	17,704	41,452			落
		長沼広	46	民主党	13,109	29,901	重複	33.777	落
		渋沢哲男	37	日本共産党	4,335	10,262			落
42	12.6.25	谷津義男	65	自由民主党	30,747	99,345	重複		当
		長沼広	49	民主党	26,441	60,836	重複	61.237	落
		渋沢哲男	41	日本共産党	5,192	12,415			落
43	15.11.9	谷津義男	69	自由民主党	27,487	91,330	重複		当
		長沼広	53	民主党	29,263	67,087	重複	73.455	落
		渋沢哲男	44	日本共産党	3,366	8,019			落

(新太田市分)

回数	選挙期日	選挙区	候補者氏名	年齢	党派	得票数		重複 立候補	惜敗率 (%)	当落
						太田市	選挙区計			
44	17.9.11	2区	笹川堯	69	自由民主党	5,146,023	99,919,515	重複		当
			石関貴史	33	民主党	3,805,976	98,497,479	重複	98.576	落
			藤掛順恒	59	日本共産党	512	12,832			落
		3区	谷津義男	71	自由民主党	48,861	111,034	重複		当
			柿沼正明	39	民主党	39,387	69,734	重複	62.804	落
			小菅啓司	54	日本共産党	5,109	10,444			落
45	21.8.30	2区	石関貴史	37	民主党	5,246,174	114,622,951	重複		当
			笹川堯	73	自由民主党	4,892,825	90,962,044			落
			矢島笑鯉子	33	無所属	425	12,885			落
			蜂須豊	45	幸福実現党	127	2,487			落
		3区	柿沼正明	43	民主党	58,572	109,173	重複		当
			谷津義男	75	自由民主党	40,057	89,436			落
			石見泰介	47	幸福実現党	1,666	3,586			落

回数	選挙期日	選挙区	候補者氏名	年齢	党派	得票数		重複 立候補	惜敗率 (%)	当落
						太田市	選挙区計			
46	24. 12. 16	2区	井野俊郎	32	自由民主党	3,894	87,309	重複		当
			石関貴史	40	日本維新の会	2,449	51,840	重複	59.375	落
			桑原功	67	民主党	994	19,583	重複	22.429	落
			関口直久	62	日本共産党	644	17,366			落
		3区	笹川博義	46	自由民主党	40,914	84,363	重複		当
			長谷川嘉一	40	未来の党	20,114	33,793	重複	40.056	落
			柿沼正明	47	民主党	18,906	37,878	重複	44.898	落
			渋沢哲男	53	日本共産党	4,225	9,025			落
47	26. 12. 14	2区	井野俊郎	34	自由民主党	3,835	84,530	重複		当
			石関貴史	42	維新の党	2,551	53,038	重複	62.744	落
			藤掛順恒	68	日本共産党	900	20,068			落
		3区	笹川博義	48	自由民主党	40,445	83,837	重複		当
			長谷川嘉一	62	民主党	28,308	49,494	重複	59.035	落
			渋沢哲男	55	日本共産党	7,395	15,972			落
48	29. 10. 22	2区	井野俊郎	37	自由民主党	4,188	89,219	重複		当
			石関貴史	45	希望の党	2,463	48,545	重複	54.411	落
			長谷田直之	61	日本共産党	921	21,908			落
		3区	笹川博義	51	自由民主党	40,373	83,446	重複		当
			長谷川嘉一	64	立憲民主党	36,311	67,456	重複	80.837	※1 当 (落)
49	R3. 10. 31	2区	井野俊郎	41	自由民主党	4,189	88,799	重複		当
			堀越啓仁	41	立憲民主党	2,492	50,325	重複	56.672	落
			石関貴史	49	無所属	1,142	25,216			落
		3区	笹川博義	55	自由民主党	41,830	86,021	重複		当
			長谷川嘉一	68	立憲民主党	36,220	67,689	重複	78.688	落
			説田健二	50	※2 NHK党	1,842	3,737			落

※1 当（落）：小選挙区で落選したが、比例代表で復活当選

※2 NHK党：NHKと裁判してる党弁護士法72条違反で

(5) 令和3年10月31日執行の第49回衆議院議員総選挙

- ・ 小選挙区（群馬県第2区）

① 選挙期間等

選挙執行事由	令和3年10月14日 解 散	公示の日	令和3年10月19日
		選挙期日	令和3年10月31日
選挙すべき数	1	投票区数	6

② 立候補者

受理 番号	候補者届出 政党の名称	氏 名	住 所	職 業	本人・推薦届出に係る 所属団体(政党)	重 複 立候補
1	立憲民主党	堀 越 啓 仁	群馬県佐波郡玉村町	僧 侶		重複
2	無 所 属	石 関 貴 史	群馬県伊勢崎市	公益財団 法人理事		
3	自由民主党	井 野 俊 郎	群馬県伊勢崎市	選挙区 支部長		重複

③ 投 票

ア 投票調

区分	名簿 登録者数	選挙当日 有権者数	投票者数	棄権者数	投票率(%)	投票者のうち			
						期日前投票	不在者投票	点字投票	代理投票
男	8,674	8,641	4,109	4,532	47.55	1,203	11	1	8
女	8,665	8,641	4,002	4,639	46.31	1,259	24	0	6
計	17,339	17,282	8,111	9,171	46.93	2,462	35	1	14

イ 期日前投票状況

月 日	曜日	投票数	累 計	内 訳
				藪塚本町庁舎
10月20日	水	101	101	101
10月21日	木	112	213	112
10月22日	金	97	310	97
10月23日	土	175	485	175
10月24日	日	239	724	239
10月25日	月	172	896	172
10月26日	火	243	1,139	243
10月27日	水	210	1,349	210
10月28日	木	250	1,599	250
10月29日	金	316	1,915	316
10月30日	土	547	2,462	547
合 計		2,462		2,462

ウ 投票状況（速報）

性 別		男		女		計	
当日有権者		8,641	%	8,641	%	17,282	%
速報時間	9:00	270	3.12	160	1.85	430	2.49
	11:00	970	11.23	810	9.37	1,780	10.30
	13:00	1,620	18.75	1,450	16.78	3,070	17.76
	15:00	2,100	24.30	1,930	22.34	4,030	23.32
	17:00	2,500	28.93	2,320	26.85	4,820	27.89
	18:00	2,680	31.01	2,520	29.16	5,200	30.09
確定 20: 15	当日投票	2,906	33.63	2,743	31.74	5,649	32.69
	期日前投票	1,203	13.92	1,259	14.57	2,462	14.25
	在外投票	0	0.00	0	0.00	0	0.00
	計	4,109	47.55	4,002	46.31	8,111	46.93

エ 投票区別投票者数

投票区	選挙当日有権者数			投票者数			棄権者数			投票率 (%)		
	男	女	計	男	女	計	男	女	計	男	女	計
64	1,483	1,464	2,947	694	657	1,351	789	807	1,596	46.80	44.88	45.84
65	957	1,011	1,968	436	441	877	521	570	1,091	45.56	43.62	44.56
66	1,580	1,641	3,221	814	810	1,624	766	831	1,597	51.52	49.36	50.42
67	2,221	2,126	4,347	947	887	1,834	1,274	1,239	2,513	42.64	41.72	42.19
68 ※	984	986	1,970	516	511	1,027	468	475	943	52.44	51.83	52.13
69	1,409	1,410	2,819	702	696	1,398	707	714	1,421	49.82	49.36	49.59
在外	7	3	10	0	0	0	7	3	10	0.00	0.00	0.00
計	8,641	8,641	17,282	4,109	4,002	8,111	4,532	4,639	9,171	47.55	46.31	46.93

※ 第68投票区は指定投票区のため、不在者投票の数を含む。

④ 開 票

ア 開票場所

開票区	開票場所	所在地	所属投票区
太田市第2	藪塚本町庁舎3階	太田市大原町459番地1	6

イ 開票状況（速報）

時間	有効投票数	開票率（%）
確定 20:57	7,823	100.00

ウ 開票調

開票区	有効投票数	無効投票数	投票総数	不受理 持帰り	無効投票率 （%）
太田市第2	7,823	288	8,111	0	3.55

エ 無効投票

区分	有効投票	無効投票の内訳											計
		所定の用紙を用いないもの	候補者でない者、など ができない者の氏名を記載したもの	候補者届出要件非該当 等による届出候補者 等の氏名を記載したもの	2人以上の候補者の氏名を記載したもの	候補者の氏名のほか 他事を記載したもの	候補者の氏名を自書 しないもの	候補者の何人か を記載したかを確認 し難いもの	白紙投票	単に雑事を記載した もの	単に記号符号を記載 したもの	その他	
太田市	7,823	0	24	0	2	0	0	0	124	117	21	0	288

オ 候補者得票数

当落の別	党派	候補者氏名	太田市	群馬県第2区	重複立候補	惜敗率(%)
当	自由民主党	井野俊郎	4,189	88,799	重複	
落	立憲民主党	堀越啓仁	2,492	50,325	重複	56.672
落	無所属	石関貴史	1,142	25,216		

法定得票数(法第95条) 27,390.000票

供託金没収点(法第93条) 16,434.000票

カ 党派別得票数

党派	太田市		群馬県第2区	
	得票数	率(%)	得票数	率(%)
自由民主党	4,189	53.55	88,799	54.03
立憲民主党	2,492	31.85	50,325	30.62
無所属	1,142	14.60	25,216	15.35
計	7,823	100.00	164,340	100.00

- ・ 小選挙区（群馬県第3区）

① 選挙期間等

選挙執行事由	令和3年10月14日 解 散	公示の日	令和3年10月19日
		選挙期日	令和3年10月31日
選挙すべき数	1	投票区数	63

② 立候補者

受理 番号	候補者届出 政党の名称	氏 名	住 所	職 業	本人・推薦届出に係る 所属団体(政党)	重 複 立候補
1	※NHK党	説 田 健 二	東京都目黒区	自営業		
2	自由民主党	笹 川 博 義	群馬県太田市	無 職		重複
3	立憲民主党	長谷川 嘉 一	群馬県太田市	医療法人 理事長		重複

※NHK党：NHKと裁判している党弁護士法72条違反で

③ 投 票

ア 投 票 調

区分	名簿 登録者数	選挙当日 有権者数	投票者数	棄権者数	投票率(%)	投票者のうち			
						期日前投票	不在者投票	点字投票	代理投票
男	81,617	81,312	42,087	39,225	51.76	11,676	206	5	80
女	78,730	78,537	40,647	37,890	51.76	12,006	180	3	69
計	160,347	159,849	82,734	77,115	51.76	23,682	386	8	149

イ 期日前投票状況

月 日	曜日	投票数	累 計	内 訳		
				太田市役所	新田庁舎	イオンモール太田
10月20日	水	938	938	450	203	285
10月21日	木	1,230	2,168	643	260	327
10月22日	金	1,274	3,442	592	278	404
10月23日	土	1,811	5,253	800	460	551
10月24日	日	2,079	7,332	940	510	629
10月25日	月	1,985	9,317	1,010	413	562
10月26日	火	2,264	11,581	1,166	478	620
10月27日	水	2,316	13,897	1,202	485	629
10月28日	木	2,371	16,268	1,234	485	652
10月29日	金	2,959	19,227	1,426	597	936
10月30日	土	4,455	23,682	1,808	1,094	1,553
合 計		23,682		11,271	5,263	7,148

ウ 投票状況（速報）

	性別	男		女		計	
	当日有権者	81,312	%	78,537	%	159,849	%
速報時間	9:00	2,750	3.38	1,610	2.05	4,360	2.73
	11:00	10,100	12.42	8,170	10.40	18,270	11.43
	13:00	17,260	21.23	15,320	19.51	32,580	20.38
	15:00	21,790	26.80	19,850	25.27	41,640	26.05
	17:00	26,070	32.06	24,330	30.98	50,400	31.53
	18:00	27,920	34.34	26,320	33.51	54,240	33.93
確定 20 : 15	当日投票	30,404	37.39	28,634	36.46	59,038	36.93
	期日前投票	11,676	14.36	12,006	15.29	23,682	14.82
	在外投票	7	0.01	7	0.01	14	0.01
	計	42,087	51.76	40,647	51.76	82,734	51.76

エ 投票区別投票者数

投票区	選挙当日有権者数			投票者数			棄権者数			投票率 (%)		
	男	女	計	男	女	計	男	女	計	男	女	計
1	999	1,021	2,020	515	537	1,052	484	484	968	51.55	52.60	52.08
2	924	882	1,806	502	492	994	422	390	812	54.33	55.78	55.04
3	1,529	1,494	3,023	838	850	1,688	691	644	1,335	54.81	56.89	55.84
4	1,444	1,181	2,625	749	675	1,424	695	506	1,201	51.87	57.15	54.25
5	2,352	2,152	4,504	1,182	1,151	2,333	1,170	1,001	2,171	50.26	53.49	51.80
6	1,732	1,626	3,358	915	860	1,775	817	766	1,583	52.83	52.89	52.86
7	1,679	1,516	3,195	711	653	1,364	968	863	1,831	42.35	43.07	42.69
8	1,094	1,213	2,307	595	624	1,219	499	589	1,088	54.39	51.44	52.84

投票区	選挙当日有権者数			投票者数			棄権者数			投票率 (%)		
	男	女	計	男	女	計	男	女	計	男	女	計
9	1,973	1,380	3,353	879	641	1,520	1,094	739	1,833	44.55	46.45	45.33
10	948	1,058	2,006	524	545	1,069	424	513	937	55.27	51.51	53.29
11	876	901	1,777	511	505	1,016	365	396	761	58.33	56.05	57.18
12	1,111	1,116	2,227	602	563	1,165	509	553	1,062	54.19	50.45	52.31
13	2,366	2,244	4,610	1,194	1,147	2,341	1,172	1,097	2,269	50.46	51.11	50.78
14	228	253	481	160	159	319	68	94	162	70.18	62.85	66.32
15	1,670	1,416	3,086	865	698	1,563	805	718	1,523	51.80	49.29	50.65
16	1,690	1,692	3,382	900	922	1,822	790	770	1,560	53.25	54.49	53.87
17	1,214	1,168	2,382	631	626	1,257	583	542	1,125	51.98	53.60	52.77
18	1,446	1,422	2,868	703	719	1,422	743	703	1,446	48.62	50.56	49.58
19	2,137	2,156	4,293	1,132	1,165	2,297	1,005	991	1,996	52.97	54.04	53.51
20	2,020	1,827	3,847	938	845	1,783	1,082	982	2,064	46.44	46.25	46.35
21	1,322	1,324	2,646	658	635	1,293	664	689	1,353	49.77	47.96	48.87
22	1,558	1,420	2,978	672	609	1,281	886	811	1,697	43.13	42.89	43.02
23	823	807	1,630	445	421	866	378	386	764	54.07	52.17	53.13
24	847	851	1,698	458	462	920	389	389	778	54.07	54.29	54.18
25	509	516	1,025	298	290	588	211	226	437	58.55	56.20	57.37
26	1,521	1,466	2,987	756	744	1,500	765	722	1,487	49.70	50.75	50.22
27	999	982	1,981	508	489	997	491	493	984	50.85	49.80	50.33
28	1,613	1,450	3,063	786	739	1,525	827	711	1,538	48.73	50.97	49.79
29	1,778	1,664	3,442	845	837	1,682	933	827	1,760	47.53	50.30	48.87
30	1,484	1,430	2,914	746	713	1,459	738	717	1,455	50.27	49.86	50.07
31	1,114	1,117	2,231	623	617	1,240	491	500	991	55.92	55.24	55.58
32	2,633	2,316	4,949	1,212	1,104	2,316	1,421	1,212	2,633	46.03	47.67	46.80

投票区	選挙当日有権者数			投票者数			棄権者数			投票率 (%)		
	男	女	計	男	女	計	男	女	計	男	女	計
33 ※	2,439	2,471	4,910	1,587	1,495	3,082	852	976	1,828	65.07	60.50	62.77
34	940	901	1,841	452	421	873	488	480	968	48.09	46.73	47.42
35	2,090	1,852	3,942	967	887	1,854	1,123	965	2,088	46.27	47.89	47.03
36	1,015	1,114	2,129	552	618	1,170	463	496	959	54.38	55.48	54.96
37	1,359	1,384	2,743	787	792	1,579	572	592	1,164	57.91	57.23	57.56
38	895	987	1,882	487	484	971	408	503	911	54.41	49.04	51.59
39	1,441	1,330	2,771	766	735	1,501	675	595	1,270	53.16	55.26	54.17
40	1,071	1,135	2,206	611	616	1,227	460	519	979	57.05	54.27	55.62
41	716	726	1,442	365	393	758	351	333	684	50.98	54.13	52.57
42	1,203	1,164	2,367	633	609	1,242	570	555	1,125	52.62	52.32	52.47
43	742	662	1,404	328	310	638	414	352	766	44.20	46.83	45.44
44	1,178	1,191	2,369	601	569	1,170	577	622	1,199	51.02	47.77	49.39
45	1,031	1,070	2,101	624	624	1,248	407	446	853	60.52	58.32	59.40
46	987	1,064	2,051	569	602	1,171	418	462	880	57.65	56.58	57.09
47	760	620	1,380	384	333	717	376	287	663	50.53	53.71	51.96
48	756	744	1,500	414	392	806	342	352	694	54.76	52.69	53.73
49	2,046	1,972	4,018	1,056	1,025	2,081	990	947	1,937	51.61	51.98	51.79
50	1,483	1,488	2,971	718	715	1,433	765	773	1,538	48.42	48.05	48.23
51	1,504	1,547	3,051	847	819	1,666	657	728	1,385	56.32	52.94	54.61
52	1,484	1,501	2,985	776	806	1,582	708	695	1,403	52.29	53.70	53.00
53	1,473	1,441	2,914	792	762	1,554	681	679	1,360	53.77	52.88	53.33
54	1,112	1,140	2,252	563	560	1,123	549	580	1,129	50.63	49.12	49.87
55	1,451	1,436	2,887	812	758	1,570	639	678	1,317	55.96	52.79	54.38
56	1,283	1,269	2,552	601	559	1,160	682	710	1,392	46.84	44.05	45.45

投票区	選挙当日有権者数			投票者数			棄権者数			投票率 (%)		
	男	女	計	男	女	計	男	女	計	男	女	計
57	620	615	1,235	339	306	645	281	309	590	54.68	49.76	52.23
58	226	222	448	130	126	256	96	96	192	57.52	56.76	57.14
59	1,455	1,444	2,899	712	720	1,432	743	724	1,467	48.93	49.86	49.40
60	848	885	1,733	432	420	852	416	465	881	50.94	47.46	49.16
61	562	555	1,117	271	296	567	291	259	550	48.22	53.33	50.76
62	458	497	955	235	254	489	223	243	466	51.31	51.11	51.20
63	1,006	1,002	2,008	616	597	1,213	390	405	795	61.23	59.58	60.41
在外	45	47	92	7	7	14	38	40	78	15.56	14.89	15.22
計	81,312	78,537	159,849	42,087	40,647	82,734	39,225	37,890	77,115	51.76	51.76	51.76

※ 第33投票区は指定投票区のため、不在者投票の数を含む。

④ 開 票

ア 開票場所

開票区	開票場所	所在地	所属投票区
太田市第1	城西中学校体育館	太田市新野町74番地	63

イ 開票状況 (速報)

時 間	有効投票数	開票率 (%)
21 : 00	51,500	62.25
確定 21 : 19	79,892	100.00

ウ 開票調

開票区	有効投票数	無効投票数	投票総数	不受理 持帰り	無効投票率 (%)
太田市第1	79,892	2,839	82,731	3	3.43

エ 無効投票

区分	有効投票	無効投票の内訳											
		所定の用紙を用いないもの	候補者でない者、など が記載できない者の氏名 を記載したもの	候補者届出要件非該当 等による届出候補者等 の氏名を記載したもの	2人以上の候補者の氏名 を記載したもの	候補者の氏名のほか 他事を記載したもの	候補者の氏名を自書 しないもの	候補者の何人かを記載 したかを確認し難い もの	白紙投票	単に雑事を記載したもの	単に記号符号を記載 したもの	その他	計
太田市	79,892	0	166	0	1	10	0	38	1,263	1,233	128	0	2,839

オ 候補者得票数

当落の別	党派	候補者氏名	太田市	群馬県第3区	重複立候補	惜敗率 (%)
当	自由民主党	笹川博義	41,830	86,021	重複	
落	立憲民主党	長谷川嘉一	36,220	67,689	重複	78.688
落	NHK党	説田健二	1,842	3,737		

法定得票数 (法第95条) 26,241.166 票

供託金没収点 (法第93条) 15,744.700 票

カ 党派別得票数

党派	太田市		群馬県第3区	
	得票数	率 (%)	得票数	率 (%)
自由民主党	41,830	52.36	86,021	54.64
立憲民主党	36,220	45.34	67,689	42.99
NHK党	1,842	2.30	3,737	2.37
計	79,892	100.00	157,447	100.00

・ 比例代表

① 投票

ア 投票調

開票区分	名簿登録者数	選挙当日有権者数	投票者数	棄権者数	投票率(%)	投票者のうち				
						期日前投票	不在者投票	点字投票	代理投票	
第1	男	81,617	81,312	42,085	39,227	51.76	11,676	206	5	80
	女	78,730	78,537	40,647	37,890	51.76	12,006	180	3	70
	計	160,347	159,849	82,732	77,117	51.76	23,682	386	8	150
第2	男	8,674	8,641	4,109	4,532	47.55	1,202	11	1	8
	女	8,665	8,641	4,001	4,640	46.30	1,258	24	0	6
	計	17,339	17,282	8,110	9,172	46.93	2,460	35	1	14
太田市	男	90,291	89,953	46,194	43,759	51.35	12,878	217	6	88
	女	87,395	87,178	44,648	42,530	51.21	13,264	204	3	76
	計	177,686	177,131	90,842	86,289	51.29	26,142	421	9	164

② 開票

ア 開票調

開票区	有効投票数	無効投票数	投票総数	不受理持帰り	無効投票率(%)
太田市第1	80,803	1,926	82,729	3	2.33
太田市第2	7,918	192	8,110	0	2.37
計	88,721	2,118	90,839	3	2.33

イ 無効投票

開票区分	有効投票	無効投票の内訳												
		所定の用紙を用いないもの	名簿届出政党等以外の政党等名を記載したもの	名簿届出要件非該当政党等名を記載したもの	名簿登載者の全員が抹消事由に該当している政党等名を記載したもの	2以上の名簿届出政党の名称を記載したもの	名簿届出政党等名のほか他事を記載したもの	名簿届出政党等名を自書しないもの	名簿届出政党のいずれれを記載したか確認しがたいもの	白紙投票	単に雑事を記載したもの	単に記号符号を記載したもの	その他	計
第1	80,803	0	32	0	0	3	28	0	57	1,202	522	82	0	1,926
第2	7,918	0	1	0	0	2	4	0	7	129	31	18	0	192
市計	88,721	0	33	0	0	5	32	0	64	1,331	553	100	0	2,118

ウ 開票区別得票数及び県・北関東選挙区集計

届出順	政党名	太田市				群馬県		北関東選挙区	
		第1	第2	計	得票率(%)	得票数	得票率(%)	得票数	得票率(%)
1	自由民主党	27,950	2,832	30,782	34.70	325,171	38.38	2,172,065	35.19
2	日本共産党	4,134	436	4,570	5.15	61,592	7.27	444,115	7.20
3	立憲民主党	20,449.658	1,803.813	22,253.471	25.08	170,832.951	20.16	1,391,148.629	22.54
4	公明党	12,456	1,348	13,804	15.56	121,067	14.29	823,930	13.35
5	日本維新の会	6,423	602	7,025	7.92	78,652	9.28	617,531	10.01
6	れいわ新選組	3,008	363	3,371	3.80	30,901	3.65	239,592	3.88
7	社会民主党	1,417	152	1,569	1.77	16,506	1.95	97,963	1.59
8	国民民主党	3,605.341	269.186	3,874.527	4.37	29,689.010	3.50	298,056.173	4.83
9	※NHK党	1,360	112	1,472	1.66	12,874	1.52	87,702	1.42

※NHK党：NHKと裁判している党弁護士法72条違反で

エ 比例代表（北関東選挙区）党派別当選人数

政党等名					自由民主党					政党等名					日本共産党				
得票数					2,172,065.000票					得票数					444,115.000票				
当選人数					7人					当選人数					1人				
男		6人		女		1人		男		1人		女		0人					
名簿	氏名			順位	小選挙区	惜敗率	名簿	氏名			順位	小選挙区	惜敗率						
1	尾身朝子			1			1	塩川鉄也			1								
2	はなし康弘				当	100.000	2	梅村さえこ											
2	梶山ひろし				当	100.000	3	大内くみ子				落	16.302						
2	国光あやの				当	100.000													
2	ながおか桂子				当	100.000													
2	船田はじめ				当	100.000													
2	やな和生				当	100.000													
2	さとう勉				当	100.000													
2	茂木としみつ				当	100.000													
2	中曽根やすたか				当	100.000													
2	井野としろう				当	100.000													
2	ささがわ博義				当	100.000													
2	福田達夫				当	100.000													
2	おぶち優子				当	100.000													
2	村井ひでき				当	100.000													
2	しんどう義孝				当	100.000													
2	きかわだひとし				当	100.000													
2	ほさかやすし				当	100.000													
2	しばやま昌彦				当	100.000													
2	大塚拓				当	100.000													
2	山口すすむ				当	100.000													
2	小泉りゅうじ				当	100.000													
2	つちや品子				当	100.000													
2	三ツ林ひろみ				当	100.000													
2	田中良生				当	100.000													
2	野中あつし			2	落	95.971													
2	牧原ひでき			3	落	94.645													
2	田所よしのり			4	落	92.118													
2	石川あきまさ			5	落	87.787													
2	いがらし清			6	落	87.308													
2	中根かずゆき			7	落	78.516													
32	河村建一																		
33	神山さいち																		
34	西川やすお																		
35	上野宏史																		
36	中野ひでゆき				当	100.000													
37	佐藤明男																		
38	鈴木聖二																		
39	小川雅幸																		

(注)「惜敗率」欄に「×」の印が付けられている衆議院名簿掲載者は、重複立候補者のうち小選挙区選出議員の選挙で供託物没収点（有効投票総数の1/10以上の得票）に達しなかった者であり、比例代表選出議員の選挙の衆議院名簿に記載されていないものとみなされる者である。

政党等名		立憲民主党				政党等名		公明党							
得票数		1,391,148.629票				得票数		823,930.000票							
当選人数		5人				当選人数		3人							
男		4人		女		1人		男		3人		女		0人	
名簿	氏名		順位	小選挙区	惜敗率	名簿	氏名		順位	小選挙区	惜敗率				
1	福田 あきお			当	100.000	1	石井 啓一		1						
1	えだの 幸男			当	100.000	2	こしみず 恵一		2						
1	大島 あつし			当	100.000	3	福重 隆浩		3						
1	森田 としかず			当	100.000	4	村上 知己								
1	藤岡 たかお		1	落	95.691										
1	なかむら 喜四郎		2	落	95.267										
1	こみやま 泰子		3	落	94.402										
1	坂本 ゆうのすけ		4	落	93.823										
1	青山 やまと		5	落	90.347										
1	三角 そうた			落	85.935										
1	山川 ゆりこ			落	80.448										
1	たけまさ 公一			落	80.004										
1	長谷川 かいち			落	78.688										
1	高木 錬太郎			落	70.531										
1	すぎむら 慎治			落	69.021										
1	渡辺 のりよし			落	64.839										
1	かじおか 博樹			落	58.177										
1	堀越 けいにん			落	56.672										
1	ふじた 幸久			落	55.131										
1	かどくら 邦良			落	53.798										
1	いが 央			落	48.333										
1	島田 まこと			落	43.908										
23	石塚 貞通														
24	船山 幸雄														
25	高杉 徹														

(注)「惜敗率」欄に「×」の印が付けられている衆議院名簿掲載者は、重複立候補者のうち小選挙区選出議員の選挙で供託物没収点(有効投票総数の1/10以上の得票)に達しなかった者であり、比例代表選出議員の選挙の衆議院名簿に記載されていないものとみなされる者である。

政党等名		日本維新の会			政党等名		れいわ新選組		
得票数		617,531.000票			得票数		239,592.000票		
当選人数		2人			当選人数		0人		
男		2人	女	0人	男		0人	女	0人
名簿	氏名	順位	小選挙区	惜敗率	名簿	氏名	順位	小選挙区	惜敗率
1	沢田良	1	落	47.473	1	田島つよし			
1	高橋英明	2	落	47.166					
1	柏倉ゆうじ		落	42.709					
1	宮崎タケシ		落	38.577					
1	伊勢田みちこ		落	31.806					
1	岸野ともやす		落	28.415					
1	むとうゆう子		落	25.609					
1	水梨のぶあき		落	×					
1	吉村豪介		落	×					

(注)「惜敗率」欄に「×」の印が付けられている衆議院名簿掲載者は、重複立候補者のうち小選挙区選出議員の選挙で供託物没収点(有効投票総数の1/10以上の得票)に達しなかった者であり、比例代表選出議員の選挙の衆議院名簿に記載されていないものとみなされる者である。

政党等名		社会民主党			政党等名		国民民主党				
得票数		97,963.000 票			得票数		298,056.173 票				
当選人数		0 人			当選人数		1 人				
男		0人	女		0人	男		1人	女		0人
名簿	氏名		順位	小選挙区	惜敗率	名簿	氏名		順位	小選挙区	惜敗率
1	池田まさよ					1	浅野さとし				100.000
						1	鈴木よしひろ		1	落	65.209
						1	あさの克彦			落	44.675

(注)「惜敗率」欄に「×」の印が付けられている衆議院名簿掲載者は、重複立候補者のうち小選挙区選出議員の選挙で供託物没収点(有効投票総数の1/10以上の得票)に達しなかった者であり、比例代表選出議員の選挙の衆議院名簿に記載されていないものとみなされる者である。

政党等名	NHKと裁判している党弁護士法72条違反で			
得票数	87,702.000票			
当選人数	0人			
男	0人	女	0人	
名簿	氏名	順位	小選挙	惜敗率
1	黒川 あつひこ			

(注)「惜敗率」欄に「×」の印が付けられている衆議院名簿登載者は、重複立候補者のうち小選挙区選出議員の選挙で供託物没収点（有効投票総数の1/10以上の得票）に達しなかった者であり、比例代表選出議員の選挙の衆議院名簿に記載されていないものとみなされる者である。

2 最高裁判所裁判官国民審査

2 最高裁判所裁判官国民審査

(1) 有効投票数・無効投票数等一覧表

(旧太田市分)

回数	審査期日	有効投票数	無効投票数	投票総数	不受理 持帰り票	投票者数	投票率 (%)	無効 投票率 (%)	審査に付 された裁 判官の数
4	S 33. 5. 22	28,031	882	28,913	8	28,921	81.75	3.05	5
5	35. 11. 20	26,556	1,611	28,167	0	28,167	76.64	5.72	8
6	38. 11. 21	32,077	1,511	33,588	0	33,588	72.58	4.50	9
7	42. 1. 29	38,400	2,111	40,511	1	40,512	71.45	5.21	7
8	44. 12. 27	49,392	3,147	52,539	48	52,587	85.51	5.99	4
9	47. 12. 10	39,803	2,074	41,877	22	41,899	60.60	4.95	7
10	51. 12. 5	55,503	3,434	58,937	16	58,953	76.84	5.83	10
11	54. 10. 7	50,550	3,156	53,706	21	53,727	66.07	5.88	8
12	55. 6. 22	58,005	3,786	61,791	20	61,811	75.23	6.13	4
13	58. 12. 18	61,119	4,987	66,106	21	66,127	75.82	7.54	6
14	61. 7. 6	69,991	2,864	72,855	12	72,867	80.33	4.09	10
15	H 2. 2. 18	69,116	4,677	73,793	0	73,793	75.88	6.34	8
16	5. 7. 18	69,908	2,752	72,660	38	72,698	70.54	3.79	9
17	8. 10. 20	57,735	2,487	60,222	10	60,232	56.03	4.13	9
18	12. 6. 25	61,233	3,328	64,561	9	64,570	57.84	5.15	9
19	15. 11. 9	58,315	2,143	60,458	7	60,465	52.90	3.54	9

(新太田市分)

回数	審査期日	有効投票数	無効投票数	投票総数	不受理 持帰り票	投票者数	投票率 (%)	無効 投票率 (%)	審査に付 された裁 判官の数
20	17. 9. 11	99,513	3,110	102,623	11	102,634	61.70	3.03	6
21	21. 8. 30	107,752	2,741	110,493	31	110,524	65.53	2.48	9
22	24. 12. 16	91,646	1,742	93,388	29	93,417	54.80	1.87	10
23	26. 12. 14	82,267	1,564	83,831	35	83,866	48.89	1.87	5

回数	審査期日	有効 投票数	無効 投票数	投票総数	不受理 持帰り票	投票者数	投票率 (%)	無効 投票率 (%)	審査に付 された裁 判官の数
24	29. 10. 22	85,428	1,376	86,804	16	86,820	49.12	1.59	7
25	R 3. 10. 31	88,934	1,759	90,693	19	90,712	51.24	1.94	11

(2) 令和3年10月31日執行の第25回最高裁判所裁判官国民審査

① 審査に付された裁判官氏名等

公示の 順序	氏名	生年月日	最高裁判所裁判官に 任命された年月
1	みやま たくや 深山 卓也	昭和29年 9月 2日	平成30年 1月
2	おか まさあき 岡 正晶	昭和31年 2月 2日	令和 3年 9月
3	うが かつや 宇賀 克也	昭和30年 7月 21日	平成31年 3月
4	さかい とおる 堺 徹	昭和33年 7月 17日	令和 3年 9月
5	はやし みちはる 林 道晴	昭和32年 8月 31日	令和 元年 9月
6	おかむら かずみ 岡村 和美	昭和32年 12月 23日	令和 元年 10月
7	みうら まもる 三浦 守	昭和31年 10月 23日	平成30年 2月
8	くさの こういち 草野 耕一	昭和30年 3月 22日	平成31年 2月
9	わたなべ えりこ 渡邊 恵理子	昭和33年 12月 27日	令和 3年 7月
10	やすなみ りょうすけ 安浪 亮介	昭和32年 4月 19日	令和 3年 7月
11	ながみね やすまさ 長嶺 安政	昭和29年 4月 16日	令和 3年 2月

② 投票調

開票区分	審査当日有権者数	投票者数	棄権者数	投票率(%)	投票者のうち				
					期日前投票	不在者投票	点字投票	代理投票	
第1	男	81,267	42,018	39,249	51.70	11,666	203	5	80
	女	78,490	40,603	37,887	51.73	11,992	178	3	70
	計	159,757	82,621	77,136	51.72	23,658	381	8	150
第2	男	8,634	4,096	4,538	47.44	1,198	11	1	8
	女	8,638	3,995	4,643	46.25	1,254	24	0	6
	計	17,272	8,091	9,181	46.84	2,452	35	1	14
太田市	男	89,901	46,114	43,787	51.29	12,864	214	6	88
	女	87,128	44,598	42,530	51.19	13,246	202	3	76
	計	177,029	90,712	86,317	51.24	26,110	416	9	164

③ 開票

ア 開票調

開票区	有効投票数	無効投票数	投票総数	不受理持帰り票	投票者数	無効投票率(%)
太田市第1	81,013	1,589	82,602	19	82,621	1.92
太田市第2	7,921	170	8,091	0	8,091	2.10
計	88,934	1,759	90,693	19	90,712	1.94

イ 無効投票

開票区	無効投票	無効投票の内訳				記載無効の内訳	
		所定の用紙を用いないもの	×の記号以外の事項を記載したもの	全員についての記載無効	点字投票の無効	×の記号を自ら記載したものでないもの	裁判官の何人について×の記号を記載したか確認し難いもの
太田市第1	1,589	0	1,589	0	0	0	0
太田市第2	170	0	170	0	0	0	0
計	1,759	0	1,759	0	0	0	0

ウ 裁判官別審査結果

氏名	罷免を可とする投票数	罷免を可としない投票数	記載を無効とされた数	計
深山 卓也	4,934	84,000	0	88,934
岡 正 晶	4,051	84,883	0	88,934
宇賀 克也	4,531	84,403	0	88,934
堺 徹	4,089	84,845	0	88,934
林 道 晴	4,942	83,992	0	88,934
岡村 和美	4,597	84,337	0	88,934
三 浦 守	4,379	84,555	0	88,934
草野 耕一	4,385	84,549	0	88,934
渡邊 恵理子	4,001	84,933	0	88,934
安浪 亮介	3,873	85,061	0	88,934
長嶺 安政	4,634	84,300	0	88,934

3 参議院議員通常選挙

3 参議院議員通常選挙

(1) 選挙執行一覧表

(旧太田市分)

【地方区】

回数	選挙事由	公示年月日	選挙期日	曜日	天気	定数	候補者数	投票区数	開票区数
1	法制定による	S22. 3. 20	S22. 4. 20	日	晴のち曇	4	12	11	11
	公職追放令により辞任 (竹腰徳蔵議員)	22. 7. 15	22. 8. 15	金	晴	1	3	11	11
2	任期満了	25. 5. 4	25. 6. 4	日	雨	2	9	11	11
3	任期満了	28. 3. 24	28. 4. 24	金	晴	2	8	10	10
4	任期満了	31. 6. 12	31. 7. 8	日	晴のち曇 のち雨	2	4	10	10
5	任期満了	34. 5. 7	34. 6. 2	火	雨のち晴	2	6	16	12
6	任期満了	37. 6. 7	37. 7. 1	日	曇一時雨	2	5	16	3
7	任期満了	40. 6. 10	40. 7. 4	日	晴	2	6	26	3
補欠	木暮武太夫 議員死亡	42. 7. 27	42. 8. 20	日	晴のち曇	1	4	27	3
8	任期満了	43. 6. 13	43. 7. 7	日	晴	2	4	27	3
9	任期満了	46. 6. 4	46. 6. 27	日	晴のち曇	2	5	35	3
10	任期満了	49. 6. 14	49. 7. 7	日	雨一時曇	2	5	37	3
11	任期満了	52. 6. 17	52. 7. 10	日	晴	2	3	38	3
12	任期満了	55. 5. 30	55. 6. 22	日	曇	2	4	38	3

【選挙区】

回数	選挙事由	公示年月日	選挙期日	曜日	天気	定数	候補者数	投票区数	開票区数
13	任期満了	58. 6. 3	58. 6. 26	日	曇のち雨	2	4	42	3
14	任期満了	61. 6. 18	61. 7. 6	日	晴	2	4	45	3
15	任期満了	H元. 7. 5	H元. 7. 23	日	晴	2	7	45	3
16	任期満了	4. 7. 8	4. 7. 26	日	晴	2	4	45	2
17	任期満了	7. 7. 6	7. 7. 23	日	曇	2	4	47	2
18	任期満了	10. 6. 25	10. 7. 12	日	曇	2	5	47	2
19	任期満了	13. 7. 12	13. 7. 29	日	晴	2	5	47	2
20	任期満了	16. 6. 24	16. 7. 11	日	晴	2	4	48	1

(新太田市分)

回数	選挙事由	公示年月日	選挙期日	曜日	天気	定数	候補者数	投票区数	開票区数
21	任期満了	19. 7. 12	19. 7. 29	日	曇のち雨	1	3	71	1
22	任期満了	22. 6. 24	22. 7. 11	日	曇のち雨	1	3	70	1
23	任期満了	25. 7. 4	25. 7. 21	日	晴	1	4	71	1
24	任期満了	28. 6. 22	28. 7. 10	日	晴	1	3	71	1
25	任期満了	R元. 7. 4	R元. 7. 21	日	曇	1	3	71	1
26	任期満了	4. 6. 22	4. 7. 10	日	晴	1	5	69	1

(2) 投・開票等一覧表

(旧太田市分)

回数	選挙期日	曜日	性別	当日 有権者数	投票者数	棄権者数	投票率 (%)	投票者のうち			
								期日前 投票	不在者 投票	点 字 投 票	代 理 票
5	S 34. 6. 2	火	男	16,334	11,457	4,877	70.14		151	3	12
			女	18,654	10,977	7,677	58.85		63	0	83
			計	34,988	22,434	12,554	64.12		214	3	95
6	37. 7. 1	日	男	17,640	11,811	5,829	66.96		182	2	24
			女	19,959	11,614	8,345	58.19		110	1	122
			計	37,599	23,425	14,174	62.30		292	3	146
7	40. 7. 4	日	男	25,654	17,804	7,850	69.40		338	1	28
			女	27,785	18,059	9,726	65.00		211	3	141
			計	53,439	35,863	17,576	67.11		549	4	169
補欠	42. 8. 20	日	男	27,388	10,373	17,015	37.87		255	0	13
			女	30,059	8,639	21,420	28.74		168	0	17
			計	57,447	19,012	38,435	33.09		423	0	30
8	43. 7. 7	日	男	27,026	22,578	4,448	83.54		512	4	46
			女	29,257	23,904	5,353	81.70		278	3	154
			計	56,283	46,482	9,801	82.59		790	7	200
9	46. 6. 27	日	男	31,666	20,417	11,249	64.48		516	3	26
			女	32,959	20,126	12,833	61.06		313	4	84
			計	64,625	40,543	24,082	62.74		829	7	110
10	49. 7. 7	日	男	34,773	28,454	6,319	81.83		743	4	40
			女	36,141	29,191	6,950	80.77		517	6	96
			計	70,914	57,645	13,269	81.29		1,260	10	136
11	52. 7. 10	日	男	38,406	26,913	11,493	70.07		936	5	38
			女	39,942	28,009	11,933	70.12		713	7	68
			計	78,348	54,922	23,426	70.10		1,649	12	106
12	55. 6. 22	日	男	40,462	31,272	9,190	77.29		1,067	8	70
			女	41,698	32,218	9,480	77.27		819	9	105
			計	82,160	63,490	18,670	77.28		1,886	17	175
13	58. 6. 26	日	男	42,773	26,798	15,975	62.65		1,115	10	39
			女	43,641	27,129	16,512	62.16		838	10	39
			計	86,414	53,927	32,487	62.41		1,953	20	78
14	61. 7. 6	日	男	45,207	36,065	9,142	79.78		1,987	10	61
			女	45,506	37,635	7,871	82.70		1,387	8	103
			計	90,713	73,700	17,013	81.25		3,374	18	164
15	H 元. 7. 23	日	男	48,164	31,732	16,432	65.88		1,767	6	23
			女	48,083	32,955	15,128	68.54		1,486	6	45
			計	96,247	64,687	31,560	67.21		3,253	12	68
16	4. 7. 26	日	男	50,958	25,709	25,249	50.45		2,026	3	25
			女	50,592	25,985	24,607	51.36		1,710	3	27
			計	101,550	51,694	49,856	50.90		3,736	6	52
17	7. 7. 23	日	男	53,245	24,412	28,833	45.85		1,542	4	23
			女	52,892	24,154	28,738	45.67		1,306	3	34
			計	106,137	48,566	57,571	45.76		2,848	7	57
18	10. 7. 12	日	男	55,087	30,783	24,304	55.88		2,786	7	21
			女	54,590	31,320	23,270	57.37		3,126	2	25
			計	109,677	62,103	47,574	56.62		5,912	9	46
19	13. 7. 29	日	男	56,917	31,356	25,561	55.09		4,595	4	25
			女	56,008	31,378	24,630	56.02		4,541	6	27
			計	112,925	62,734	50,191	55.55		9,136	10	52
20	16. 7. 11	日	男	57,843	31,384	26,459	54.26	4,769	191	4	50
			女	57,178	31,375	25,803	54.87	4,635	154	5	92
			計	115,021	62,759	52,262	54.56	9,404	345	9	142

回数	選挙期日	曜日	有効投票	無効投票	投票総数	不受理・持帰り票	無効投票率(%)	確定時刻
5	S 34. 6. 2	火	21,636	798	22,434	0	3.56	不明
6	37. 7. 1	日	22,568	854	23,422	3	3.65	23:30
7	40. 7. 4	日	34,157	1,706	35,863	0	4.76	0:05
補欠	42. 8. 20	日	18,844	168	19,012	0	0.88	20:07
8	43. 7. 7	日	44,816	1,666	46,482	0	3.58	23:15
9	46. 6. 27	日	39,282	1,259	40,541	2	3.11	22:50
10	49. 7. 7	日	56,384	1,261	57,645	0	2.19	0:15
11	52. 7. 10	日	52,661	2,258	54,919	3	4.11	21:30
12	55. 6. 22	日	61,092	2,397	63,489	1	3.78	0:20
13	58. 6. 26	日	52,028	1,899	53,927	0	3.52	21:45
14	61. 7. 6	日	70,548	3,149	73,697	3	4.27	13:41
15	H 元. 7. 23	日	62,938	1,749	64,687	0	2.70	22:07
16	4. 7. 26	日	49,984	1,710	51,694	0	3.31	21:19
17	7. 7. 23	日	46,881	1,681	48,562	4	3.46	21:40
18	10. 7. 12	日	57,379	4,724	62,103	0	7.61	23:08
19	13. 7. 29	日	58,467	4,264	62,731	3	6.80	22:27
20	16. 7. 11	日	60,555	2,204	62,759	0	3.51	22:35

(新太田市分)

回数	選挙期日	曜日	性別	当日 有権者数	投票者数	棄権者数	投票率 (%)	投票者のうち			
								期日前 投票	不在者 投票	点字 投票	代理 投票
21	19. 7. 29	日	男	84,033	44,242	39,791	52.65	9,956	225	4	77
			女	83,622	42,881	40,741	51.28	9,951	223	7	93
			計	167,655	87,123	80,532	51.97	19,907	448	11	170
22	22. 7. 11	日	男	84,947	47,980	36,967	56.48	9,592	205	6	131
			女	84,359	47,368	36,991	56.15	9,817	223	6	144
			計	169,306	95,348	73,958	56.32	19,409	428	12	275
23	25. 7. 21	日	男	85,888	42,423	43,465	49.39	9,877	168	3	101
			女	84,836	40,074	44,762	47.24	9,159	167	4	102
			計	170,724	82,497	88,227	48.32	19,036	335	7	203
24	28. 7. 10	日	男	89,214	44,613	44,601	50.01	12,539	217	8	94
			女	87,412	41,773	45,639	47.79	11,231	188	5	113
			計	176,626	86,386	90,240	48.91	23,770	405	13	207
25	R 元. 7. 21	日	男	89,576	40,569	49,007	45.29	12,434	177	5	73
			女	87,317	38,168	49,149	43.71	11,889	189	3	76
			計	176,893	78,737	98,156	44.51	24,323	366	8	149
26	4. 7. 10	日	男	89,835	42,166	47,669	46.94	13,463	223	1	71
			女	87,192	39,664	47,528	45.49	13,008	205	3	68
			計	177,027	81,830	95,197	46.22	26,471	428	4	139

回数	選挙期日	曜日	有効投票	無効投票	投票総数	不受理・持帰り票	無効投票率 (%)	確定時刻
21	19. 7. 29	日	83,671	3,450	87,121	2	3.96	21:29
22	22. 7. 11	日	92,049	3,297	95,346	2	3.46	21:03
23	25. 7. 21	日	78,700	3,792	82,492	5	4.60	21:01
24	28. 7. 10	日	82,386	3,997	86,383	3	4.63	21:21
25	R 元. 7. 21	日	73,981	4,753	78,734	3	6.04	22:23
26	4. 7. 10	日	77,608	4,220	81,828	2	5.16	21:21

(3) 無効投票一覧表

(旧太田市分)

回数	選挙期日	有効投票	無効投票の内訳										計
			所定の用紙を用いないもの	候補者でない者の氏名を記載したもの	2人以上の候補者の氏名を記載したもの	候補者の氏名のほか他事を記載したもの	候補者の氏名を自書しないもの	候補者の何人を記載したかを確認し難いもの	白紙のまま投票したもの	単に雑事を記載したもの	単に記号・符号を記載したもの	その他	
5	S34. 6. 2	21,636	0	608	9	17	1	46	47	24	46	0	798
6	37. 7. 1	22,568	0	579	20	3	0	58	115	34	45	0	854
7	40. 7. 4	34,157	0	967	32	29	1	176	271	104	126	0	1,706
補欠	42. 8. 20	18,844	0	7	13	2	0	27	49	45	25	0	168
8	43. 7. 7	44,816	0	1,075	14	19	0	56	231	147	124	0	1,666
9	46. 6. 27	39,282	0	731	11	10	0	64	256	85	102	0	1,259
10	49. 7. 7	56,384	1	676	13	10	0	29	235	192	105	0	1,261
11	52. 7. 10	52,661	0	1,038	12	8	0	1	683	328	188	0	2,258
12	55. 6. 22	61,092	0	1,123	8	19	0	34	782	238	190	3	2,397
13	58. 6. 26	52,028	0	94	7	3	0	23	574	1,015	183	0	1,899
14	61. 7. 6	70,548	0	521	27	323	0	42	1,196	800	240	0	3,149
15	H元. 7. 23	62,938	0	98	9	8	0	12	729	666	227	0	1,749
16	4. 7. 26	49,984	0	153	1	13	0	7	722	644	170	0	1,710
17	7. 7. 23	46,881	0	79	5	8	0	15	816	543	215	0	1,681
18	10. 7. 12	57,379	0	128	2	6	0	14	2,302	1,809	463	0	4,724
19	13. 7. 29	58,467	0	1,018	10	62	0	42	1,174	1,884	74	0	4,264
20	16. 7. 11	60,555	0	503	3	6	0	25	867	650	150	0	2,204

(新太田市分)

回数	選挙期日	有効投票	無効投票の内訳										計
			所定の用紙を用いないもの	候補者でない者の氏名を記載したもの	2人以上の候補者の氏名を記載したもの	候補者の氏名のほか他事を記載したもの	候補者の氏名を自書しないもの	候補者の何人を記載したかを確認し難いもの	白紙のまま投票したもの	単に雑事を記載したもの	単に記号・符号を記載したもの	その他	
21	19. 7. 29	83,671	2	633	2	24	0	24	1,317	1,153	295	0	3,450
22	22. 7. 11	92,049	0	603	0	21	0	6	1,291	1,021	355	0	3,297
23	25. 7. 21	78,700	0	548	0	14	0	17	1,490	1,309	414	0	3,792
24	28. 7. 10	92,049	0	600	0	17	0	27	1,526	1,566	261	0	3,997
25	R元. 7. 21	73,981	0	798	2	7	0	10	1,807	2,037	92	0	4,753
26	4. 7. 10	77,608	0	633	0	16	0	3	1,723	1,722	123	0	4,220

(4) 候補者得票数

(旧太田市分)

回数	選挙期日	候補者氏名	年齢	党派	得票数		当落	順位
					太田市	県計		
1	S22. 4. 20	竹腰徳蔵		日本民主党		109,032	当	1
		梅津錦一		日本社会党		93,033	当	2
		木檜三四郎		日本民主党		71,688	当	3
		鈴木順一		日本民主党		69,337	当	4
		境野清雄		日本民主党		66,573	落	5
		栗田四郎		日本民主党		32,783	落	6
		茂木清吾		無所属		22,067	落	7
		松平銑之助		無所属		16,722	落	8
		除村吉太郎		日本共産党		16,293	落	9
		林与重		日本自由党		15,198	落	10
		池生竹太郎		無所属		6,459	落	11
		荒木時次		無所属		2,884	落	12
補欠	22. 8. 15	境野清雄		日本民主党		177,792	当	1
		野間清三		日本社会党		104,244	落	2
		除村吉太郎		日本共産党		17,662	落	3
2	25. 6. 4	飯島連次郎		無所属		143,180	当	1
		鈴木強平		国民民主党		102,525	当	2
		茜ヶ久保重光		日本社会党		97,487	落	3
		最上英子		国民民主党		96,874	落	4
		松浦真太郎		自由党		57,684	落	5
		木檜三四郎		国民民主党		54,942	落	6
		鈴木順一		国民民主党		48,220	落	7
		遠藤可満		日本共産党		39,965	落	8
栗原悦太郎		労働者農民党		9,725	落	9		
3	28. 4. 24	伊能芳雄		自由党		165,371	当	1
		最上英子		改進黨		135,649	当	2
		梅津錦一		日本社会党		98,284	落	3
		臼田一郎		無所属		95,597	落	4
		小島軍造		無所属		60,059	落	5
		境野清雄		無所属		42,045	落	6
		浦野匡彦		緑風会		40,375	落	7
		本庄晶		日本共産党		10,766	落	8
4	31. 7. 8	木暮武太夫		自由民主党		316,867	当	1
		伊藤顕道		日本社会党		190,794	当	2
		飯島連次郎		緑風会		111,983	落	3
		本庄晶		日本共産党		22,648	落	4

回数	選挙期日	候補者氏名	年齢	党派	得票数		当落	順位
					太田市	県計		
5	34. 6. 2	大和与一	50	日本社会党	7,191	152,182	当	1
		最上英子	56	自由民主党	4,704	143,871	当	2
		伊能芳雄	61	自由民主党	4,534	137,973	落	3
		斉藤順衛	59	無所属	3,009	129,431	落	4
		武藤運十郎	57	社会党民主化同盟	1,885	62,447	落	5
		本庄晶	41	日本共産党	313	13,643	落	6
6	37. 7. 1	木暮武太夫	69	自由民主党	9,090	319,019	当	1
		伊藤顕道	62	日本社会党	8,775	188,920	当	2
		鈴木強平	64	自由民主党	3,191	95,464	落	3
		平山林吉	48	民主社会党	1,042	31,601	落	4
		本庄晶	44	日本共産党	470	25,096	落	5
7	40. 7. 4	大和与一	56	日本社会党	13,589	195,901	当	1
		近藤英一郎	52	自由民主党	10,333	189,517	当	2
		武田金処	57	無所属	2,767	143,366	落	3
		最上英子	62	自由民主党	6,203	121,819	落	4
		宮沢忠夫	42	日本共産党	602	23,107	落	5
		平山林吉	51	無所属	663	16,738	落	6
補欠	42. 8. 20	佐田一郎	65	自由民主党	9,804	291,042	当	1
		茜ヶ久保重光	61	日本社会党	8,105	193,756	落	2
		宮沢忠夫	44	日本共産党	681	26,481	落	3
		高田巖	37	反共遊撃隊	254	5,908	落	4
8	43. 7. 7	佐田一郎	66	自由民主党	15,898	306,309	当	1
		丸茂重貞	52	自由民主党	11,880	253,450	当	2
		茜ヶ久保重光	62	日本社会党	15,687	242,230	落	3
		宮沢忠夫	45	日本共産党	1,351	30,037	落	4
9	46. 6. 27	茜ヶ久保重光	65	日本社会党	16,734	261,083	当	1
		高橋邦雄	60	自由民主党	4,381	203,113	当	2
		近藤英一郎	58	自由民主党	12,853	194,304	落	3
		佐藤正二	58	日本共産党	2,254	61,753	落	4
		福島崇行	35	無所属	3,060	45,359	落	5
10	49. 7. 7	栗原俊夫	65	日本社会党	21,300	299,386	当	1
		最上進	32	自由民主党	12,803	252,333	当	2
		佐田一郎	72	自由民主党	13,206	240,354	落	3
		佐藤正二	61	日本共産党	3,500	79,105	落	4
		庭山昌	34	公明党	5,575	72,967	落	5
11	52. 7. 10	山本富雄	48	自由民主党	26,776	482,753	当	1
		茜ヶ久保重光	71	日本社会党	21,723	288,019	当	2
		佐藤正二	64	日本共産党	4,162	108,398	落	3

回数	選挙期日	候補者氏名	年齢	党派	得票数		当落	順位
					太田市	県計		
12	55. 6. 22	福田 宏一	66	自由民主党	28,876	456,665	当	1
		山田 譲	55	日本社会党	19,896	249,943	当	2
		最上 進	38	自由民主党	10,453	241,171	落	3
		吉村 金之助	45	日本共産党	1,867	47,829	落	4
13	58. 6. 26	山本 富雄	54	自由民主党	16,055	301,765	当	1
		最上 進	41	自由民主党	15,480	269,477	当	2
		角田 義一	46	日本社会党	18,664	259,896	落	3
		吉村 金之助	48	日本共産党	1,829	40,707	落	4
14	61. 7. 6	中曾根 弘文	40	自由民主党	23,708	364,103	当	1
		福田 宏一	72	自由民主党	23,075	354,964	当	2
		角田 義一	49	日本社会党	22,027	302,159	落	3
		吉村 金之助	51	日本共産党	1,738	37,065	落	4
15	H元. 7. 23	角田 義一	52	日本社会党	31,922	442,897	当	1
		山本 富雄	60	自由民主党	14,690	240,152	当	2
		最上 進	47	自由民主党	6,853	130,281	落	3
		駒井 実	48	無所属	7,072	124,582	落	4
		小野寺 慶吾	56	日本共産党	1,698	40,747	落	5
		上村 勝男	44	無所属	439	3,797	落	6
		梅沢 道喜	43	教育党	264	3,047	落	7
16	4. 7. 26	中曾根 弘文	46	自由民主党	16,661	281,834	当	1
		上野 公成	52	自由民主党	16,542	275,793	当	2
		茜ヶ久保 淑郎	50	連合の会	14,628	208,089	落	3
		小野寺 慶吾	59	日本共産党	2,153	46,266	落	4
17	7. 7. 23	山本 一太	37	自由民主党	16,438	348,439	当	1
		角田 義一	57	日本社会党	15,292	214,713	当	2
		阿部 一郎	41	新進党	13,318	183,323	落	3
		有馬 良一	45	日本共産党	1,833	41,236	落	4
18	10. 7. 12	中曾根 弘文	52	自由民主党	17,640	303,032	当	1
		上野 公成	58	自由民主党	13,873	228,288	当	2
		山崎 晴世	55	無所属	14,573	173,672	落	3
		有馬 良一	48	日本共産党	7,496	136,957	落	4
		木谷 ユリカ	34	自由連合	3,797	56,595	落	5
19	13. 7. 29	山本 一太	43	自由民主党	21,505	362,947	当	1
		角田 義一	64	民主党	21,690	250,203	当	2
		吉川 真由美	36	自由民主党	11,669	222,191	落	3
		小笠原 真明	52	日本共産党	2,360	45,647	落	4
		土屋 春世	60	自由連合	1,243	18,467	落	5
20	16. 7. 11	富岡 由紀夫	40	民主党	24,750	314,996	当	1
		中曾根 弘文	58	自由民主党	15,495	276,229	当	2
		上野 公成	64	自由民主党	17,431	268,043	落	3
		小笠原 真明	55	日本共産党	2,879	53,215	落	4

(新太田市分)

回数	選挙期日	候補者氏名	年齢	党派	得票数		当落	順位
					太田市	県計		
21	19. 7. 29	山本 一太	49	自由民主党	52,193	530,114	当	1
		福田 晃治	42	国民新党	23,809	230,663	落	2
		酒井 宏明	41	日本共産党	7,669	94,713	落	3
22	22. 7. 11	中曾根 弘文	64	自由民主党	52,277	558,659	当	1
		富岡 由紀夫	46	民主党	33,388	287,934	落	2
		店橋 世津子	48	日本共産党	6,384	75,792	落	3
23	25. 7. 21	山本 一太	55	自由民主党	56,143	580,144	当	1
		加賀谷 富士子	35	民主党	13,994	123,725	落	2
		店橋 世津子	51	日本共産党	7,363	91,905	落	3
		安 永 陽	65	幸福実現党	1,200	11,200	落	4
24	28. 7. 10	中曾根 弘文	70	自由民主党	53,678	527,371	当	1
		堀 越 啓 仁	36	民進党	26,298	248,615	落	2
		安 永 陽	68	幸福実現党	2,410	23,550	落	3
25	R元. 7. 21	清水 真人	44	自由民主党	39,032	400,369	当	1
		齋 藤 敦 子	51	立憲民主党	29,140	286,651	落	2
		前田 みか子	47	NHKから国民を守る党	5,809	55,209	落	3
26	4. 7. 10	中曾根 弘文	76	自由民主党	48,703	476,017	当	1
		白 井 桂 子	60	無所属	15,777	138,429	落	2
		高 橋 保	64	日本共産党	5,819	69,490	落	3
		新 倉 哲 郎	43	参政党	4,592	39,523	落	4
		小 島 糾 史	46	N H K 党	2,717	22,276	落	5

(5) 令和4年7月10日執行の第26回参議院議員通常選挙

・ 群馬県選挙区

① 選挙期間等

選挙執行事由	令和4年 7月25日 任 期 満 了	公示の日	令和4年 6月22日
		選挙期日	令和4年 7月10日
選挙すべき数	1	投票区数	69

② 立候補者

受理番号	氏 名	住 所	党 派	職 業	自推薦別
1	小 島 糾 史	群馬県前橋市	N H K 党	会社員	自
2	新 倉 哲 郎	神奈川県秦野市	参 政 党	会社社長	自
3	中 曾 根 弘 文	群馬県前橋市	自 由 民 主 党	参議院議員	自
4	白 井 桂 子	群馬県前橋市	無 所 属	連合群馬 副事務局長	自
5	高 橋 保	群馬県桐生市	日 本 共 産 党	政党役員	自

③ 投 票

ア 投票調

区分	名 簿 登録者数	選挙当日 有権者数	投票者数	棄権者数	投票率(%)	投票者のうち			
						期日前投票	不在者投票	点字投票	代理投票
男	90,247	89,835	42,166	47,669	46.94	13,463	223	1	71
女	87,522	87,192	39,664	47,528	45.49	13,008	205	3	68
計	177,769	177,027	81,830	95,197	46.22	26,471	428	4	139

イ 期日前投票状況

月 日	曜日	投票数	累 計	内 訳			在外	投票数 在外含む	累計 在外含む
				太田市役所	新田庁舎	イオンモール 太 田			
6月23日	木	899	899	469	225	205		899	899
6月24日	金	830	1,729	421	188	221		830	1,729
6月25日	土	1,453	3,182	630	345	478		1,453	3,182
6月26日	日	1,595	4,777	687	387	521		1,595	4,777
6月27日	月	987	5,764	493	220	274		987	5,764
6月28日	火	998	6,762	443	236	319		998	6,762
6月29日	水	909	7,671	441	225	243		909	7,671
6月30日	木	926	8,597	398	196	332		926	8,597
7月1日	金	966	9,563	458	202	306		966	9,563
7月2日	土	1,591	11,154	589	433	569		1,591	11,154
7月3日	日	2,072	13,226	794	549	729		2,072	13,226
7月4日	月	1,562	14,788	748	348	466		1,562	14,788
7月5日	火	1,522	16,310	755	324	443		1,522	16,310
7月6日	水	1,774	18,084	810	470	494		1,774	18,084
7月7日	木	1,835	19,919	870	470	495		1,835	19,919
7月8日	金	2,296	22,215	1,032	554	710		2,296	22,215
7月9日	土	4,256	26,471	1,601	1,266	1,389		4,256	26,471
合 計		26,471		11,639	6,638	8,194	0	26,471	

ウ 投票状況（速報）

	性別	男		女		計	
	当日有権者	89,835	%	87,192	%	177,027	%
速報時間	9:00	2,930	3.26	1,990	2.28	4,920	2.78
	11:00	9,960	11.09	8,290	9.51	18,250	10.31
	13:00	15,630	17.40	13,650	15.66	29,280	16.54
	15:00	19,370	21.56	16,970	19.46	36,340	20.53
	17:00	23,030	25.64	20,680	23.72	43,710	24.69
	18:00	25,210	28.06	23,090	26.48	48,300	27.28
確定 19:55	当日投票	28,697	31.94	26,646	30.56	55,343	31.26
	期日前投票	13,463	14.99	13,008	14.92	26,471	14.95
	在外投票	6	0.01	10	0.01	16	0.01
	計	42,166	46.94	39,664	45.49	81,830	46.22

エ 投票区別投票者数

投票区	選挙当日有権者数			投票者数			棄権者数			投票率 (%)		
	男	女	計	男	女	計	男	女	計	男	女	計
1	981	1,009	1,990	463	485	948	518	524	1,042	47.20	48.07	47.64
2	922	892	1,814	463	443	906	459	449	908	50.22	49.66	49.94
3	1,531	1,504	3,035	798	777	1,575	733	727	1,460	52.12	51.66	51.89
4	1,409	1,161	2,570	698	589	1,287	711	572	1,283	49.54	50.73	50.08
5	2,382	2,178	4,560	1,120	1,055	2,175	1,262	1,123	2,385	47.02	48.44	47.70
6	1,731	1,619	3,350	805	779	1,584	926	840	1,766	46.50	48.12	47.28
7	1,674	1,543	3,217	682	601	1,283	992	942	1,934	40.74	38.95	39.88
8	1,086	1,202	2,288	548	552	1,100	538	650	1,188	50.46	45.92	48.08

投票区	選挙当日有権者数			投票者数			棄権者数			投票率 (%)		
	男	女	計	男	女	計	男	女	計	男	女	計
9	1,843	1,367	3,210	812	558	1,370	1,031	809	1,840	44.06	40.82	42.68
10	950	1,068	2,018	472	475	947	478	593	1,071	49.68	44.48	46.93
11	874	899	1,773	472	457	929	402	442	844	54.00	50.83	52.40
12	1,101	1,108	2,209	514	446	960	587	662	1,249	46.68	40.25	43.46
13	2,396	2,259	4,655	1,130	1,046	2,176	1,266	1,213	2,479	47.16	46.30	46.75
14	226	249	475	142	137	279	84	112	196	62.83	55.02	58.74
15	1,682	1,418	3,100	801	641	1,442	881	777	1,658	47.62	45.20	46.52
16	1,689	1,681	3,370	797	781	1,578	892	900	1,792	47.19	46.46	46.82
17	1,201	1,162	2,363	538	534	1,072	663	628	1,291	44.80	45.96	45.37
18	1,437	1,421	2,858	657	619	1,276	780	802	1,582	45.72	43.56	44.65
19	2,121	2,154	4,275	1,034	1,030	2,064	1,087	1,124	2,211	48.75	47.82	48.28
20	2,029	1,848	3,877	879	799	1,678	1,150	1,049	2,199	43.32	43.24	43.28
21	1,316	1,321	2,637	579	544	1,123	737	777	1,514	44.00	41.18	42.59
22	1,564	1,424	2,988	633	559	1,192	931	865	1,796	40.47	39.26	39.89
23	829	803	1,632	408	381	789	421	422	843	49.22	47.45	48.35
24	849	841	1,690	404	388	792	445	453	898	47.59	46.14	46.86
25	500	517	1,017	247	260	507	253	257	510	49.40	50.29	49.85
26	1,518	1,472	2,990	693	649	1,342	825	823	1,648	45.65	44.09	44.88
27	999	988	1,987	481	472	953	518	516	1,034	48.15	47.77	47.96
28	1,623	1,428	3,051	739	656	1,395	884	772	1,656	45.53	45.94	45.72
29	1,754	1,672	3,426	811	786	1,597	943	886	1,829	46.24	47.01	46.61
30	1,486	1,424	2,910	708	656	1,364	778	768	1,546	47.64	46.07	46.87
31	1,113	1,101	2,214	570	560	1,130	543	541	1,084	51.21	50.86	51.04
32	2,659	2,345	5,004	1,189	1,040	2,229	1,470	1,305	2,775	44.72	44.35	44.54

投票区	選挙当日有権者数			投票者数			棄権者数			投票率 (%)		
	男	女	計	男	女	計	男	女	計	男	女	計
33 ※	2,484	2,506	4,990	1,488	1,436	2,924	996	1,070	2,066	59.90	57.30	58.60
34	945	897	1,842	406	389	795	539	508	1,047	42.96	43.37	43.16
35	2,104	1,887	3,991	974	836	1,810	1,130	1,051	2,181	46.29	44.30	45.35
36	1,028	1,127	2,155	505	539	1,044	523	588	1,111	49.12	47.83	48.45
37	1,358	1,371	2,729	724	684	1,408	634	687	1,321	53.31	49.89	51.59
38	902	975	1,877	452	453	905	450	522	972	50.11	46.46	48.22
39	1,418	1,319	2,737	705	670	1,375	713	649	1,362	49.72	50.80	50.24
40	1,064	1,124	2,188	535	523	1,058	529	601	1,130	50.28	46.53	48.35
41	701	722	1,423	339	369	708	362	353	715	48.36	51.11	49.75
42	1,196	1,168	2,364	546	531	1,077	650	637	1,287	45.65	45.46	45.56
43	750	651	1,401	312	273	585	438	378	816	41.60	41.94	41.76
44	1,184	1,177	2,361	560	512	1,072	624	665	1,289	47.30	43.50	45.40
45	1,017	1,058	2,075	556	552	1,108	461	506	967	54.67	52.17	53.40
46	999	1,073	2,072	510	533	1,043	489	540	1,029	51.05	49.67	50.34
47	762	623	1,385	378	316	694	384	307	691	49.61	50.72	50.11
48	763	749	1,512	359	328	687	404	421	825	47.05	43.79	45.44
49	2,038	1,970	4,008	936	903	1,839	1,102	1,067	2,169	45.93	45.84	45.88
50	1,486	1,499	2,985	595	569	1,164	891	930	1,821	40.04	37.96	38.99
51	1,502	1,551	3,053	735	690	1,425	767	861	1,628	48.93	44.49	46.68
52	1,484	1,496	2,980	717	733	1,450	767	763	1,530	48.32	49.00	48.66
53	1,471	1,445	2,916	719	696	1,415	752	749	1,501	48.88	48.17	48.53
54	1,112	1,137	2,249	493	482	975	619	655	1,274	44.33	42.39	43.35
55	1,445	1,430	2,875	759	700	1,459	686	730	1,416	52.53	48.95	50.75
56	1,287	1,264	2,551	537	473	1,010	750	791	1,541	41.72	37.42	39.59

投票区	選挙当日有権者数			投票者数			棄権者数			投票率 (%)		
	男	女	計	男	女	計	男	女	計	男	女	計
57	622	616	1,238	280	247	527	342	369	711	45.02	40.10	42.57
58	231	224	455	108	113	221	123	111	234	46.75	50.45	48.57
59	1,456	1,430	2,886	652	613	1,265	804	817	1,621	44.78	42.87	43.83
60	859	886	1,745	382	374	756	477	512	989	44.47	42.21	43.32
61	556	546	1,102	230	226	456	326	320	646	41.37	41.39	41.38
62	464	498	962	213	207	420	251	291	542	45.91	41.57	43.66
63	1,006	1,011	2,017	572	537	1,109	434	474	908	56.86	53.12	54.98
64	1,484	1,439	2,923	605	557	1,162	879	882	1,761	40.77	38.71	39.75
65	945	1,009	1,954	381	380	761	564	629	1,193	40.32	37.66	38.95
66	1,607	1,662	3,269	723	687	1,410	884	975	1,859	44.99	41.34	43.13
67	2,200	2,119	4,319	836	759	1,595	1,364	1,360	2,724	38.00	35.82	36.93
68	972	989	1,961	434	407	841	538	582	1,120	44.65	41.15	42.89
69	1,407	1,416	2,823	617	602	1,219	790	814	1,604	43.85	42.51	43.18
在外	51	50	101	6	10	16	45	40	85	11.76	20.00	15.84
計	89,835	87,192	177,027	42,166	39,664	81,830	47,669	47,528	95,197	46.94	45.49	46.22

※ 第33投票区は指定投票区のため、不在者投票の数を含む。

④ 開 票

ア 開票場所

開 票 区	開票場所	所 在 地	所属投票区
太田市開票区	城西中学校体育館	太田市新野町74番地	69

イ 開票状況（速報）

時 間		有効投票数	開票率（％）
22時00分	中間	39,000	47.66
21時21分	確定	77,608	100.00

ウ 開票調

開票区	有効投票数	無効投票数	投票総数	持帰り票	不受理	無効投票率 （％）
太田市開票区	77,608	4,220	81,828	2	0	5.16

エ 無効投票

区分	有 効 投 票	無 効 投 票 の 内 訳										
		所定の用紙を用いないもの	候補者でない者、など ができない者の氏名を記載したもの	2人以上の候補者の氏名を記載したもの	候補者の氏名のほか他事を記載したもの	候補者の氏名を自書しないもの	候補者の何人を記載したかを確認し難いもの	白紙投票	単に雑事を記載したもの	単に記号符号を記載したもの	その他	計
太田市	77,608	0	633	0	16	0	3	1,723	1,722	123	0	4,220

オ 候補者得票数

党派	候補者氏名	太田市	群馬県選挙区	当落の別
自由民主党	中曾根 弘文	48,703	476,017	当
無所属	白井桂子	15,777	138,429	落
日本共産党	高橋 保	5,819	69,490	落
参政党	新倉哲郎	4,592	39,523	落
NHK党	小島 糾史	2,717	22,276	落

法定得票数（法第95条） 124,289.166 票

供託物没収点（法第93条） 93,216.875 票

カ 党派別得票数

党派	太田市		群馬県選挙区	
	得票数	率 (%)	得票数	率 (%)
自由民主党	48,703	62.76	476,017	63.83
日本共産党	5,819	7.50	69,490	9.32
参政党	4,592	5.92	39,523	5.30
NHK党	2,717	3.50	22,276	2.99
無所属	15,777	20.33	138,429	18.56
計	77,608	100.00	745,735	100.00

・ 比例代表

① 投 票

ア 投票調

区分	名簿登録者数	選挙当日有権者数	投票者数	棄権者数	投票率 (%)	投票者のうち			
						期日前投票	不在者投票	点字投票	代理投票
男	90,247	89,835	42,167	47,668	46.94	13,464	223	1	72
女	87,522	87,192	39,662	47,530	45.49	13,008	204	2	70
計	177,769	177,027	81,829	95,198	46.22	26,472	427	3	142

② 開 票

ア 開票調

開票区	有効投票数	無効投票数	投票総数	不受理持帰り	無効投票率 (%)
太田市開票区	79,213	2,614	81,827	2	3.19

イ 無効投票

区分	有効投票	無効投票の内訳													計
		所定の用紙を用いないもの	名簿登録者でない者等の氏名、又は名簿届出政党等以外の政党等名を記載したもの	名簿届出要件非該当の政党等名、又は当該政党等に係る名簿登録者氏名を記載したもの	名簿登録者の全員が抹消事由に該当している政党等名を記載したもの	2以上の名簿登録者氏名、又は2以上の名簿届出政党等名を記載したもの	一票中に、名簿登録者氏名及びその者が不属の名簿届出政党等名を記載したもの	名簿登録者氏名又は名簿届出政党等名のほか、他事を記載したもの	名簿登録者氏名又は名簿届出政党等名を自書しないもの	名簿登録者の何人、又は名簿届出政党等のいずれを記載したか確認しがたいもの	白紙のまま投票したもの	単に雑事を記載したもの	単に記号・符號を記載したもの	その他	
太田市	79,213	0	523	0	0	0	1	76	0	64	1,262	621	67	0	2,614

ウ 比例代表政党別得票数

届出 番号	政党名	太 田 市				群 馬 県			
		政党等 得票数	名簿登載者 (特定枠を除く) 得票数	計	得票率 (%)	政党等 得票数	名簿登載者 (特定枠を除く) 得票数	計	得票率 (%)
1	幸福実現党	176.000	29.000	205.000	0.26	1,828.000	203.000	2,031.000	0.27
2	日本維新の会	7,251.000	557.921	7,808.921	9.86	70,790.000	4,538.362	75,328.362	10.00
3	れいわ新選組	3,381.000	410.778	3,791.778	4.79	30,466.000	3,114.881	33,580.881	4.46
4	公明党	5,231.000	6,253.104	11,484.104	14.50	46,998.000	47,670.953	94,668.953	12.56
5	ごぼうの党	264.025	17.000	281.025	0.35	2,455.128	84.008	2,539.136	0.34
6	立憲民主党	7,537.225	2,666.235	10,203.460	12.88	64,176.428	28,066.300	92,242.728	12.24
7	国民民主党	3,181.774	3,669.895	6,851.669	8.65	25,932.539	17,390.198	43,322.737	5.75
8	参政党	2,328.000	660.279	2,988.279	3.77	20,828.000	5,209.915	26,037.915	3.46
9	日本第一党	86.000	41.625	127.625	0.16	781.000	337.698	1,118.698	0.15
10	日本共産党	3,502.000	269.839	3,771.839	4.76	45,165.000	3,046.612	48,211.612	6.40
11	新党くにもり	53.000	16.000	69.000	0.09	524.000	143.000	667.000	0.09
12	自由民主党	21,815.000	5,974.562	27,789.562	35.08	225,782.631	70,808.446	296,591.077	39.36
13	社会民主党	1,302.000	382.593	1,684.593	2.13	14,391.000	3,760.197	18,151.197	2.41
14	NHK党	1,343.000	724.133	2,067.133	2.61	12,754.000	5,650.509	18,404.509	2.44
15	維新政党・新風	81.000	8.000	89.000	0.11	616.000	70.000	686.000	0.09

届出 番号	政党名	全 国				
		政党等 得票数	名簿登載者 (特定枠を除く) 得票数	計	得票率 (%)	当選 人数
1	幸福実現党	129,662.000	18,358.000	148,020.000	0.28	
2	日本維新の会	7,086,854.000	759,141.352	7,845,995.352	14.80	8
3	れいわ新選組	2,074,146.801	245,009.215	2,319,156.016	4.37	2
4	公明党	4,048,585.000	2,132,846.937	6,181,431.937	11.66	6
5	ごぼうの党	184,285.075	9,439.312	193,724.387	0.37	
6	立憲民主党	5,204,394.497	1,567,550.514	6,771,945.011	12.77	7
7	国民民主党	2,234,837.672	924,788.218	3,159,625.890	5.96	3
8	参政党	1,370,215.000	398,170.409	1,768,385.409	3.33	1
9	日本第一党	76,912.000	32,133.614	109,045.614	0.21	
10	日本共産党	3,321,097.000	297,245.792	3,618,342.792	6.82	3
11	新党くにもり	61,907.000	15,954.000	77,861.000	0.15	
12	自由民主党	13,713,427.488	4,542,817.924	18,256,245.412	34.43	18
13	社会民主党	963,899.000	294,602.715	1,258,501.715	2.37	1
14	NHK党	834,995.000	418,877.467	1,253,872.467	2.36	1
15	維新政党・新風	56,949.000	8,158.000	65,107.000	0.12	

13		政党等の名称	社会民主党			14		政党等の名称	NHK党		
当 落	番 号	名簿登載者氏名	得 票 数			当 落	番 号	名簿登載者氏名	得 票 数		
			太田市	群馬県	全国				太田市	群馬県	全国
当	1	福島 みずほ	324.000	3,310.000	216,984.000	当	1	ガーシー	472.000	3,932.000	287,714.767
	2	宮城 イチロー	15.000	72.000	22,309.000		2	山本 太郎	105.826	696.810	53,351.732
	3	おかざき 彩子	8.000	86.000	17,466.000		3	黒川 あつひこ	37.000	332.000	22,595.000
	4	山口 わか子	19.593	145.138	13,793.548		4	さいとう 健一郎	38.974	200.944	22,426.130
	5	大椿 ゆうこ	7.000	71.000	10,390.000		5	くぼた 学	39.000	253.500	17,947.257
	6	秋葉 忠利	3.000	36.000	6,623.000		6	西村 ひとし	9.000	81.068	6,564.622
	7	久保 孝喜	3.000	15.000	4,518.000		7	そえだ しんや	16.000	87.000	4,555.701
	8	村田 しゅんいち	3.000	25.059	2,519.167		8	高橋 理洋	5.333	56.187	2,905.258
							9	上妻 敬二	1.000	11.000	817.000
		名簿登録者 (特定枠を除く) の得票数	382.593	3,760.197	294,602.715			名簿登録者 (特定枠を除く) の得票数	724.133	5,650.509	418,877.467
		政党等の得票数	1,537.000	15,427.404	1,226,412.714			政党等の得票数	1,537.000	15,427.404	1,226,412.714
		得票総数	1,919.593	19,187.601	1,521,015.429			得票総数	2,261.133	21,077.913	1,645,290.181

4 群馬県知事選挙

4 群馬県知事選挙

(1) 選挙執行一覧表

(旧太田市分)

回数	選挙事由	告示年月日	選挙期日	曜日	天気	定数	候補者数	投票区数	開票区数
1	法改正による	S22. 3. 15	S22. 4. 5	土	晴	1	3	11	11
2	知事辞任 〔公職追放令により〕 23. 6. 25	23. 7. 10	23. 8. 10	火	晴	1	5	11	11
3	任期満了	27. 7. 4	27. 8. 2	土	晴	1	3	10	10
4	〃	31. 7. 2	31. 7. 28	土	晴	1	4	10	10
5	〃	35. 7. 1	35. 7. 27	水	晴のち曇	1	4	16	12
6	〃	39. 7. 3	39. 7. 28	火	晴	1	2	26	3
7	〃	43. 6. 19	43. 7. 14	日	晴時々曇	1	3	27	3
8	〃	47. 6. 28	47. 7. 23	日	雨	1	3	37	3
9	〃	51. 6. 30	51. 7. 25	日	晴	1	3	38	3
10	〃	55. 6. 11	55. 7. 6	日	晴	1	2	38	3
11	〃	59. 7. 2	59. 7. 22	日	晴	1	4	42	3
12	〃	63. 6. 20	63. 7. 10	日	曇時々小雨	1	2	45	2
13	知事の死亡	H3. 7. 8	3. 7. 28	日	晴	1	2	45	2
14	任期満了	7. 7. 6	7. 7. 23	日	曇	1	3	47	2
15	〃	11. 6. 17	11. 7. 4	日	晴	1	2	47	2
16	〃	15. 6. 19	15. 7. 6	日	曇	1	2	47	2

(新太田市分)

回数	選挙事由	告示年月日	選挙期日	曜日	天気	定数	候補者数	投票区数	開票区数
17	任期満了	19. 7. 5	19. 7. 22	日	晴	1	5	71	1
18	任期満了	23. 6. 16	23. 7. 3	日	曇	1	4	70	1
19	任期満了	27. 6. 18	27. 7. 5	日	曇	1	2	71	1
20	任期満了	R元. 7. 4	R元. 7. 21	日	曇	1	2	71	1
21	任期満了	5. 7. 6	5. 7. 23	日	晴	1	3	69	1

(2) 投・開票等一覧表

(旧太田市分)

回数	選挙期日	曜日	性別	当 日 有権者数	投票者数	棄権者数	投票率 (%)	投票者のうち			
								期日前 投票	不在者 投票	点 字 投票	代 理 投票
4	S 31. 7. 28	土	男	12,726	8,433	4,293	66.27		116	2	8
			女	14,528	7,233	7,295	49.79		64	1	32
			計	27,254	15,666	11,588	57.48		180	3	40
5	35. 7. 27	水	男	16,714	10,616	6,098	63.52		142	2	17
			女	18,838	9,536	9,302	50.62		80	2	56
			計	35,552	20,152	15,400	56.68		222	4	73
6	39. 7. 28	火	男	24,279	13,838	10,441	57.00		287	1	20
			女	27,184	12,765	14,419	46.96		179	2	53
			計	51,463	26,603	24,860	51.69		466	3	73
7	43. 7. 14	日	男	26,484	18,690	7,794	70.57		568	2	31
			女	28,615	19,060	9,555	66.61		342	2	89
			計	55,099	37,750	17,349	68.51		910	4	120
8	47. 7. 23	日	男	32,640	21,228	11,412	65.04		712	3	26
			女	34,406	21,571	12,835	62.70		480	4	72
			計	67,046	42,799	24,247	63.84		1,192	7	98
9	51. 7. 25	日	男	37,352	25,392	11,960	67.98		1,106	4	35
			女	38,797	26,210	12,587	67.56		787	7	72
			計	76,149	51,602	24,547	67.76		1,893	11	107
10	55. 7. 6	日	男	40,155	17,185	22,970	42.80		723	3	28
			女	41,454	17,409	24,045	42.00		441	6	21
			計	81,609	34,594	47,015	42.39		1,164	9	49
11	59. 7. 22	日	男	43,215	21,883	21,332	50.64		1,069	4	26
			女	44,108	22,697	21,411	51.46		769	7	26
			計	87,323	44,580	42,743	51.05		1,838	11	52
12	63. 7. 10	日	男	46,038	18,064	27,974	39.24		935	2	17
			女	46,364	18,588	27,776	40.09		796	3	18
			計	92,402	36,652	55,750	39.67		1,731	5	35
13	H 3. 7. 28	日	男	49,676	16,128	33,548	32.47		1,231	4	18
			女	49,507	16,241	33,266	32.81		983	2	15
			計	99,183	32,369	66,814	32.64		2,214	6	33
14	7. 7. 23	日	男	52,592	24,383	28,209	46.36		1,536	4	23
			女	52,478	24,125	28,353	45.97		1,299	3	34
			計	105,070	48,508	56,562	46.17		2,835	7	57
15	11. 7. 4	日	男	54,663	18,337	36,326	33.55		1,639	0	12
			女	54,372	18,638	35,734	34.28		1,677	1	12
			計	109,035	36,975	72,060	33.91		3,316	1	24
16	15. 7. 6	日	男	56,370	16,028	40,342	28.43		1,868	2	4
			女	55,932	16,067	39,865	28.73		1,815	2	7
			計	112,302	32,095	80,207	28.58		3,683	4	11

回数	選挙期日	曜日	有効投票	無効投票	投票総数	不受理・持帰り票	無効投票率(%)	確定時刻
4	S 31. 7. 28	土	15,579	87	15,666	0	0.56	不明
5	35. 7. 27	水	20,042	110	20,152	0	0.55	不明
6	39. 7. 28	火	26,448	155	26,603	0	0.58	21:45
7	43. 7. 14	日	37,531	217	37,748	2	0.57	20:40
8	47. 7. 23	日	41,893	903	42,796	3	2.11	22:15
9	51. 7. 25	日	51,295	307	51,602	0	0.59	21:00
10	55. 7. 6	日	34,109	485	34,594	0	1.40	19:50
11	59. 7. 22	日	44,283	297	44,580	0	0.67	20:28
12	63. 7. 10	日	36,017	635	36,652	0	1.73	20:35
13	H 3. 7. 28	日	31,850	519	32,369	0	1.60	20:02
14	7. 7. 23	日	47,191	1,315	48,506	2	2.71	20:46
15	11. 7. 4	日	36,512	463	36,975	0	1.25	21:42
16	15. 7. 6	日	31,445	650	32,095	0	2.03	21:35

(新太田市分)

回数	選挙期日	曜日	性別	当日 有権者数	投票者数	棄権者数	投票率 (%)	投票者のうち			
								期日前 投票	不在者 投票	点 字 投票	代 理 投票
17	19. 7. 22	日	男	83,221	41,750	41,471	50.17	8,040	214	4	67
			女	82,986	42,546	40,440	51.27	8,144	225	7	78
			計	166,207	84,296	81,911	50.72	16,184	439	11	145
18	23. 7. 3	日	男	84,093	29,524	54,569	35.11	5,869	146	2	56
			女	83,618	28,721	54,897	34.35	5,173	151	2	74
			計	167,711	58,245	109,466	34.73	11,042	297	4	130
19	27. 7. 5	日	男	85,478	24,909	60,569	29.14	4,906	103	2	45
			女	84,350	24,390	59,960	28.92	5,164	133	2	53
			計	169,828	49,299	120,529	29.03	10,070	236	4	98
20	R 元. 7. 21	日	男	88,913	40,513	48,400	45.56	12,410	158	5	73
			女	86,893	38,136	48,757	43.89	11,877	181	3	75
			計	175,806	78,649	97,157	44.74	24,287	339	8	148
21	R 5. 7. 23	日	男	88,833	20,641	68,192	23.24	5,676	115	0	32
			女	86,179	20,647	65,532	23.96	6,403	149	1	27
			計	175,012	41,288	133,724	23.59	12,079	264	1	59

回数	選挙期日	曜日	有効投票	無効投票	投票総数	不受理・ 持帰り票	無効投票率 (%)	確定時刻
17	19. 7. 22	日	83,495	798	84,293	3	0.95	21:31
18	23. 7. 3	日	57,624	620	58,244	1	1.06	20:41
19	27. 7. 5	日	48,448	849	49,297	2	1.72	20:38
20	R 元. 7. 21	日	75,714	2,933	78,647	2	3.73	21:47
21	R 5. 7. 23	日	40,444	841	41,285	3	2.04	21:04

(3) 無効投票一覧表

(旧太田市分)

回数	選挙期日	有効投票	無効投票の内訳										計
			所定の用紙を用いないもの	候補者でない者の氏名を記載したもの	2人以上の候補者の氏名を記載したもの	候補者の氏名のほか他事を記載したもの	候補者の氏名を自書しないもの	候補者の何人を記載したかを確認し難いもの	白紙のまま投票したもの	単に雑事を記載したもの	単に記号・符号を記載したもの	その他	
4	S31. 7. 28	15, 579	0	33	1	3	1	14	9	23	2	1	87
5	35. 7. 27	20, 042	0	8	14	6	0	24	15	23	20	0	110
6	39. 7. 28	26, 448	2	21	11	4	0	24	53	21	18	1	155
7	43. 7. 14	37, 531	0	44	6	9	0	29	48	39	42	0	217
8	47. 7. 23	41, 893	0	528	14	8	0	89	143	79	42	0	903
9	51. 7. 25	51, 295	0	41	33	4	1	18	92	63	39	16	307
10	55. 7. 6	34, 109	0	58	3	6	0	2	248	113	55	0	485
11	59. 7. 22	44, 283	0	42	9	11	0	19	122	56	38	0	297
12	63. 7. 10	36, 017	0	25	9	9	0	13	309	148	122	0	635
13	H 3. 7. 28	31, 850	0	132	7	7	0	21	189	76	87	0	519
14	7. 7. 23	47, 191	0	195	6	8	0	25	719	181	181	0	1, 315
15	11. 7. 4	36, 512	0	42	0	11	0	9	224	136	41	0	463
16	15. 7. 6	31, 445	0	72	1	9	0	7	359	177	25	0	650

(新太田市分)

回数	選挙期日	有効投票	無効投票の内訳										計
			所定の用紙を用いないもの	候補者でない者の氏名を記載したもの	2人以上の候補者の氏名を記載したもの	候補者の氏名のほか他事を記載したもの	候補者の氏名を自書しないもの	候補者の何人を記載したかを確認し難いもの	白紙のまま投票したもの	単に雑事を記載したもの	単に記号・符号を記載したもの	その他	
17	19. 7. 22	83, 495	0	69	2	15	0	30	395	166	121	0	798
18	23. 7. 3	57, 624	0	49	1	9	0	16	319	135	91	0	620
19	27. 7. 5	48, 448	0	60	2	22	0	3	458	234	70	0	849
20	R 元. 7. 21	75, 714	0	560	2	32	0	28	1, 647	557	107	0	2, 933
21	5. 7. 23	40, 444	0	54	1	31	0	11	488	183	73	0	841

(4) 候補者得票数

(旧太田市分)

回数	選挙期日	候補者氏名	年齢	党派	得票数		当落	順位
					太田市	県計		
1	S 22. 4. 5	北野重雄		日本民主党		371,102	当	1
		石井繁丸		日本社会党		201,511	落	2
		須永昇		無所属		8,629	落	3
2	23. 8.10	伊能芳雄		無所属		247,440	当	1
		北村三喜		無所属		107,669	落	2
		井本常作		日本社会党		84,166	落	3
		小川八千代		親米博愛勤労党		13,413	落	4
		須永昇		中立		13,358	落	5
3	27. 8. 2	北野重雄		無所属		267,838	当	1
		竹腰徳蔵		無所属		204,404	落	2
		伊能芳雄		無所属		204,035	落	3
4	31. 7.28	竹腰俊蔵	60	無所属	3,315	265,993	当	1
		東海林稔	52	無所属	6,920	218,144	落	2
		鈴木強平	58	自由民主党	5,067	153,407	落	3
		堤源寿	51	日本共産党	277	13,755	落	4
5	35. 7.27	神田坤六	51	自由民主党	12,541	401,331	当	1
		角田儀平治	53	無所属	7,074	214,035	落	2
		肥後亨	34	民主社会党	255	7,453	落	3
		小田俊与	53	人道主義政治連盟	172	7,062	落	4
6	39. 7.28	神田坤六	55	自由民主党	15,817	387,574	当	1
		田辺誠	42	日本社会党	10,631	208,096	落	2
7	43. 7.14	神田坤六	59	自由民主党	23,510	435,575	当	1
		栗原俊夫	59	日本社会党	12,705	224,855	落	2
		堤源寿	63	日本共産党	1,316	31,050	落	3
8	47. 7.23	神田坤六	63	自由民主党	22,917	415,548	当	1
		栗原俊夫	63	日本社会党	17,051	284,998	落	2
		小野寺慶吾	39	日本共産党	1,925	42,685	落	3
9	51. 7.25	清水一郎	57	自由民主党	26,620	484,459	当	1
		山田讓	51	無所属	24,293	373,443	落	2
		高田巖	46	無所属	382	6,322	落	3

回数	選挙期日	候補者氏名	年齢	党派	得票数		当落	順位
					太田市	県計		
10	55. 7. 6	清水 一郎	61	無所属	29,895	561,359	当	1
		小野寺 慶吾	47	日本共産党	4,214	95,380	落	2
11	59. 7. 22	清水 一郎	65	無所属	31,730	500,396	当	1
		角田 義一	47	無所属	11,096	190,558	落	2
		小野寺 慶吾	51	日本共産党	1,249	32,778	落	3
		植木 健夫	41	無所属	208	3,450	落	4
12	63. 7. 10	清水 一郎	69	無所属	31,272	520,352	当	1
		小野寺 慶吾	55	日本共産党	4,745	121,162	落	2
13	H 3. 7. 28	小寺 弘之	50	無所属	27,546	498,033	当	1
		吉村 駿一	47	無所属	4,304	92,179	落	2
14	7. 7. 23	小寺 弘之	54	無所属	32,829	571,834	当	1
		最上 進	54	無所属	11,527	163,474	落	2
		吉村 駿一	51	無所属	2,835	59,094	落	3
15	11. 7. 4	小寺 弘之	58	無所属	30,020	496,248	当	1
		吉村 駿一	55	無所属	6,492	122,245	落	2
16	15. 7. 6	小寺 弘之	62	無所属	23,849	446,208	当	1
		吉村 駿一	59	無所属	7,596	140,527	落	2

(新太田市分)

回数	選挙期日	候補者氏名	年齢	党派	得票数		当落	順位
					太田市	県計		
17	19. 7. 22	大沢 正明	61	自由民主党	49,506	305,354	当	1
		小寺 弘之	66	無所属	19,684	292,553	落	2
		山本 龍	48	無所属	10,366	190,651	落	3
		吉村 駿一	63	無所属	3,027	52,808	落	4
		清水 澄	58	無所属	912	12,523	落	5
18	23. 7. 3	大沢 正明	65	無所属	47,255	392,504	当	1
		後藤 新	50	無所属	7,228	148,790	落	2
		小菅 啓司	60	日本共産党	2,506	33,355	落	3
		海老根 篤	64	無所属	635	6,515	落	4

回数	選挙期日	候補者氏名	年齢	党派	得票数		当落	順位
					太田市	県計		
19	27. 7. 5	大 沢 正 明	69	無 所 属	40,089	359,074	当	1
		萩 原 貞 夫	66	無 所 属	8,359	129,990	落	2
20	R元. 7. 21	山 本 一 太	61	無 所 属	55,799	576,935	当	1
		石 田 清 人	62	無 所 属	19,915	185,959	落	2
21	5. 7. 23	山 本 一 太	65	無 所 属	32,275	363,559	当	1
		石 田 清 人	66	無 所 属	6,282	77,198	落	2
		清 水 澄	74	無 所 属	1,887	18,534	落	3

(5) 令和5年7月23日執行の群馬県知事選挙

① 選挙期間等

選挙執行事由	令和5年 7月27日 任 期 満 了	告示の日	令和5年 7月 6日
		選挙期日	令和5年 7月23日
選挙すべき数	1	投票区数	69

② 立候補者

受理 番号	氏 名	住 所	党 派	職 業	自推 薦別
1	石 田 清 人	群馬県渋川市	無 所 属	団体役員	自
2	清 水 澄	群馬県前橋市	無 所 属	NPO法人理事長	自
3	山 本 一 太	群馬県吾妻郡草津町	無 所 属	群馬県知事	自

③ 投 票

ア 投票調

区分	名簿 登録者数	選挙当日 有権者数	投票者数	棄権者数	投票率(%)	投票者のうち			
						期日前投票	不在者投票	点字投票	代理投票
男	90,460	88,833	20,641	68,192	23.24	5,676	115	0	32
女	87,332	86,179	20,647	65,532	23.96	6,403	149	1	27
計	177,792	175,012	41,288	133,724	23.59	12,079	264	1	59

イ 期日前投票状況

月 日	曜日	投票数	累 計	内 訳		
				太田市役所	新田庁舎	イオンモール 太 田
7月7日	金	407	407	180	77	150
7月8日	土	513	920	168	121	224
7月9日	日	555	1,475	173	123	259
7月10日	月	460	1,935	218	86	156
7月11日	火	472	2,407	203	75	194
7月12日	水	502	2,909	227	73	202
7月13日	木	521	3,430	242	101	178
7月14日	金	557	3,987	249	130	178
7月15日	土	765	4,752	279	185	301
7月16日	日	610	5,362	166	179	265
7月17日	月	548	5,910	170	132	246
7月18日	火	697	6,607	313	168	216
7月19日	水	950	7,557	433	226	291
7月20日	木	1,121	8,678	471	286	364
7月21日	金	1,282	9,960	553	354	375
7月22日	土	2,119	12,079	762	692	665
合計		12,079		4,807	3,008	4,264

ウ 投票状況（速報）

	性別	男		女		計	
	当日有権者	88,833	%	86,179	%	175,012	%
速報時間	9:00	1,480	1.67	1,070	1.24	2,550	1.46
	11:00	4,910	5.53	4,220	4.90	9,130	5.22
	13:00	7,610	8.57	6,900	8.01	14,510	8.29
	15:00	9,420	10.60	8,580	9.96	18,000	10.29
	17:00	11,520	12.97	10,660	12.37	22,180	12.67
	18:00	12,660	14.25	11,890	13.80	24,550	14.03
確定 19 :55	当日投票	14,965	16.85	14,244	16.53	29,209	16.69
	期日前投票	5,676	6.39	6,403	7.43	12,079	6.90
	計	20,641	23.24	20,647	23.96	41,288	23.59

エ 投票区別投票者数

投票区	選挙当日有権者数			投票者数			棄権者数			投票率 (%)		
	男	女	計	男	女	計	男	女	計	男	女	計
1	945	970	1,915	225	249	474	720	721	1,441	23.81	25.67	24.75
2	876	843	1,719	239	265	504	637	578	1,215	27.28	31.44	29.32
3	1,524	1,491	3,015	400	429	829	1,124	1,062	2,186	26.25	28.77	27.50
4	1,364	1,158	2,522	338	314	652	1,026	844	1,870	24.78	27.12	25.85
5	2,417	2,183	4,600	576	562	1,138	1,841	1,621	3,462	23.83	25.74	24.74
6	1,719	1,631	3,350	436	428	864	1,283	1,203	2,486	25.36	26.24	25.79
7	1,642	1,494	3,136	285	279	564	1,357	1,215	2,572	17.36	18.67	17.98
8	1,064	1,187	2,251	269	291	560	795	896	1,691	25.28	24.52	24.88
9	1,906	1,327	3,233	323	261	584	1,583	1,066	2,649	16.95	19.67	18.06
10	923	1,036	1,959	234	234	468	689	802	1,491	25.35	22.59	23.89
11	857	891	1,748	246	243	489	611	648	1,259	28.70	27.27	27.97
12	1,078	1,079	2,157	280	271	551	798	808	1,606	25.97	25.12	25.54

投票区	選挙当日有権者数			投票者数			棄権者数			投票率 (%)		
	男	女	計	男	女	計	男	女	計	男	女	計
13	2,368	2,265	4,633	596	585	1,181	1,772	1,680	3,452	25.17	25.83	25.49
14	218	237	455	91	95	186	127	142	269	41.74	40.08	40.88
15	1,645	1,407	3,052	357	352	709	1,288	1,055	2,343	21.70	25.02	23.23
16	1,676	1,662	3,338	371	377	748	1,305	1,285	2,590	22.14	22.68	22.41
17	1,178	1,144	2,322	266	265	531	912	879	1,791	22.58	23.16	22.87
18	1,416	1,404	2,820	292	285	577	1,124	1,119	2,243	20.62	20.30	20.46
19	2,106	2,127	4,233	507	526	1,033	1,599	1,601	3,200	24.07	24.73	24.40
20	2,040	1,870	3,910	402	378	780	1,638	1,492	3,130	19.71	20.21	19.95
21	1,306	1,306	2,612	271	249	520	1,035	1,057	2,092	20.75	19.07	19.91
22	1,531	1,369	2,900	273	269	542	1,258	1,100	2,358	17.83	19.65	18.69
23	817	820	1,637	189	203	392	628	617	1,245	23.13	24.76	23.95
24	831	824	1,655	196	216	412	635	608	1,243	23.59	26.21	24.89
25	495	499	994	143	154	297	352	345	697	28.89	30.86	29.88
26	1,512	1,453	2,965	348	331	679	1,164	1,122	2,286	23.02	22.78	22.90
27	1,000	970	1,970	223	212	435	777	758	1,535	22.30	21.86	22.08
28	1,567	1,401	2,968	352	346	698	1,215	1,055	2,270	22.46	24.70	23.52
29	1,784	1,667	3,451	374	399	773	1,410	1,268	2,678	20.96	23.94	22.40
30	1,475	1,416	2,891	341	329	670	1,134	1,087	2,221	23.12	23.23	23.18
31	1,097	1,110	2,207	305	306	611	792	804	1,596	27.80	27.57	27.68
32	2,627	2,330	4,957	502	485	987	2,125	1,845	3,970	19.11	20.82	19.91
33 ※	2,467	2,474	4,941	712	728	1,440	1,755	1,746	3,501	28.86	29.43	29.14
34	918	883	1,801	190	177	367	728	706	1,434	20.70	20.05	20.38
35	2,103	1,871	3,974	441	424	865	1,662	1,447	3,109	20.97	22.66	21.77
36	989	1,091	2,080	257	288	545	732	803	1,535	25.99	26.40	26.20
37	1,367	1,353	2,720	397	374	771	970	979	1,949	29.04	27.64	28.35
38	887	958	1,845	235	244	479	652	714	1,366	26.49	25.47	25.96
39	1,381	1,327	2,708	338	345	683	1,043	982	2,025	24.48	26.00	25.22

投票区	選挙当日有権者数			投票者数			棄権者数			投票率 (%)		
	男	女	計	男	女	計	男	女	計	男	女	計
40	1,049	1,107	2,156	270	287	557	779	820	1,599	25.74	25.93	25.83
41	694	721	1,415	163	179	342	531	542	1,073	23.49	24.83	24.17
42	1,183	1,167	2,350	277	279	556	906	888	1,794	23.42	23.91	23.66
43	731	631	1,362	151	160	311	580	471	1,051	20.66	25.36	22.83
44	1,180	1,156	2,336	284	282	566	896	874	1,770	24.07	24.39	24.23
45	987	1,038	2,025	291	293	584	696	745	1,441	29.48	28.23	28.84
46	973	1,066	2,039	254	287	541	719	779	1,498	26.10	26.92	26.53
47	761	609	1,370	169	158	327	592	451	1,043	22.21	25.94	23.87
48	753	745	1,498	191	177	368	562	568	1,130	25.37	23.76	24.57
49	1,970	1,939	3,909	430	484	914	1,540	1,455	2,995	21.83	24.96	23.38
50	1,476	1,501	2,977	280	316	596	1,196	1,185	2,381	18.97	21.05	20.02
51	1,488	1,518	3,006	394	364	758	1,094	1,154	2,248	26.48	23.98	25.22
52	1,451	1,480	2,931	366	400	766	1,085	1,080	2,165	25.22	27.03	26.13
53	1,454	1,467	2,921	372	367	739	1,082	1,100	2,182	25.58	25.02	25.30
54	1,124	1,136	2,260	274	277	551	850	859	1,709	24.38	24.38	24.38
55	1,432	1,397	2,829	362	360	722	1,070	1,037	2,107	25.28	25.77	25.52
56	1,284	1,257	2,541	267	250	517	1,017	1,007	2,024	20.79	19.89	20.35
57	623	609	1,232	128	131	259	495	478	973	20.55	21.51	21.02
58	221	226	447	54	47	101	167	179	346	24.43	20.80	22.60
59	1,437	1,413	2,850	306	301	607	1,131	1,112	2,243	21.29	21.30	21.30
60	847	876	1,723	222	196	418	625	680	1,305	26.21	22.37	24.26
61	544	537	1,081	131	137	268	413	400	813	24.08	25.51	24.79
62	455	482	937	105	100	205	350	382	732	23.08	20.75	21.88
63	1,003	989	1,992	298	287	585	705	702	1,407	29.71	29.02	29.37
64	1,486	1,416	2,902	306	291	597	1,180	1,125	2,305	20.59	20.55	20.57
65	934	992	1,926	179	173	352	755	819	1,574	19.16	17.44	18.28
66	1,600	1,661	3,261	341	379	720	1,259	1,282	2,541	21.31	22.82	22.08

投票区	選挙当日有権者数			投票者数			棄権者数			投票率 (%)		
	男	女	計	男	女	計	男	女	計	男	女	計
67	2,190	2,114	4,304	399	370	769	1,791	1,744	3,535	18.22	17.50	17.87
68	982	978	1,960	252	235	487	730	743	1,473	25.66	24.03	24.85
69	1,405	1,423	2,828	305	312	617	1,100	1,111	2,211	21.71	21.93	21.82
計	88,833	86,179	175,012	20,641	20,647	41,288	68,192	65,532	133,724	23.24	23.96	23.59

※ 第33投票区は指定投票区のため、不在者投票の数を含む。

④ 開 票

ア 開票場所

開 票 区	開票場所	所 在 地	所属投票区
太田市開票区	城西中学校体育館	太田市新野町74番地	69

イ 開票状況（速報）

時 間		有効投票数	開票率 (%)
21時00分	中間	40,200	97.36
21時04分	確定	40,444	100.00

ウ 開票調

開票区	有効投票数	無効投票数	投票総数	持帰り票	不受理	無効投票率 (%)
太田市開票区	40,444	841	41,285	2	1	2.04

エ 無効投票

区分	有効投票	無効投票の内訳										
		所定の用紙を用いないもの	候補者でない者、な る こ と が で き な い 者 の 氏 名 を 記 載 し た も の	2人以上の候補者の氏名を記載したもの	候補者の氏名のほか他事を記載したもの	候補者の氏名を自書しないもの	候補者の何人を記載したかを確認し難いもの	白紙投票	単に雑事を記載したもの	単に記号符号を記載したもの	その他	計
太田市	40,444	0	54	1	31	0	11	488	183	73	0	841
群馬県計	459,291	0	537	51	244	0	134	5,693	2,319	831	0	9,809

オ 候補者得票数

党派	候補者氏名	太田市	群馬県	当落の別
無所属	山本一太	32,275	363,559	当
無所属	石田清人	6,282	77,198	落
無所属	清水澄	1,887	18,534	落

法定得票数（法第95条） 114,822.750 票

供託金没収点（法第93条） 45,929.100 票

カ 党派別得票数

党派	太田市	
	得票数	率(%)
無所属	40,444	100.00
計	40,444	100.00

5 群馬県議会議員選挙

5 群馬県議会議員選挙

(1) 選挙執行一覧表

(旧太田市分)

回数	選挙事由	告示年月日	選挙期日	曜日	天気	定数	候補者数	投票区数	開票区数
1	法制定による	S22. 4. 10	S22. 4. 30	水	曇	4	8	11	11
2	任期満了	26. 4. 3	26. 4. 30	月	晴	2	3	11	11
3	〃	30. 4. 3	30. 4. 23	土	晴	2	4	10	10
4	〃	34. 4. 8	34. 4. 23	木	晴	2	2	16	12
5	〃	38. 4. 2	38. 4. 17	水	晴のち曇	3	6	21	3
6	〃	42. 3. 31	42. 4. 15	土	曇	3	4	27	3
7	〃	46. 3. 30	46. 4. 11	日	晴	3	4	35	3
補欠	欠員 (議員死去1名)	47. 7. 11	47. 7. 23	日	曇のち雨	1	3	37	3
8	任期満了	50. 4. 1	50. 4. 13	日	晴時々曇	3	6	37	3
9	〃	54. 3. 27	54. 4. 8	日	曇のち雨	4	5	38	3
10	〃	58. 3. 29	58. 4. 10	日	曇のち雨	4	6	42	3
11	〃	62. 4. 3	62. 4. 12	日	曇	4	5	45	2
12	〃	H3. 3. 29	H 3. 4. 7	日	雨	4	5	45	2
13	〃	7. 3. 31	7. 4. 9	日	雨	4	5	47	2
14	〃	11. 4. 2	11. 4. 11	日	雨のち曇	4	7	47	2
15	〃	15. 4. 4	15. 4. 13	日	晴	4	6	47	2

(新太田市分)

回数	選挙事由	告示年月日	選挙期日	曜日	天気	定数	候補者数	投票区数	開票区数
16	任期満了	19. 3. 30	19. 4. 8	日	晴	5	8	71	1
17	任期満了	23. 4. 1	23. 4. 10	日	晴	5	7	70	1
18	任期満了	27. 4. 3	27. 4. 12	日	晴	5	7	71	1
19	任期満了	31. 3. 29	31. 4. 7	日	晴	5	6	71	1

(2) 投・開票等一覧表

(旧太田市分)

回数	選挙期日	曜日	性別	当日 有権者数	投票者数	棄権者数	投票率 (%)	投票者のうち			
								期日前 投票	不在者 投票	点 字 票	代 理 票
3	S 30. 4. 23	土	男	12,396	10,862	1,534	87.63		不	明	
			女	14,128	12,264	1,864	86.81				
			計	26,524	23,126	3,398	87.19				
4	34. 4. 23	木	男	無 投 票							
			女								
			計								
5	38. 4. 17	水	男	21,378	17,462	3,916	81.68		248	2	28
			女	24,153	19,508	4,645	80.77		125	1	189
			計	45,531	36,970	8,561	81.20		373	3	217
6	42. 4. 15	土	男	26,895	20,125	6,770	74.83		318	3	27
			女	29,536	21,553	7,983	72.97		204	3	94
			計	56,431	41,678	14,753	73.86		522	6	121
7	46. 4. 11	日	男	31,982	22,121	9,861	69.17		498	3	26
			女	33,289	22,924	10,365	68.86		318	4	88
			計	65,271	45,045	20,226	69.01		816	7	114
補欠	47. 7. 23	日	男	32,640	21,217	11,423	65.00		不明	3	26
			女	34,406	21,563	12,843	62.67			4	72
			計	67,046	42,780	24,266	63.81			1,174	7
8	50. 4. 13	日	男	36,257	29,584	6,673	81.60		800	4	56
			女	37,786	31,810	5,976	84.18		576	7	169
			計	74,043	61,394	12,649	82.92		1,376	11	225
9	54. 4. 8	日	男	39,417	25,955	13,462	65.85		774	3	45
			女	40,850	27,517	13,333	67.36		565	5	73
			計	80,267	53,472	26,795	66.62		1,339	8	118
10	58. 4. 10	日	男	42,366	32,262	10,104	76.15		1,105	8	65
			女	43,364	34,877	8,487	80.43		887	5	117
			計	85,730	67,139	18,591	78.31		1,992	13	182
11	62. 4. 12	日	男	45,252	34,492	10,760	76.22		1,972	8	56
			女	45,622	36,529	9,093	80.07		1,121	8	74
			計	90,874	71,021	19,853	78.15		3,093	16	130
12	H 3. 4. 7	日	男	49,235	34,566	14,669	70.21		2,187	5	45
			女	49,246	37,013	12,233	75.16		1,408	6	72
			計	98,481	71,579	26,902	72.68		3,595	11	117
13	7. 4. 9	日	男	52,320	30,296	22,024	57.91		1,595	5	30
			女	52,237	32,520	19,717	62.25		1,357	2	40
			計	104,557	62,816	41,741	60.08		2,952	7	70
14	11. 4. 11	日	男	54,653	30,798	23,855	56.35		2,241	6	31
			女	54,299	33,051	21,248	60.87		2,394	2	39
			計	108,952	63,849	45,103	58.60		4,635	8	70
15	15. 4. 13	日	男	56,486	29,362	27,124	51.98		3,122	4	24
			女	55,959	31,337	24,622	56.00		2,845	4	42
			計	112,445	60,699	51,746	53.98		5,967	8	66

回数	選挙期日	曜日	有効投票	無効投票	投票総数	不受理・ 持帰り票	無効投票率 (%)	確定時刻
3	S 30. 4. 23	土	22,988	138	23,126	0	0.60	不明
4	34. 4. 23	木	無 投 票					
5	38. 4. 17	水	36,736	234	36,970	0	0.63	不明
6	42. 4. 15	土	41,294	382	41,676	2	0.92	21:59
7	46. 4. 11	日	44,460	582	45,042	3	1.29	21:40
補欠	47. 7. 23	日	41,947	831	42,778	2	1.94	23:17
8	50. 4. 13	日	60,941	450	61,391	3	0.73	22:33
9	54. 4. 8	日	52,784	679	53,463	9	1.27	21:10
10	58. 4. 10	日	66,509	630	67,139	0	0.94	21:33
11	62. 4. 12	日	70,364	656	71,020	1	0.92	21:37
12	H 3. 4. 7	日	70,843	736	71,579	0	1.03	21:13
13	7. 4. 9	日	61,916	900	62,816	0	1.43	20:48
14	11. 4. 11	日	62,682	1,166	63,848	1	1.83	22:43
15	15. 4. 13	日	59,772	925	60,697	2	1.52	22:22

(新太田市分)

回数	選挙期日	曜日	性別	当日 有権者数	投票者数	棄権者数	投票率 (%)	投票者のうち			
								期日前 投票	不在者 投票	点字 投票	代理 投票
16	19. 4. 8	日	男	82,837	42,037	40,800	50.75	4,297	190	5	78
			女	82,651	43,855	38,796	53.06	4,260	195	6	76
			計	165,488	85,892	79,596	51.90	8,557	385	11	154
17	23. 4. 10	日	男	84,073	39,460	44,613	46.94	5,086	176	2	82
			女	83,607	40,538	43,069	48.49	5,444	207	4	138
			計	167,680	79,998	87,682	47.71	10,530	383	6	220
18	27. 4. 12	日	男	85,431	37,203	48,228	43.55	7,085	118	3	82
			女	84,272	37,911	46,361	44.99	7,661	153	2	106
			計	169,703	75,114	94,589	44.26	14,746	271	5	188
19	31. 4. 7	日	男	88,696	35,970	52,726	40.55	7,555	146	2	82
			女	86,694	37,146	49,548	42.85	8,698	175	3	94
			計	175,390	73,116	102,274	41.69	16,253	321	5	176
20	R5. 4. 9	日	男	無 投 票							
			女								
			計								

回数	選挙期日	曜日	有効投票	無効投票	投票総数	不受理・持帰り票	無効投票率 (%)	確定時刻
16	19. 4. 8	日	84,628	1,262	85,890	2	1.47	22:43
17	23. 4. 10	日	78,588	1,410	79,998	0	1.76	20:54
18	27. 4. 12	日	73,629	1,483	75,112	2	1.97	21:09
19	31. 4. 7	日	72,034	1,077	73,111	5	1.47	21:11
20	R5. 4. 9	日	無 投 票					

(3) 無効投票一覧表

(旧太田市分)

回数	選挙期日	有効投票	無効投票の内訳										計
			所定の用紙を用いないもの	候補者でない者の氏名を記載したもの	2人以上の候補者の氏名を記載したもの	候補者の氏名のほか他事を記載したもの	候補者の氏名を自書しないもの	候補者の何人を記載したかを確認し難いもの	白紙のまま投票したもの	単に雑事を記載したもの	単に記号・符号を記載したもの	その他	
3	S30. 4. 23	22,988	0	41	19	2	1	26	19	22	8	0	138
4	34. 4. 23	無 投 票											
5	38. 4. 17	36,736	0	63	19	12	3	56	47	20	14	0	234
6	42. 4. 15	41,294	0	86	12	39	0	26	109	43	67	0	382
7	46. 4. 11	44,460	0	129	31	14	0	58	153	122	75	0	582
補欠	47. 7. 23	41,947	0	237	14	2	0	67	266	143	102	0	831
8	50. 4. 13	60,941	0	92	23	5	0	31	139	101	59	0	450
9	54. 4. 8	52,784	0	196	19	10	0	20	231	153	50	0	679
10	58. 4. 10	66,509	1	142	8	6	0	37	254	115	67	0	630
11	62. 4. 12	70,364	0	96	30	12	1	28	276	124	89	0	656
12	H 3. 4. 7	70,843	0	171	5	6	0	10	322	119	93	10	736
13	7. 4. 9	61,916	0	94	2	18	0	36	495	142	113	0	900
14	11. 4. 11	62,682	0	108	0	12	0	21	576	383	66	0	1,166
15	15. 4. 13	59,772	0	113	1	10	0	21	472	197	111	0	925

(新太田市分)

回数	選挙期日	有効投票	無効投票の内訳										計
			所定の用紙を用いないもの	候補者でない者の氏名を記載したもの	2人以上の候補者の氏名を記載したもの	候補者の氏名のほか他事を記載したもの	候補者の氏名を自書しないもの	候補者の何人を記載したかを確認し難いもの	白紙のまま投票したもの	単に雑事を記載したもの	単に記号・符号を記載したもの	その他	
16	19. 4. 8	84,628	0	168	1	10	0	42	609	266	166	0	1,262
17	23. 4. 10	78,588	0	84	1	11	0	15	709	509	81	0	1,410
18	27. 4. 12	73,629	0	74	0	26	0	127	686	357	213	0	1,483
19	31. 4. 7	72,034	0	88	3	12	0	25	622	272	55	0	1,077
20	R5. 4. 9	無 投 票											

(4) 候補者得票数

(旧太田市分)

回数	選挙期日	候補者氏名	年齢	党派	得票数	当落	順位
1	S 22. 4. 30 (定数4) (新田郡)	岡部周治		社会党	9,909	当	1
		水谷平八郎		民主党	9,371	当	2
		大川三郎		社会党	8,920	当	3
		今井義一		民主党	8,292	当	4
		今井伊太郎		無所属	7,851	落	5
		和田文雄		民主党	6,860	落	6
		亀井百平		民主党	2,409	落	7
		栗原嘉男		無所属	1,135	落	8
2	26. 4. 30	和田文雄		自由党	8,705	当	1
		成田作兵衛		無所属	6,754	当	2
		水谷平八郎		民主党	5,731	落	3
3	30. 4. 23	加藤英夫	44	無所属	7,343	当	1
		船山一郎	59	民主党	5,994	当	2
		和田文雄	41	自由党	4,889	落	3
		成田作兵衛	57	自由党	4,762	落	4
4	34. 4. 23	船山一郎	63	自由民主党	無投票	当	
		加藤英夫	48	日本社会党	無投票	当	
5	38. 4. 17	小川省吾	41	日本社会党	9,407	当	1
		堀越節義	59	自由民主党	9,285	当	2
		岡田喜四郎	51	自由民主党	8,767	当	3
		稲葉寅雄	48	自由民主党	6,688	落	4
		加藤英夫	52	無所属	2,201	落	5
		須藤功	31	日本共産党	388	落	6
6	42. 4. 15	小川省吾	45	日本社会党	12,777	当	1
		岡田喜四郎	55	自由民主党	12,159	当	2
		武川英男	62	無所属	8,531	当	3
		堀越節義	63	自由民主党	7,827	落	4
7	46. 4. 11	岡田喜四郎	59	自由民主堂	18,118	当	1
		戸澤久夫	38	日本社会党	15,867	当	2
		武川英男	66	自由民主堂	7,873	当	3
		片亀欽司	36	日本共産党	2,602	落	4
補欠	47. 7. 23	福田作三	52	自由民主党	23,598	当	1
		岡部一雄	41	日本社会党	16,282	落	2
		片亀欽司	37	日本共産党	2,067	落	3
8	50. 4. 13	福田作三	54	自由民主党	12,934	当	1
		武川栄一	55	無所属	12,270	当	2
		山崎太一	55	無所属	12,241	当	3
		戸澤久夫	42	日本社会党	12,162	落	4
		板橋明治	53	無所属	9,279	落	5
		片亀欽司	40	日本共産党	2,055	落	6
9	54. 4. 8	福田作三	58	自由民主党	15,680	当	1
		岡部一雄	48	日本社会党	13,732	当	2
		山崎太一	59	自由民主党	11,787	当	3
		武川栄一	59	自由民主党	9,810	当	4
		熊倉幸朗	54	無所属	1,775	落	5
10	58. 4. 10	岡部一雄	52	日本社会党	13,241	当	1
		福田作三	62	自由民主党	12,700	当	2
		清水聖義	41	無所属	11,309	当	3
		武川栄一	63	自由民主党	11,112	当	4
		山崎太一	63	自由民主党	10,798	落	5
		新井章夫	37	無所属	7,349	落	6

回数	選挙期日	候補者氏名	年齢	党派	得票数	当落	順位
11	62. 4. 12	岡部 一雄	56	日本社会党	17,613.600	当	1
		塚越 久雄	52	無所属	17,474	当	2
		清水 聖義	45	自由民主党	13,286	当	3
		福田 作三	66	自由民主党	11,180	当	4
		秋山 一男	40	自由民主党	10,810.399	落	5
12	H 3. 4. 7	清水 聖義	49	自由民主党	16,138	当	1
		秋山 一男	44	自由民主党	15,894.128	当	2
		福田 作三	70	自由民主党	13,824	当	3
		塚越 久雄	56	無所属	13,506	当	4
		岡部 一雄	60	日本社会党	11,480.871	落	5
13	7. 4. 9	塚越 久雄	60	無所属	15,834	当	1
		秋山 一男	48	自由民主党	14,046	当	2
		福田 作三	74	自由民主党	13,371	当	3
		黒沢 孝行	43	日本社会党	10,321	当	4
		原島 美子	49	無所属	8,344	落	5
14	11. 4. 11	秋山 一男	52	自由民主党	13,976	当	1
		長谷川 嘉一	46	無所属	13,130	当	2
		黒沢 孝行	47	民主党	12,379	当	3
		金田 克次	55	自由民主党	11,021	当	4
		穂積 照雄	55	自由民主党	8,092	落	5
		阿部 知世	27	無所属	3,570	落	6
		山岸 篤	51	無所属	514	落	7
15	15. 4. 13	秋山 一男	56	自由民主党	13,177	当	1
		黒沢 孝行	51	民主党	11,852	当	2
		長谷川 嘉一	50	自由民主党	11,445	当	3
		金田 克次	59	自由民主党	10,839	当	4
		阿部 知世	31	無所属	6,724	落	5
		石川 宏	47	無所属	5,735	落	6

(新太田市分)

回数	選挙期日	候補者氏名	年齢	党派	得票数	当落	順位
16	19. 4. 8	笹川 博義	40	自由民主党	15,266	当	1
		長谷川 嘉一	54	自由民主党	14,424	当	2
		阿部 知世	35	無所属	12,477	当	3
		黒沢 孝行	55	無所属	12,401	当	4
		金田 克次	63	自由民主党	11,953	当	5
		新井 章夫	60	自由民主党	6,080	落	6
		田島 國彦	37	無所属	6,061	落	7
		鈴木 信昭	48	自由民主党	5,966	落	8
17	23. 4. 10	笹川 博義	44	自由民主党	19,073	当	1
		薬丸 潔	32	公明党	14,297	当	2
		阿部 知世	39	民主党	12,641	当	3
		高田 勝浩	42	自由民主党	9,589	当	4
		黒沢 孝行	59	民主党	8,943	当	5
		穂積 昌信	36	自由民主党	8,286	落	6
		田島 國彦	41	民主党	5,759	落	7
18	27. 4. 12	阿部 知世	43	民主党	13,745	当	1
		薬丸 潔	36	公明党	12,859	当	2
		黒沢 孝行	63	民主党	10,748	当	3
		山崎 俊之	57	自由民主党	10,703.514	当	4
		穂積 昌信	40	自由民主党	9,905	当	5
		高田 勝浩	46	自由民主党	8,308	落	6
		山崎 正紀	46	自由民主党	7,360.485	落	7

回数	選挙期日	候補者氏名	年齢	党派	得票数	当落	順位
19	31. 4. 7	阿部知世	47	無所属	17,792	当	1
		薬丸潔	40	公明党	14,559	当	2
		穂積昌信	44	自由民主党	11,304	当	3
		八木田恭之	57	無所属	10,385	当	4
		秋山健太郎	41	自由民主党	9,356	当	5
		山崎俊之	61	自由民主党	8,638	落	6
20	R 5. 4. 9	穂積昌信	48	無所属	無投票	当	
		今井俊哉	48	自由民主党	無投票	当	
		秋山健太郎	45	自由民主党	無投票	当	
		薬丸潔	44	公明党	無投票	当	
		阿部知世	51	無所属	無投票	当	

(5) 令和5年4月9日執行の群馬県議会議員選挙

- ・ 太田市選挙区

① 選挙期間等

選挙執行事由	令和5年 4月29日 任 期 満 了	告示の日	令和5年 3月31日
		選挙期日	令和5年 4月 9日
選挙すべき数	5	投票区数	69

② 立候補者

受理 番号	氏 名	住 所	党 派	職 業	自推 薦別
1	穂 積 昌 信	太田市西本町	自由民主党	社会福祉法人 役 員	自
2	今 井 俊 哉	太田市藪塚町	自由民主党	会 社 役 員	自
3	秋山 健太郎	太田市西本町	自由民主党	群馬県議会議員	自
4	薬 丸 潔	太田市浜町	公 明 党	群馬県議会議員	自
5	阿 部 知 世	太田市矢田堀町	無 所 属	群馬県議会議員	自

③ 投 票 (無 投 票)

ア 投票調

区分	名 簿 登録者数	選挙当日 有権者数	投票者数	棄権者数	投票率(%)	投票者のうち			
						期日前投票	不在者投票	点字投票	代理投票
男									
女									
計									

イ 期日前投票状況

月日	曜日	投票数	累 計	内 訳			
				太田市役所	尾島庁舎	新田庁舎	藪塚本町庁舎
合 計							

ウ 投票状況（速報）

	性 別	男		女		計	
	当日有権者	0	%	0	%	0	%
速報時間	9:00						
	11:00						
	13:00						
	15:00						
	17:00						
	18:00						
確定 :	当日投票						
	期日前投票						
	計						

エ 投票区別投票者数

投票区	選挙当日有権者数			投票者数			棄権者数			投票率 (%)		
	男	女	計	男	女	計	男	女	計	男	女	計
1												
2												
3												
4												
5												
6												
7												
8												
9												
10												
11												
12												
13												
14												
15												
16												
17												
18												
19												
20												
21												
22												
23												

投票区	選挙当日有権者数			投票者数			棄権者数			投票率 (%)		
	男	女	計	男	女	計	男	女	計	男	女	計
24												
25												
26												
27												
28												
29												
30												
31												
32												
33 ※												
34												
35												
36												
37												
38												
39												
40												
41												
42												
43												
44												
45												
46												
47												

投票区												
	男	女	計	男	女	計	男	女	計	男	女	計
48												
49												
50												
51												
52												
53												
54												
55												
56												
57												
58												
59												
60												
61												
62												
63												
64												
65												
66												
67												
68												
69												
計												

④ 開 票

ア 開票場所

開票区	開票場所	所在地	所属投票区
太田市開票区	城西中学校体育館	太田市新野町74番地	69

イ 開票状況（速報）

時 間		有効投票数	開票率（%）
	中間		
	確定		

ウ 開票調

開票区	有効投票数	無効投票数	投票総数	持帰り票	不受理	無効投票率（%）
太田市開票区						

エ 無効投票

区分	有効投票	無効投票の内訳									計
		所定の用紙を用いないもの	候補者でない者、など がでない者の氏名を記載したもの	2人以上の候補者の氏名を記載したもの	候補者の氏名のほか 他事を記載したもの	候補者の氏名を自書しないもの	候補者の何人 を記載したかを確認し 難いもの	白紙投票	単に雑事を記載したもの	単に記号符号を記載したもの	
太田市											

オ 候補者得票数

党 派	候補者氏名	得 票 数	当落の別

法定得票数（法第95条） 票

供託金没収点（法第93条） 票

カ 党派別得票数

党 派	太 田 市	
	得 票 数	率 (%)
計		

6 太田市長選挙

6 太田市長選挙

(1) 選挙執行一覧表

(旧太田市分)

回数	選挙事由	告示年月日	選挙期日	曜日	天気	定数	候補者数	投票区数	開票区数
1	法制定による	(決戦投票) S22. 3. 20	(22. 4. 15) S22. 4. 5	(火) 土	晴	1	(3) 6	11	11
2	辞職	—	24. 2. 15	火	晴	1	3	11	11
3	辞職 (24. 8. 8)	24. 8. 26	24. 9. 15	木	晴	1	4	11	11
4	任期満了	28. 8. 26	28. 9. 10	木	晴	1	4	10	10
5	〃	32. 8. 29	32. 9. 8	日	曇	1	3	16	12
6	当選無効 (34. 5. 28確定)	34. 6. 6	34. 6. 16	火	晴	1	3	16	3
7	任期満了	38. 5. 22	38. 6. 1	土	曇	1	1	21	3
8	〃	42. 5. 8	42. 5. 18	木	晴	1	2	27	3
9	〃	46. 5. 6	46. 5. 16	日	晴	1	3	35	3
10	〃	50. 5. 29	50. 6. 8	日	曇	1	3	37	3
11	〃	54. 5. 24	54. 6. 3	日	晴のち曇	1	1	38	3
12	〃	58. 5. 12	58. 5. 22	日	晴	1	1	42	3
13	〃	62. 5. 10	62. 5. 17	日	曇のち雨	1	2	45	2
14	〃	H 3. 5. 12	H 3. 5. 19	日	晴	1	2	45	2
15	〃	7. 5. 14	7. 5. 21	日	雨のち曇	1	3	47	2
16	〃	11. 4. 22	11. 4. 29	木	晴	1	2	47	2
17	〃	15. 4. 20	15. 4. 27	日	晴	1	1	47	2

(新太田市分)

回数	選挙事由	告示年月日	選挙期日	曜日	天気	定数	候補者数	投票区数	開票区数
1	設置	17. 4. 10	17. 4. 17	日	晴	1	3	68	1
2	任期満了	21. 4. 5	21. 4. 12	日	晴	1	4	71	1
3	任期満了	25. 4. 7	25. 4. 14	日	晴	1	4	71	1
4	任期満了	29. 4. 2	29. 4. 9	日	雨のち曇	1	3	71	1
5	任期満了	R3. 4. 4	R3. 4. 11	日	晴	1	3	70	1

(2) 投・開票等一覧表

(旧太田市分)

回数	選挙期日	曜日	性別	当日 有権者数	投票者数	棄権者数	投票率 (%)	投票者のうち						
								期日前 投票	不在者 投票	点 字 票 代理 票				
3	24. 9. 15	木	男	11,203	7,424	3,779	66.27		54	2	0			
			女	12,813	6,125	6,688	47.80					110	1	1
			計	24,016	13,549	10,467	56.42					164	3	1
4	28. 9. 10	木	男	12,163	10,189	1,974	83.77		96	3	11			
			女	14,081	11,208	2,873	79.60					50	1	108
			計	26,244	21,397	4,847	81.53					146	4	119
5	32. 9. 8	日	男	16,249	13,467	2,782	82.88		208	3	29			
			女	18,443	14,331	4,112	77.70					79	0	233
			計	34,692	27,798	6,894	80.13					287	3	262
6	34. 6. 16	火	男	15,993	13,588	2,405	84.96		178	2	48			
			女	18,283	14,973	3,310	81.90					109	1	256
			計	34,276	28,561	5,715	83.33					287	3	304
7	38. 6. 1	土	男	無 投 票										
			女											
			計											
8	42. 5. 18	木	男	26,823	14,582	12,241	54.36		280	1	16			
			女	29,379	15,077	14,302	51.32					171	2	63
			計	56,202	29,659	26,543	52.77					451	3	79
9	46. 5. 16	日	男	32,102	24,246	7,856	75.53		676	5	42			
			女	33,479	25,383	8,096	75.82					371	5	141
			計	65,581	49,629	15,952	75.68					1,047	10	183
10	50. 6. 8	日	男	36,409	28,266	8,143	77.63		892	4	64			
			女	37,871	30,285	7,586	79.97					554	7	159
			計	74,280	58,551	15,729	78.82					1,446	11	223
11	54. 6. 3	日	男	無 投 票										
			女											
			計											
12	58. 5. 22	日	男	無 投 票										
			女											
			計											
13	62. 5. 17	日	男	45,188	21,930	23,258	48.53		949	5	19			
			女	45,591	23,646	21,945	51.87					690	7	37
			計	90,779	45,576	45,203	50.21					1,639	12	56
14	3. 5. 19	日	男	49,004	26,903	22,101	54.90		1,816	8	43			
			女	49,005	29,615	19,390	60.43					1,719	3	42
			計	98,009	56,518	41,491	57.67					3,535	11	85
15	7. 5. 21	日	男	51,988	34,388	17,600	66.15		1,816	8	43			
			女	51,895	37,668	14,227	72.59					1,719	3	42
			計	103,883	72,056	31,827	69.36					3,535	11	85
16	11. 4. 29	木	男	54,687	35,806	18,881	65.47		4,454	6	44			
			女	54,282	38,998	15,284	71.84					4,195	3	61
			計	108,969	74,804	34,165	68.65					8,649	9	105
17	15. 4. 27	日	男	無 投 票										
			女											
			計											

回数	選挙期日	曜日	有効投票	無効投票	投票総数	不受理・持帰り票	無効投票率 (%)	確定時刻	
3	24. 9. 15	木	13, 286	263	13, 549	0	1. 94	不明	
4	28. 9. 10	木	21, 292	105	21, 397	0	0. 49	21:00	
5	32. 9. 8	日	27, 549	249	27, 798	0	0. 90	不明	
6	34. 6. 16	火	28, 306	255	28, 561	0	0. 89	21:30	
7	38. 6. 1	土	無 投 票						
8	42. 5. 18	木	29, 393	262	29, 655	4	0. 88	20:30	
9	46. 5. 16	日	49, 366	263	49, 629	0	0. 53	21:40	
10	50. 6. 8	日	58, 243	307	58, 550	1	0. 52	21:00	
11	54. 6. 3	日	無 投 票						
12	58. 5. 22	日	無 投 票						
13	62. 5. 17	日	44, 651	925	45, 576	0	2. 03	20:33	
14	3. 5. 19	日	56, 074	444	56, 518	0	0. 79	20:13	
15	7. 5. 21	日	71, 460	596	72, 056	0	0. 83	20:15	
16	11. 4. 29	木	71, 468	3, 336	74, 804	0	4. 46	22:15	
17	15. 4. 27	日	無 投 票						

(新太田市分)

回数	選挙期日	曜日	性別	当日 有権者数	投票者数	棄権者数	投票率 (%)	投票者のうち			
								期日前 投票	不在者 投票	点 字 投票	代 理 投票
1	17. 4. 17	日	男	82,060	45,505	36,555	55.45	4,456	239	5	114
			女	81,948	49,411	32,537	60.30	5,073	256	6	125
			計	164,008	94,916	69,092	57.87	9,529	495	11	239
2	21. 4. 12	日	男	83,227	49,102	34,125	59.00	6,373	208	6	91
			女	83,171	52,250	30,921	62.82	7,332	204	6	95
			計	166,398	101,352	65,046	60.91	13,705	412	12	186
3	25. 4. 14	日	男	84,621	39,725	44,896	46.94	5,935	157	2	86
			女	83,892	42,137	41,755	50.23	6,892	186	2	133
			計	168,513	81,862	86,651	48.58	12,827	343	4	219
4	29. 4. 9	日	男	88,129	36,217	51,912	41.10	6,400	152	4	68
			女	86,503	37,046	49,457	42.83	7,138	172	4	79
			計	174,632	73,263	101,369	41.95	13,538	324	8	147
5	R3. 4. 11	日	男	88,681	25,519	63,162	28.78	5,161	150	0	38
			女	86,290	26,208	60,082	30.37	5,817	190	0	34
			計	174,971	51,727	123,244	29.56	10,978	340	0	72

回数	選挙期日	曜日	有効投票	無効投票	投票総数	不受理・ 持帰り票	無効投票率 (%)	確定時刻
1	17. 4. 17	日	94,160	756	94,916	0	0.80	22:48
2	21. 4. 12	日	100,658	693	101,351	1	0.68	21:37
3	25. 4. 14	日	80,946	914	81,860	2	1.12	20:50
4	29. 4. 9	日	72,458	799	73,257	6	1.09	20:56
5	R3. 4. 11	日	49,604	2,121	51,725	2	4.10	21:17

(3) 無効投票一覧表

(旧太田市分)

回数	選挙期日	有効投票	無効投票の内訳											計
			所定の用紙を用いないもの	候補者でない者の氏名を記載したもの	2人以上の候補者の氏名を記載したもの	候補者の氏名のほか他事を記載したもの	候補者の氏名を自書しないもの	候補者の何人を記載したかを確認し難いもの	白紙のまま投票したもの	単に雑事を記載したもの	単に記号・符号を記載したもの	その他		
3	S24. 9. 15	13, 286	1	18	19	13	0	14	65	102	28	3	263	
4	28. 9. 10	21, 292	0	8	12	6	3	19	14	38	5	0	105	
5	32. 9. 8	27, 549	1	23	21	15	1	15	60	76	37	0	249	
6	34. 6. 16	28, 306	0	88	7	4	1	25	40	61	29	0	255	
7	38. 6. 1	無 投 票												
8	42. 5. 18	29, 393	0	36	4	12	0	15	93	67	35	0	262	
9	46. 5. 16	49, 366	0	38	52	14	0	27	48	58	26	0	263	
10	50. 6. 8	58, 243	0	38	17	5	0	47	81	71	48	0	307	
11	54. 6. 3	無 投 票												
12	58. 5. 22	無 投 票												
13	62. 5. 17	44, 651	0	59	4	32	1	52	420	181	176	0	925	
14	H3. 5. 19	56, 074	0	42	3	13	0	16	188	108	74	0	444	
15	7. 5. 21	71, 460	1	45	8	18	1	29	347	78	69	0	596	
16	11. 4. 29	71, 468	1	939	13	21	0	34	1, 550	498	280	0	3, 336	
17	15. 4. 27	無 投 票												

(新太田市分)

回数	選挙期日	有効投票	無効投票の内訳											計
			所定の用紙を用いないもの	候補者でない者の氏名を記載したもの	2人以上の候補者の氏名を記載したもの	候補者の氏名のほか他事を記載したもの	候補者の氏名を自書しないもの	候補者の何人を記載したかを確認し難いもの	白紙のまま投票したもの	単に雑事を記載したもの	単に記号・符号を記載したもの	その他		
1	17. 4. 17	94, 160	0	36	4	24	0	38	423	135	96	0	756	
2	21. 4. 12	100, 658	0	40	4	8	0	38	351	178	74	0	693	
3	25. 4. 14	80, 946	0	45	3	25	0	20	437	213	171	0	914	
4	29. 4. 9	72, 458	0	41	1	13	0	6	448	189	101	0	799	
5	R3. 4. 11	49, 604	0	76	1	57	0	13	1, 247	646	81	0	2, 121	

(4) 候補者得票数

(旧太田市分)

回数	選挙期日	候補者氏名	年齢	党派	得票数	当落	順位
2	S 24. 2. 15	中村 藤兵衛		無所属	9,789	当	1
		武藤 伝次郎		無所属	6,299	落	2
		大川 博正		日本共産党	2,001	落	3
3	24. 9. 15	武藤 伝次郎	55	無所属	6,735	当	1
		富岡 牛松	59	無所属	2,570	落	2
		大川 博正	30	日本共産党	2,439	落	3
		高橋 権次	49	無所属	1,542	落	4
4	28. 9. 10	堀越 節義	50	無所属	9,183	当	1
		木村 嘉一	64	無所属	4,772	落	2
		天笠 清	63	無所属	4,216	落	3
		樋口 孝一	36	無所属	3,121	落	4
5	32. 9. 8	武川 英男	52	無所属	13,711	当	1
		堀越 節義	54	無所属	13,188	落	2
		真貝 暁三	32	日本共産党	650	落	3
6	34. 6. 16	田島 宗仁	64	無所属	13,503	当	1
		戸塚 忠雄	50	無所属	8,505	落	2
		高橋 徳次郎	54	無所属	6,298	落	3
7	38. 6. 1	田島 宗仁	68	無所属	無投票	当	1
8	42. 5. 18	田島 宗仁	72	無所属	23,362	当	1
		須藤 功	35	日本共産党	6,031	落	2
9	46. 5. 16	田島 宗仁	76	無所属	24,567	当	1
		小川 省吾	46	無所属	23,427	落	2
		川島 昭治	42	日本共産党	1,372	落	3
10	50. 6. 8	戸澤 久夫	42	無所属	31,248	当	1
		岡田 喜四郎	63	無所属	25,822	落	2
		川島 昭治	46	日本共産党	1,173	落	3
11	54. 6. 3	戸澤 久夫	46	無所属	無投票	当	1
12	58. 5. 22	戸澤 久夫	50	無所属	無投票	当	1
13	62. 5. 17	戸澤 久夫	54	無所属	42,431	当	1
		上村 勝男	42	大日本皇道社	2,220	落	2
14	H 3. 5. 19	戸澤 久夫	58	無所属	33,955	当	1
		恩田 光悦	48	無所属	22,119	落	2
15	7. 5. 21	清水 聖義	53	無所属	35,433	当	1
		戸澤 久夫	62	無所属	23,865	落	2
		長谷川 嘉一	42	無所属	12,162	落	3
16	11. 4. 29	清水 聖義	57	無所属	57,879	当	1
		志村 仁	58	無所属	13,589	落	2
17	15. 4. 27	清水 聖義	61	無所属	無投票	当	1

(新太田市分)

回数	選挙期日	候補者氏名	年齢	党派	得票数	当落	順位
1	17. 4. 17	清水 聖義	63	無所属	47,263	当	1
		秋山 一男	58	無所属	43,153	落	2
		恩田 光悦	62	無所属	3,744	落	3
2	21. 4. 12	清水 聖義	67	無所属	41,708	当	1
		秋山 一男	62	無所属	27,218	落	2
		長谷川 嘉一	56	無所属	22,295	落	3
		長沼 広	58	無所属	9,437	落	4
3	25. 4. 14	清水 聖義	71	無所属	47,595	当	1
		秋山 一男	66	無所属	31,920	落	2
		茂木 緑	31	無所属	1,431	落	3

回数	選挙期日	候補者氏名	年齢	党派	得票数	当落	順位
4	29. 4. 9	清水 聖 義	75	無 所 属	40,482	当	1
		阿 部 知 世	45	無 所 属	27,429	落	2
		市 川 隆 康	63	無 所 属	4,547	落	3
5	R 3. 4. 11	清水 聖 義	79	無 所 属	41,921	当	1
		町 田 紀 光	41	※NHK党	5,078	落	2
		東 外 喜 夫	71	無 所 属	2,605	落	3

※NHK党： NHK受信料を支払わない方法を教える党

(5) 令和3年4月11日執行の太田市長選挙

① 選挙期間等

選挙執行事由	令和3年 4月16日 任 期 満 了	告示の日	令和 3年 4月 4日
		選挙期日	令和 3年 4月11日
選挙すべき数	1	投票区数	70

② 立候補者

受理 番号	氏 名	住 所	党 派	職 業	自推 薦別
1	町 田 紀 光	群馬県太田市藤阿久町	※NHK党	自営業	自
2	清 水 聖 義	群馬県太田市飯田町	無 所 属	太田市長	自
3	東 外 喜 夫	石川県金沢市額新保1丁目	無 所 属	会社員(契約社員)	自

※NHK党： NHK受信料を支払わない方法を教える党

③ 投 票

ア 投票調

区分	名 簿 登録者数	選挙当日 有権者数	投票者数	棄権者数	投票率(%)	投票者のうち			
						期日前投票	不在者投票	点字投票	代理投票
男	90,133	88,681	25,519	63,162	28.78	5,161	150	0	38
女	87,342	86,290	26,208	60,082	30.37	5,817	190	0	34
計	177,475	174,971	51,727	123,244	29.56	10,978	340	0	72

イ 期日前投票状況

月 日	曜日	投票数	累 計	内 訳		
				太田市役所	新田庁舎	イオンモール太田
4月5日	月	1,081	1,081	566	222	293
4月6日	火	1,359	2,440	735	275	349
4月7日	水	1,521	3,961	819	306	396
4月8日	木	1,899	5,860	952	425	522
4月9日	金	2,083	7,943	1,027	503	553
4月10日	土	3,035	10,978	1,282	893	860
合 計		10,978		5,381	2,624	2,973

ウ 投票状況（速報）

	性 別	男		女		計	
	当日有権者	88,681	%	86,290	%	174,971	%
速報時間	9:00	1,550	1.75	1,050	1.22	2,600	1.49
	11:00	6,570	7.41	5,590	6.48	12,160	6.95
	13:00	10,790	12.17	10,170	11.79	20,960	11.98
	15:00	14,000	15.79	13,570	15.73	27,570	15.76
	17:00	16,750	18.89	16,610	19.25	33,360	19.07
	18:00	18,150	20.47	18,180	21.07	36,330	20.76
確定 21 : 03	当日投票	20,358	22.96	20,391	23.63	40,749	23.29
	期日前投票	5,161	5.82	5,817	6.74	10,978	6.27
	計	25,519	28.78	26,208	30.37	51,727	29.56

エ 投票区別投票者数

投票区	選挙当日有権者数			投票者数			棄権者数			投票率 (%)		
	男	女	計	男	女	計	男	女	計	男	女	計
1	524	537	1,061	149	191	340	375	346	721	28.44	35.57	32.05
2	897	870	1,767	310	316	626	587	554	1,141	34.56	36.32	35.43
3	1,517	1,490	3,007	475	529	1,004	1,042	961	2,003	31.31	35.50	33.39
4	1,416	1,174	2,590	467	451	918	949	723	1,672	32.98	38.42	35.44
5	2,298	2,116	4,414	722	729	1,451	1,576	1,387	2,963	31.42	34.45	32.87
6	1,711	1,619	3,330	522	525	1,047	1,189	1,094	2,283	30.51	32.43	31.44
7	1,642	1,481	3,123	377	386	763	1,265	1,095	2,360	22.96	26.06	24.43
8	1,088	1,205	2,293	325	356	681	763	849	1,612	29.87	29.54	29.70
9	1,583	1,102	2,685	306	292	598	1,277	810	2,087	19.33	26.50	22.27
10	941	1,050	1,991	315	305	620	626	745	1,371	33.48	29.05	31.14
11	874	902	1,776	321	313	634	553	589	1,142	36.73	34.70	35.70
12	1,103	1,107	2,210	382	339	721	721	768	1,489	34.63	30.62	32.62
13	2,321	2,212	4,533	692	678	1,370	1,629	1,534	3,163	29.81	30.65	30.22
14	228	254	482	124	129	253	104	125	229	54.39	50.79	52.49
15	1,659	1,376	3,035	467	424	891	1,192	952	2,144	28.15	30.81	29.36
16	1,659	1,667	3,326	479	528	1,007	1,180	1,139	2,319	28.87	31.67	30.28
17	1,212	1,167	2,379	352	361	713	860	806	1,666	29.04	30.93	29.97
18	1,424	1,414	2,838	380	389	769	1,044	1,025	2,069	26.69	27.51	27.10
19	2,116	2,149	4,265	591	637	1,228	1,525	1,512	3,037	27.93	29.64	28.79
20	1,974	1,800	3,774	476	451	927	1,498	1,349	2,847	24.11	25.06	24.56
21	1,308	1,300	2,608	390	393	783	918	907	1,825	29.82	30.23	30.02
22	1,527	1,408	2,935	351	358	709	1,176	1,050	2,226	22.99	25.43	24.16
23	811	811	1,622	263	271	534	548	540	1,088	32.43	33.42	32.92

投票区	選挙当日有権者数			投票者数			棄権者数			投票率 (%)		
	男	女	計	男	女	計	男	女	計	男	女	計
24	852	856	1,708	281	303	584	571	553	1,124	32.98	35.40	34.19
25	508	512	1,020	182	197	379	326	315	641	35.83	38.48	37.16
26	1,506	1,449	2,955	480	504	984	1,026	945	1,971	31.87	34.78	33.30
27	965	964	1,929	264	279	543	701	685	1,386	27.36	28.94	28.15
28	1,583	1,429	3,012	436	448	884	1,147	981	2,128	27.54	31.35	29.35
29	1,725	1,635	3,360	505	542	1,047	1,220	1,093	2,313	29.28	33.15	31.16
30	1,462	1,398	2,860	437	466	903	1,025	932	1,957	29.89	33.33	31.57
31	1,117	1,115	2,232	346	378	724	771	737	1,508	30.98	33.90	32.44
32	2,555	2,283	4,838	640	636	1,276	1,915	1,647	3,562	25.05	27.86	26.37
33 ※	2,400	2,410	4,810	935	930	1,865	1,465	1,480	2,945	38.96	38.59	38.77
34	450	478	928	144	164	308	306	314	620	32.00	34.31	33.19
35	2,035	1,820	3,855	526	545	1,071	1,509	1,275	2,784	25.85	29.95	27.78
36	1,007	1,113	2,120	335	401	736	672	712	1,384	33.27	36.03	34.72
37	1,360	1,366	2,726	484	484	968	876	882	1,758	35.59	35.43	35.51
38	902	993	1,895	299	294	593	603	699	1,302	33.15	29.61	31.29
39	1,707	1,601	3,308	518	530	1,048	1,189	1,071	2,260	30.35	33.10	31.68
40	1,060	1,124	2,184	352	414	766	708	710	1,418	33.21	36.83	35.07
41	721	732	1,453	215	243	458	506	489	995	29.82	33.20	31.52
42	1,200	1,167	2,367	327	318	645	873	849	1,722	27.25	27.25	27.25
43	719	651	1,370	175	175	350	544	476	1,020	24.34	26.88	25.55
44	1,163	1,181	2,344	344	327	671	819	854	1,673	29.58	27.69	28.63
45	1,032	1,077	2,109	345	372	717	687	705	1,392	33.43	34.54	34.00
46	985	1,044	2,029	339	364	703	646	680	1,326	34.42	34.87	34.65
47	748	619	1,367	202	194	396	546	425	971	27.01	31.34	28.97

投票区	選挙当日有権者数			投票者数			棄権者数			投票率 (%)		
	男	女	計	男	女	計	男	女	計	男	女	計
48	939	887	1,826	239	231	470	700	656	1,356	25.45	26.04	25.74
49	756	745	1,501	233	244	477	523	501	1,024	30.82	32.75	31.78
50	2,005	1,954	3,959	544	598	1,142	1,461	1,356	2,817	27.13	30.60	28.85
51	1,453	1,460	2,913	355	376	731	1,098	1,084	2,182	24.43	25.75	25.09
52	1,500	1,553	3,053	461	451	912	1,039	1,102	2,141	30.73	29.04	29.87
53	1,439	1,413	2,852	416	421	837	1,023	992	2,015	28.91	29.79	29.35
54	1,101	1,146	2,247	292	319	611	809	827	1,636	26.52	27.84	27.19
55	1,441	1,419	2,860	425	410	835	1,016	1,009	2,025	29.49	28.89	29.20
56	1,285	1,262	2,547	313	311	624	972	951	1,923	24.36	24.64	24.50
57	614	610	1,224	167	164	331	447	446	893	27.20	26.89	27.04
58	228	222	450	62	59	121	166	163	329	27.19	26.58	26.89
59	1,456	1,440	2,896	373	381	754	1,083	1,059	2,142	25.62	26.46	26.04
60	848	880	1,728	222	235	457	626	645	1,271	26.18	26.70	26.45
61	557	554	1,111	149	149	298	408	405	813	26.75	26.90	26.82
62	980	977	1,957	261	277	538	719	700	1,419	26.63	28.35	27.49
63	1,382	1,395	2,777	358	362	720	1,024	1,033	2,057	25.90	25.95	25.93
64	1,470	1,444	2,914	349	328	677	1,121	1,116	2,237	23.74	22.71	23.23
65	946	1,008	1,954	178	190	368	768	818	1,586	18.82	18.85	18.83
66	1,568	1,620	3,188	390	410	800	1,178	1,210	2,388	24.87	25.31	25.09
67	2,203	2,099	4,302	450	468	918	1,753	1,631	3,384	20.43	22.30	21.34
68	1,458	1,478	2,936	429	441	870	1,029	1,037	2,066	29.42	29.84	29.63
69	458	497	955	149	172	321	309	325	634	32.53	34.61	33.61
70	999	999	1,998	357	352	709	642	647	1,289	35.74	35.24	35.49
計	88,681	86,290	174,971	25,519	26,208	51,727	63,162	60,082	123,244	28.78	30.37	29.56

※ 第33投票区は指定投票区のため、不在者投票の数を含む。

④ 開 票

ア 開票場所

開 票 区	開票場所	所 在 地	所属投票区
太田市開票区	城西中学校体育館	太田市新野町74番地	70

イ 開票状況（速報）

時 間	有効投票数	開票率（%）
確定 21：17	49,604	100.00

ウ 開票調

開票区	有効投票数	無効投票数	投票総数	持帰り票	不受理	無効投票率（%）
太田市開票区	49,604	2,121	51,725	1	1	4.10

エ 無効投票

区分	有 効 投 票	無 効 投 票 の 内 訳										
		所定の用紙を用いないもの	候補者でない者、な ることができない者の氏名を記載したもの	2人以上の候補者の氏名を記載したもの	候補者の氏名のほか他事を記載したもの	候補者の氏名を自書しないもの	候補者の何人 を記載したかを確認し 難いもの	白紙投票	単に雑事を記載したもの	単に記号符号を記載したもの	その他	計
太田市	49,604	0	76	1	57	0	13	1,247	646	81	0	2,121

オ 候補者得票数

党派	候補者氏名	得票数	当落の別
無所属	清水 聖 義	41,921	当
N H K 党	町 田 紀 光	5,078	落
無所属	東 外 喜 夫	2,605	落

法定得票数（法第95条） 12,401.000 票

供託金没収点（法第93条） 4,960.400 票

カ 党派別得票数

党派	太 田 市	
	得票数	率 (%)
無所属	44,526	89.76
N H K 党	5,078	10.24
計	49,604	100.00

7 太田市議会議員選挙

7 太田市議会議員選挙

(1) 選挙執行一覧表

(旧太田市分)

回数	選挙事由	告示年月日	選挙期日	曜日	天気	定数	候補者数	投票区数	開票区数
1	法制定による	S22. 4. 10	S22. 4. 30	水	曇	30	61	11	11
2	任期満了	26. 4. 3	26. 4. 23	月	曇のち晴	30	50	11	11
3	〃	30. 4. 15	30. 4. 30	土	晴	30	46	10	10
4	〃	34. 4. 18	34. 4. 30	木	曇	30	37	13	3
5	〃	38. 4. 20	38. 4. 30	火	晴	30	40	21	3
6	〃	42. 4. 18	42. 4. 28	金	曇のち雨	30	35	27	3
7	〃	46. 4. 15	46. 4. 25	日	晴	30	33	35	3
8	〃	50. 4. 17	50. 4. 27	日	雨	30	36	37	3
9	〃	54. 4. 12	54. 4. 22	日	晴	30	32	38	3
10	〃	58. 4. 14	58. 4. 24	日	晴	30	31	42	3
11	〃	62. 4. 19	62. 4. 26	日	曇	30	31	45	2
12	〃	H3. 4. 14	H3. 4. 21	日	晴	30	32	45	2
13	〃	7. 4. 16	7. 4. 23	日	雨	30	34	47	2
14	〃	11. 4. 22	11. 4. 29	木	晴	28	37	47	2
15	〃	15. 4. 20	15. 4. 27	日	晴	28	33	47	2

(新太田市分)

回数	選挙事由	告示年月日	選挙期日	曜日	天気	定数	候補者数	投票区数	開票区数
1	任期満了 (在任特例)	19. 4. 15	19. 4. 22	日	曇	38	54	71	1
2	任期満了	23. 4. 17	23. 4. 24	日	曇	34	37	70	1
3	便乗補選	25. 4. 7	25. 4. 14	日	晴	1※	2	71	1
4	任期満了	27. 4. 19	27. 4. 26	日	晴	30	31	71	1
5	便乗補選	29. 4. 2	29. 4. 9	日	雨のち曇	2※	4	71	1
6	任期満了	31. 4. 14	31. 4. 21	日	曇のち晴	30	35	71	1
7	任期満了	R5. 4. 16	R5. 4. 23	日	晴	30	36	69	1

※欠員数

(2) 投・開票等一覧表

(旧太田市分)

回数	選挙期日	曜日	性別	当日 有権者数	投票者数	棄権者数	投票率 (%)	投票者のうち				
								期日前 投票	不在者 投票	点 字 票	代 理 票	
2	S 26. 4. 23	月	男	11,727	10,978	749	93.61			335	6	48
			女	13,389	12,872	517	96.14					
			計	25,116	23,850	1,266	94.96					
3	30. 4. 30	土	男	12,412	11,562	850	93.15			266	6	83
			女	14,155	13,450	705	95.02					
			計	26,567	25,012	1,555	94.15					
4	34. 4. 30	木	男	16,403	14,856	1,547	90.57			292	2	100
			女	18,728	17,245	1,483	92.08					
			計	35,131	32,101	3,030	91.38					
5	38. 4. 30	火	男	21,541	19,358	2,183	89.87			388	1	88
			女	24,339	22,290	2,049	91.58					
			計	45,880	41,648	4,232	90.78					
6	42. 4. 28	金	男	26,843	23,419	3,424	87.24			445	3	81
			女	29,528	26,669	2,859	90.32					
			計	56,371	50,088	6,283	88.85					
7	46. 4. 25	日	男	31,954	28,660	3,294	89.69			820	4	88
			女	33,283	30,848	2,435	92.68					
			計	65,237	59,508	5,729	91.22					
8	50. 4. 27	日	男	36,350	32,293	4,057	88.84			998	6	101
			女	37,856	34,704	3,152	91.67					
			計	74,206	66,997	7,209	90.29					
9	54. 4. 22	日	男	39,260	34,202	5,058	87.12			1,039	5	112
			女	40,663	36,950	3,713	90.87					
			計	79,923	71,152	8,771	89.03					
10	58. 4. 24	日	男	42,160	35,631	6,529	84.51			1,514	8	109
			女	43,132	38,369	4,763	88.96					
			計	85,292	74,000	11,292	86.76					
11	62. 4. 26	日	男	45,143	36,103	9,040	79.97			1,814	9	75
			女	45,585	38,693	6,892	84.88					
			計	90,728	74,796	15,932	82.44					
12	H 3. 4. 21	日	男	48,959	36,610	12,349	74.78			2,012	8	73
			女	48,997	39,683	9,314	80.99					
			計	97,956	76,293	21,663	77.88					
13	7. 4. 23	日	男	51,956	34,595	17,361	66.59			1,869	7	58
			女	51,838	38,078	13,760	73.46					
			計	103,794	72,673	31,121	70.02					
14	11. 4. 29	木	男	54,687	35,799	18,888	65.46			4,446	6	45
			女	54,282	38,987	15,295	71.82					
			計	108,969	74,786	34,183	68.63					
15	15. 4. 27	日	男	56,345	33,212	23,133	58.94			4,784	5	39
			女	55,935	35,585	20,350	63.62					
			計	112,280	68,797	43,483	61.27					

回数	選挙期日	曜日	有効投票	無効投票	投票総数	不受理・持帰り票	無効投票率(%)	確定時刻
2	S 26. 4. 23	月	23,715	135	23,850	0	0.57	不明
3	30. 4. 30	土	24,898	114	25,012	0	0.46	不明
4	34. 4. 30	木	31,893	208	32,101	0	0.65	不明
5	38. 4. 30	火	41,410	238	41,648	0	0.57	1:30
6	42. 4. 28	金	49,742	346	50,088	0	0.69	23:40
7	46. 4. 25	日	58,935	573	59,508	0	0.96	23:50
8	50. 4. 27	日	66,576	420	66,996	1	0.63	0:10
9	54. 4. 22	日	70,714	437	71,151	1	0.61	23:20
10	58. 4. 24	日	73,435	565	74,000	0	0.76	23:00
11	62. 4. 26	日	74,053	743	74,796	0	0.99	22:22
12	H 3. 4. 21	日	75,571	722	76,293	0	0.95	22:22
13	7. 4. 23	日	71,814	859	72,673	0	1.18	21:35
14	11. 4. 29	木	73,327	1,459	74,786	0	1.95	23:57
15	15. 4. 27	日	67,782	1,013	68,795	2	1.47	23:00

(新太田市分)

回数	選挙期日	曜日	性別	当日 有権者数	投票者数	棄権者数	投票率 (%)	投票者のうち			
								期日前 投票	不在者 投票	点 字 票	代 理 票
1	19. 4. 22	日	男	82,789	50,788	32,001	61.35	6,265	200	7	115
			女	82,624	53,885	28,739	65.22	6,362	211	7	175
			計	165,413	104,673	60,740	63.28	12,627	411	14	290
2	23. 4. 24	日	男	84,048	43,930	40,118	52.27	6,303	173	7	105
			女	83,586	44,992	38,594	53.83	5,662	182	4	146
			計	167,634	88,922	78,712	53.05	11,965	355	11	251
3	25. 4. 14	日	男	84,621	39,655	44,966	46.86	5,912	157	1	84
			女	83,892	42,104	41,788	50.19	6,882	184	2	131
			計	168,513	81,759	86,754	48.52	12,794	341	3	215
4	27. 4. 26	日	男	85,462	39,855	45,607	46.63	8,738	113	3	94
			女	84,250	39,849	44,401	47.30	8,176	155	4	114
			計	169,712	79,704	90,008	46.96	16,914	268	7	208
5	29. 4. 9	日	男	88,129	36,187	51,942	41.06	6,391	147	4	66
			女	86,503	37,028	49,475	42.81	7,128	167	4	72
			計	174,632	73,215	101,417	41.93	13,519	314	8	138
6	31. 4. 21	日	男	88,315	38,584	49,731	43.69	9,169	143	3	88
			女	86,401	38,434	47,967	44.48	8,795	162	4	94
			計	174,716	77,018	97,698	44.08	17,964	305	7	182
7	R 5. 4. 23	日	男	88,437	33,848	54,589	38.27	8,568	116	2	75
			女	86,016	33,295	52,721	38.71	8,799	116	1	59
			計	174,453	67,143	107,310	38.49	17,367	232	3	134

回数	選挙期日	曜日	有効投票	無効投票	投票総数	不受理・持帰り票	無効投票率 (%)	確定時刻
1	19. 4. 22	日	103, 221	1, 450	104, 671	2	1. 39	1:19
2	23. 4. 24	日	87, 599	1, 322	88, 921	1	1. 49	21:40
3	25. 4. 14	日	69, 213	12, 539	81, 752	7	15. 34	21:42
4	27. 4. 26	日	78, 311	1, 391	79, 702	2	1. 75	21:32
5	29. 4. 9	日	63, 423	9, 787	73, 210	5	13. 37	21:35
6	31. 4. 21	日	75, 663	1, 352	77, 015	3	1. 76	21:43
7	R 5. 4. 23	日	65, 750	1, 389	67, 139	4	2. 07	21:54

(3) 無効投票一覧表

(旧太田市分)

回数	選挙期日	有効投票	無効投票の内訳										計
			所定の用紙を用いないもの	候補者でない者の氏名を記載したもの	2人以上の候補者の氏名を記載したもの	候補者の氏名のほか他事を記載したもの	候補者の氏名を自書しないもの	候補者の何人を記載したかを確認し難いもの	白紙のまま投票したもの	単に雑事を記載したもの	単に記号・符号を記載したもの	その他	
2	S 26. 4. 23	23,715	0	17	13	7	3	39	21	25	8	2	135
3	30. 4. 30	24,898	1	11	8	7	1	38	12	28	8	0	114
4	34. 4. 30	31,893	0	44	25	8	1	35	33	50	12	0	208
5	38. 4. 30	41,410	1	37	29	29	2	74	23	29	14	0	238
6	42. 4. 28	49,742	0	81	43	5	0	61	52	83	21	0	346
7	46. 4. 25	58,935	1	73	39	9	0	109	101	76	39	126	573
8	50. 4. 27	66,576	0	59	40	10	1	77	86	89	58	0	420
9	54. 4. 22	70,714	0	70	69	7	0	40	107	92	52	0	437
10	58. 4. 24	73,435	0	60	57	88	0	27	162	128	43	0	565
11	62. 4. 26	74,053	0	134	58	15	1	52	275	108	100	0	743
12	H 3. 4. 21	75,571	0	171	1	20	1	81	255	125	68	0	722
13	7. 4. 23	71,814	0	121	21	16	1	62	428	130	80	0	859
14	11. 4. 29	73,327	0	267	2	13	0	98	659	267	153	0	1,459
15	15. 4. 27	67,782	0	212	0	18	0	37	448	216	82	0	1,013

(新太田市分)

回数	選挙期日	有効投票	無効投票の内訳										計
			所定の用紙を用いないもの	候補者でない者の氏名を記載したもの	2人以上の候補者の氏名を記載したもの	候補者の氏名のほか他事を記載したもの	候補者の氏名を自書しないもの	候補者の何人を記載したかを確認し難いもの	白紙のまま投票したもの	単に雑事を記載したもの	単に記号・符号を記載したもの	その他	
1	19. 4. 22	103,221	0	288	3	19	0	236	503	240	161	0	1,450
2	23. 4. 24	87,599	0	165	1	17	0	70	586	356	127	0	1,322
3	25. 4. 14	69,213	0	152	22	59	0	59	7,868	2,044	2,335	0	12,539
4	27. 4. 26	78,311	0	158	0	20	0	95	653	310	155	0	1,391
5	29. 4. 9	63,423	0	121	9	21	0	94	6,659	1,586	1,297	0	9,787
6	31. 4. 21	75,663	0	123	0	13	0	61	744	359	52	0	1,352
7	R 5. 4. 23	65,750	0	46	1	13	0	89	795	414	31	0	1,389

(4) 候補者得票数

(旧太田市分)

回数	選挙期日	候補者氏名	年齢	党派	得票数	当落	順位
2	S26. 4. 23	島崎 富次郎	53	無所属	860	当	1
		五十嵐 請一	31	無所属	761	当	2
		桑子 栄一	55	無所属	752	当	3
		大澤 仲次	44	無所属	711	当	4
		武内 正隆	52	無所属	707	当	5
		岡田 喜四郎	39	無所属	705	当	6
		金子 憲次	57	無所属	702	当	7
		石井 信夫	35	無所属	649	当	8
		新井 金一郎	50	無所属	626	当	9
		大槻 寅男	37	無所属	625	当	10
		小島 愛太郎	47	無所属	619	当	11
		関谷 甲馬	57	無所属	596	当	12
		富岡 亥一郎	64	無所属	580	当	13
		青木 茂	47	無所属	580	当	13
		船山 一郎	56	無所属	566	当	15
		高橋 三太	54	無所属	562	当	16
		竹政 愛	27	無所属	561	当	17
		大川 博正	31	日本共産党	546	当	18
		丸山 馨	37	無所属	533	当	19
		武川 英男	46	無所属	517	当	20
		浜田 一二三	53	無所属	517	当	20
		大隅 乾司	57	無所属	515	当	22
		原口 惣資	59	無所属	508	当	23
		坂田 藤一	42	無所属	503	当	24
		天笠 清	61	無所属	500	当	25
		長尾 武雄	38	無所属	500	当	25
		竹内 正太郎	58	無所属	499	当	27
		堀越 文雄	41	無所属	478	当	28
		清水 喜平次	59	無所属	456	当	29
		上原 藤吉	63	無所属	447	当	30
		真下 秀雄	57	無所属	446	落	31
		野村 一	47	無所属	435	落	32
		浅海 勇一	43	無所属	411	落	33
		赤石 英太郎	49	無所属	395	落	34
		伊平 雄一	52	無所属	393	落	35
		宮川 英一	66	無所属	392	落	36
		荒川 秀夫	39	無所属	378	落	37
		松本 恒徳	37	無所属	377	落	38
		阿由葉 七十郎	55	無所属	352	落	39
		増田 福太郎	59	無所属	303	落	40
		岩瀬 武男	44	無所属	287	落	41
		森田 重平	54	無所属	282	落	42
		大谷 徳宝	41	無所属	272	落	43
		高野 人也	54	無所属	258	落	44
		大谷 覚三郎	52	無所属	246	落	45
		堀口 貞一	34	無所属	236	落	46
		黒川 末男	44	無所属	232	落	47
		武藤 陽一	30	無所属	182	落	48
		田村 善治	50	無所属	103	落	49
		柳田 清三郎	49	無所属	54	落	50
3	30. 4. 30	大塚 光次	33	無所属	972	当	1
		中島 将喜	34	無所属	849	当	2
		金田 萬次	42	無所属	770	当	3
		岡田 喜四郎	43	無所属	731. 282	当	4
		小川 意一郎	57	無所属	709	当	5

回数	選挙期日	候補者氏名	年齢	党派	得票数	当落	順位		
3	30. 4. 30	浜田 一二三	57	無所属	667	当	6		
		河野 恒吉	59	無所属	666	当	7		
		樋口 孝一	38	無所属	661	当	8		
		関根 光三	48	無所属	652	当	9		
		戸塚 忠雄	46	無所属	647	当	10		
		矢島 沙	43	無所属	646	当	11		
		桑子 新一	54	無所属	643	当	12		
		石関 保	58	無所属	620	当	13		
		松月 仁志夫	54	無所属	611	当	14		
		清水 恒太郎	53	無所属	606	当	15		
		小林 兵司	42	無所属	597	当	16		
		木村 弘道	46	無所属	594	当	17		
		大町 利市	54	無所属	592	当	18		
		堀江 常彦	46	無所属	575	当	19		
		新井 金一郎	54	無所属	568	当	20		
		大槻 寅男	41	無所属	563	当	21		
		塚越 伊重	59	無所属	562	当	22		
		江原 正實	47	無所属	560	当	23		
		鈴木 光司	52	無所属	549	当	24		
		大島 金吾	58	無所属	544	当	25		
		野口 豊吉	59	無所属	535	当	26		
		藤掛 秀次郎	56	無所属	522	当	27		
		牛丸 金作	59	無所属	521	当	28		
		高橋 三太	57	無所属	515	当	29		
		竹政 愛	31	無所属	512	当	30		
		岡部 喜作	52	無所属	506	落	31		
		堀越 文雄	45	無所属	506	落	31		
		渋澤 利忠	53	無所属	504	落	33		
		長尾 武雄	42	無所属	476	落	34		
		坂田 藤一	46	無所属	469	落	35		
		大川 博正	35	無所属	460	落	36		
		川島 輝雄	34	無所属	457	落	37		
		長岡 武治	45	無所属	443	落	38		
		宮永 隆哉	45	無所属	435	落	39		
		土屋 松太郎	53	無所属	401	落	40		
		武藤 陽一	34	日本社会党	375	落	41		
		仙名 十一	56	無所属	349	落	42		
		板橋 銀次	46	無所属	316	落	43		
		篠崎 竹次郎	50	無所属	197. 718	落	44		
		吉田 唯次郎	50	無所属	152	落	45		
		天笠 茂	26	日本共産党	92	落	46		
		4	34. 4. 30	横山 慶司	35	無所属	1, 895	当	1
				岡田 喜四郎	47	無所属	1, 386. 397	当	2
				大川 博正	39	無所属	1, 359	当	3
				中島 将喜	38	無所属	1, 280	当	4
				武藤 陽一	38	日本社会党	1, 234	当	5
森川 一郎	46			無所属	1, 217	当	6		
相川 久	61			無所属	1, 185	当	7		
長島 忠夫	46			公明党	1, 166	当	8		
根岸 孝	42			無所属	1, 145	当	9		
矢島 沙	47			無所属	1, 084	当	10		
富岡 フジ	50			無所属	1, 032	当	11		
金田 萬次	46			無所属	1, 012	当	12		
堀江 常彦	50			無所属	1, 007	当	13		
茂木 芳秀	59			無所属	969	当	14		
岡田 定雄	51			無所属	933. 944	当	15		
長尾 武雄	46	無所属	926	当	16				

回数	選挙期日	候補者氏名	年齢	党派	得票数	当落	順位		
4	34. 4. 30	橋本 憲一	56	無所属	874	当	17		
		河野 恒吉	63	無所属	836	当	18		
		稲村 貞雄	49	無所属	815.659	当	19		
		小川 意一郎	61	無所属	807	当	20		
		清水 恒太郎	57	無所属	804	当	21		
		須永 城次	33	日本社会党	785	当	22		
		原島 茂雄	60	無所属	780	当	23		
		今井 茂富	62	無所属	769	当	24		
		高橋 三太	61	無所属	762	当	25		
		石関 保	62	無所属	748	当	26		
		田島 連	66	無所属	684	当	27		
		田辺 豊子	49	無所属	680	当	28		
		小内 亮一	68	無所属	640	当	29		
		森 弐郎	56	無所属	594	当	30		
		浜田 一二三	61	無所属	575	落	31		
		町田 英七郎	57	無所属	563	落	32		
		小林 茂八郎	44	無所属	539	落	33		
		寺内 小七	66	無所属	468	落	34		
		天笠 茂	30	日本共产党	220	落	35		
		関口 守次	67	無所属	77	落	36		
		恩田 ヨネ	65	無所属	41	落	37		
		5	38. 4. 30	横山 慶司	39	無所属	1,689	当	1
				山崎 太一	44	無所属	1,623	当	2
				森川 一郎	50	無所属	1,545	当	3
				難波 重留	37	公明党	1,515	当	4
				平賀 忠太郎	60	無所属	1,497	当	5
				吉田 清光	57	無所属	1,390	当	6
				長島 忠夫	50	公明党	1,336	当	7
				小川 意一郎	61	無所属	1,332	当	8
				大川 博正	43	無所属	1,273	当	9
				大田 徳衛	63	無所属	1,260	当	10
				堀江 常彦	54	無所属	1,237	当	11
				矢島 沙	51	無所属	1,195	当	12
				小暮 精	53	日本社会党	1,124	当	13
				阿蔵 岩吉	50	無所属	1,121	当	14
				木村 弘道	54	無所属	1,109	当	15
				今井 光	58	無所属	1,093	当	16
関口 長一郎	45			無所属	1,090	当	17		
岡田 定雄	55			無所属	1,065	当	18		
川島 輝雄	42			無所属	1,047	当	19		
八木 一郎	59			無所属	1,033	当	20		
相川 久	65			無所属	1,027	当	21		
坂田 藤一	54			無所属	1,013	当	22		
長尾 武雄	50			無所属	1,007	当	23		
相崎 徳蔵	55			無所属	956	当	24		
須永 城次	37			日本社会党	945	当	25		
武藤 陽一	42			日本社会党	935	当	26		
河野 恒吉	70			無所属	930	当	27		
寺内 小七	70			無所属	926	当	28		
橋本 憲一	60			無所属	885	当	29		
岡部 静太郎	60			日本社会党	884	当	30		
碓氷 陽一郎	48			無所属	862	落	31		
稲村 貞雄	53			無所属	809	落	32		
戸川 愛三	39			無所属	787	落	33		
清水 常太郎	61			無所属	782	落	34		
石関 保	66			無所属	662	落	35		
玉置 若葉	69			無所属	660	落	36		

回数	選挙期日	候補者氏名	年齢	党派	得票数	当落	順位
5	38. 4. 30	高田 八郎	48	無所属	653	落	37
		鷺沢 圀	51	無所属	579	落	38
		森 弘郎	60	無所属	356	落	39
		片亀 欽司	28	日本共産党	178	落	40
6	42. 4. 28	森川 一郎	54	無所属	2,359	当	1
		横山 慶司	43	無所属	2,009	当	2
		山崎 太一	48	無所属	1,916	当	3
		福田 作三	46	無所属	1,897	当	4
		金谷 大八	57	無所属	1,869	当	5
		大川 博正	47	無所属	1,860	当	6
		坂本 光	38	無所属	1,836	当	7
		難波 重留	41	公明党	1,763	当	8
		平賀 忠太郎	64	無所属	1,745	当	9
		上村 竹治	58	無所属	1,723	当	10
		小暮 精	57	日本社会党	1,683	当	11
		関口 長一郎	49	無所属	1,607	当	12
		千坂 俊雄	57	無所属	1,602	当	13
		大竹 鉄男	65	無所属	1,572	当	14
		塙 保教	50	無所属	1,543	当	15
		相崎 徳蔵	59	無所属	1,487	当	16
		長島 忠夫	54	公明党	1,397	当	17
		山賀 正夫	55	公明党	1,367	当	18
		吉田 清光	61	無所属	1,278	当	19
		板橋 明治	45	無所属	1,276	当	20
		常見 菊太郎	61	無所属	1,275	当	21
		武藤 陽一	46	日本社会党	1,272	当	22
		須永 城次	41	日本社会党	1,259	当	23
		関根 平八郎	53	日本社会党	1,253	当	24
		富岡 フジ	58	無所属	1,227	当	25
		長尾 武雄	54	無所属	1,192	当	26
		岡田 定雄	59	無所属	1,135	当	27
		田辺 琴示	60	無所属	1,128	当	28
		川島 輝雄	46	無所属	1,114	当	29
		阿蔵 岩吉	54	無所属	1,110	当	30
		坂田 藤一	58	無所属	1,044	落	31
		天笠 茂	38	日本共産党	1,007	落	32
		松島 一雄	66	無所属	893	落	33
		鈴木 保雄	65	無所属	880	落	34
		萩原 重次郎	57	無所属	164	落	35
7	46. 4. 25	横山 慶司	47	無所属	2,734	当	1
		武川 栄一	51	無所属	2,443	当	2
		金井 政雄	38	無所属	2,364	当	3
		黄木 正巳	63	無所属	2,334	当	4
		金田 萬次	58	無所属	2,282	当	5
		天笠 茂	42	日本共産党	2,265	当	6
		森川 一郎	58	無所属	2,130	当	7
		金谷 大八	61	無所属	2,097	当	8
		坂本 光	42	無所属	2,080	当	9
		福田 作三	50	無所属	2,000	当	10
		山崎 太一	52	無所属	1,976	当	11
		岩下 恒枝	49	無所属	1,917	当	12
		石川 且次郎	42	日本社会党	1,864	当	13
		上村 竹治	62	無所属	1,824	当	14
		長谷川 芳男	46	無所属	1,821	当	15
		日比谷 昇太郎	33	公明党	1,800	当	16
		阿蔵 岩吉	58	無所属	1,694	当	17
増田 静哉	63	無所属	1,662	当	18		

回数	選挙期日	候補者氏名	年齢	党派	得票数	当落	順位
7	46. 4. 25	長島 忠夫	58	公明党	1,648	当	19
		塙 保教	54	無所属	1,648	当	19
		板橋 明治	49	無所属	1,627	当	21
		斉藤 軍次	51	無所属	1,590	当	22
		山賀 正夫	58	公明党	1,562	当	23
		千坂 俊雄	61	無所属	1,558	当	24
		大川 博正	51	無所属	1,537	当	25
		川島 輝雄	50	無所属	1,534	当	26
		相崎 徳蔵	63	無所属	1,457	当	27
		須永 城次	45	日本社会党	1,428	当	28
		吉田 実	53	無所属	1,405	当	29
		武内 有朋	60	無所属	1,353	当	30
		関根 平八郎	57	日本社会党	1,271	落	31
		白石 和三郎	61	無所属	1,112	落	32
武藤 陽一	50	無所属	918	落	33		
8	50. 4. 27	富沢 公晴	42	無所属	2,990	当	1
		塙 保教	58	無所属	2,518	当	2
		佐藤 正之	60	日本社会党	2,470	当	3
		持明 清文	49	無所属	2,379	当	4
		長谷川 芳男	51	無所属	2,353.790	当	5
		大川 博正	55	無所属	2,269	当	6
		上村 竹治	66	無所属	2,258	当	7
		長谷川 一	63	無所属	2,250.394	当	8
		須永 城次	49	日本社会党	2,132	当	9
		金井 政雄	42	無所属	2,075	当	10
		石川 且次郎	46	日本社会党	2,015	当	11
		森川 一郎	62	無所属	1,904	当	12
		浜田 勝徳	51	無所属	1,898.166	当	13
		長島 忠夫	62	公明党	1,888	当	14
		佐口 重美	63	日本社会党	1,868	当	15
		坂本 光	46	無所属	1,842	当	16
		秋山 一男	28	無所属	1,831	当	17
		黄木 正巳	67	無所属	1,830	当	18
		増田 静哉	67	無所属	1,821	当	19
		金田 萬次	62	無所属	1,821	当	19
		荒木 繁	63	無所属	1,814	当	21
		相川 卓也	50	公明党	1,810	当	22
		浜田 正平	51	無所属	1,801.833	当	23
		岩下 恒枝	53	無所属	1,711	当	24
		阿蔵 岩吉	62	無所属	1,682	当	25
		斉藤 軍次	55	無所属	1,681	当	26
		天笠 茂	46	日本共産党	1,616	当	27
		富田 元寿雄	58	公明党	1,612	当	28
		千坂 俊雄	65	無所属	1,592	当	29
		吉田 実	57	無所属	1,588	当	30
		栗原 義雄	56	無所属	1,566.812	落	31
		山賀 正夫	62	公明党	1,543	落	32
		川島 輝雄	54	無所属	1,446	落	33
		北爪 茂	52	無所属	1,349	落	34
		白石 和三郎	65	無所属	1,189	落	35
		須藤 隆	49	無所属	161	落	36
9	54. 4. 22	阿部 昌司	41	無所属	3,224	当	1
		富沢 公晴	46	無所属	3,007	当	2
		金井 政雄	46	無所属	2,999	当	3
		長谷川 芳男	55	無所属	2,892.223	当	4
		飯田 裕重	42	無所属	2,585	当	5
		清水 聖	37	無所属	2,565	当	6

回数	選挙期日	候補者氏名	年齢	党派	得票数	当落	順位		
9	54. 4. 22	相川卓也	54	公明党	2,521	当	7		
		倉島慶勝	38	無所属	2,499	当	8		
		中島将喜	58	無所属	2,480	当	9		
		塙保教	62	無所属	2,369	当	10		
		鹿山泰住	60	無所属	2,288	当	11		
		斎藤晴作	63	無所属	2,250.940	当	12		
		富岡紀寿	63	無所属	2,207	当	13		
		栗原茂	45	無所属	2,206.322	当	14		
		深沢長平	50	無所属	2,191	当	15		
		斎藤軍次	59	無所属	2,155.057	当	16		
		持明清文	53	無所属	2,132	当	17		
		長島忠夫	66	公明党	2,128	当	18		
		須永城次	53	日本社会党	2,070	当	19		
		富田元寿	62	公明党	2,044	当	20		
		秋山一男	32	無所属	2,027	当	21		
		坂本光	50	無所属	2,012	当	22		
		黄木正己	71	無所属	1,956	当	23		
		大川博正	59	無所属	1,950	当	24		
		佐藤正之	64	日本社会党	1,932	当	25		
		川岸富男	45	無所属	1,836	当	26		
		吉田実	61	無所属	1,795	当	27		
		天笠茂	50	日本共産党	1,782.676	当	28		
		浜田勝徳	55	無所属	1,691.068	当	29		
		石川且次郎	50	日本社会党	1,681	当	30		
		長谷川一	67	無所属	1,622.774	落	31		
		浜田正平	55	無所属	1,614.929	落	32		
		10	58. 4. 24	富澤公晴	50	無所属	3,998	当	1
				茂木義市	39	無所属	3,605	当	2
				石川正弘	39	無所属	3,486.036	当	3
				阿部昌司	45	無所属	3,333	当	4
				稲村昭夫	50	無所属	3,141	当	5
				倉島慶勝	42	無所属	2,972	当	6
栗原茂	49			無所属	2,770.285	当	7		
持明清文	57			無所属	2,669	当	8		
久保田喜平	54			無所属	2,580	当	9		
大川博正	63			無所属	2,556	当	10		
石川且次郎	54			日本社会党	2,555.961	当	11		
塙保教	66			無所属	2,424	当	12		
秋山一男	36			無所属	2,336	当	13		
富田元寿	66			公明党	2,294	当	14		
天笠茂	54			日本共産党	2,287.713	当	15		
川岸富男	49			無所属	2,260	当	16		
中島将喜	62			無所属	2,254.499	当	17		
坂本光	54			無所属	2,247	当	18		
相川卓也	58			公明党	2,222	当	19		
穂積照雄	39			無所属	2,154	当	20		
中島紀世一	41			無所属	2,123.498	当	21		
浜田勝徳	59			無所属	2,053	当	22		
深澤長平	54			無所属	2,017	当	23		
須永城次	57			日本社会党	1,986	当	24		
岡島喜男	40			公明党	1,970	当	25		
飯田裕重	46			無所属	1,881	当	26		
斎藤軍次	63			無所属	1,622	当	27		
沢口輝夫	39			無所属	1,501	当	28		
荒木照寿	56			日本社会党	1,498	当	29		
岡部宗平	52			無所属	1,421	当	30		
今井美喜男	59			無所属	1,217	落	31		

回数	選挙期日	候補者氏名	年齢	党派	得票数	当落	順位
11	62. 4. 26	茂木義市	43	無所属	4,227	当	1
		倉島慶勝	46	無所属	4,047	当	2
		富澤公晴	54	無所属	3,645	当	3
		石川正弘	43	無所属	3,546.588	当	4
		阿部昌司	49	無所属	3,089	当	5
		栗原茂	53	無所属	2,966.739	当	6
		久保田喜平	58	無所属	2,919	当	7
		金田克次	43	無所属	2,667	当	8
		尾内謙一	35	日本社会党	2,619	当	9
		野村忠次郎	47	無所属	2,452	当	10
		川岸富男	53	無所属	2,424	当	11
		稲村昭夫	54	無所属	2,328	当	12
		新井章夫	40	無所属	2,230	当	13
		天笠茂	58	日本共産党	2,135.382	当	14
		天笠晃	57	無所属	2,133.177	当	15
		石川且次郎	58	日本社会党	2,106.410	当	16
		深澤長平	58	無所属	2,106	当	17
		濱田勝徳	63	無所属	2,093	当	18
		五十嵐道也	42	無所属	2,091	当	19
		岩崎千代子	54	無所属	2,074	当	20
		藤澤文雄	51	無所属	2,072	当	21
		飯田裕重	50	無所属	2,065	当	22
		中島紀世一	45	無所属	2,035	当	23
		穂積照雄	43	無所属	2,021	当	24
		岡島喜男	44	公明党	1,954	当	25
		森尻久一	54	公明党	1,915	当	26
		横谷彰夫	43	公明党	1,884	当	27
		岡部宗平	56	日本社会党	1,777	当	28
		天笠卷司	42	無所属	1,629.698	当	29
		澤口輝夫	43	無所属	1,520	当	30
		相川卓也	62	無所属	1,281	落	31
12	H3. 4. 21	岡島喜男	48	公明党	4,265	当	1
		倉島慶勝	50	無所属	4,029	当	2
		茂木義市	47	無所属	3,445	当	3
		栗原茂	57	無所属	3,197	当	4
		金田克次	47	無所属	3,122	当	5
		石川正弘	47	無所属	3,097.211	当	6
		久保田喜平	62	無所属	2,842	当	7
		中島貞夫	43	無所属	2,810.600	当	8
		阿部昌司	53	無所属	2,657	当	9
		尾内謙一	39	日本社会党	2,582	当	10
		長谷川一※1	38	無所属	2,564	当	11
		中島紀世一	49	無所属	2,455.398	当	12
		穂積照雄	47	無所属	2,430.642	当	13
		石川且次郎	62	日本社会党	2,280.787	当	14
		新井章夫	44	無所属	2,269	当	15
		川岸富男	57	無所属	2,243	当	16
		竹内和代	45	日本共産党	2,215	当	17
		稲村昭夫	58	無所属	2,205	当	18
		五十嵐道也	46	無所属	2,200	当	19
		飯田裕重	54	無所属	2,190	当	20
		大澤宏敬	52	無所属	2,155	当	21
		長谷井稔	51	無所属	2,107	当	22
		天笠晃	60	無所属	1,968.680	当	23
		野村忠次郎	51	無所属	1,932	当	24
		佐藤孝夫	42	無所属	1,698	当	25
岡部宗平	60	日本社会党	1,594	当	26		

回数	選挙期日	候補者氏名	年齢	党派	得票数	当落	順位
12	3. 4. 21	藤 沢 文 雄	55	無 所 属	1,580	当	27
		天 笠 卷 司	46	無 所 属	1,568.318	当	28
		岩 崎 千代子	58	無 所 属	1,561	当	29
		澤 口 輝 夫	47	無 所 属	1,528.357	当	30
		濱 田 光 雄	48	無 所 属	1,506	落	31
		細 野 展 夫	41	無 所 属	1,273	落	32
13	7. 4. 23	倉 島 慶 勝	54	無 所 属	3,623	当	1
		金 田 克 次	51	無 所 属	3,121	当	2
		吉 井 弘 三	52	公 明 党	3,024	当	3
		中 島 貞 夫	47	無 所 属	2,922	当	4
		茂 木 義 市	51	無 所 属	2,712	当	5
		栗 原 茂	61	無 所 属	2,659	当	6
		岡 島 喜 男	52	公 明 党	2,653	当	7
		竹 内 和 代	49	日 本 共 産 党	2,591	当	8
		新 井 章 夫	48	無 所 属	2,529	当	9
		尾 内 謙 一	43	日 本 社 会 党	2,510	当	10
		五十嵐 道 也	50	無 所 属	2,408	当	11
		浜 田 光 雄	52	無 所 属	2,378	当	12
		小 林 耕 作	49	無 所 属	2,357	当	13
		久保田 喜 平	66	無 所 属	2,330	当	14
		石 川 且 次 郎	66	日 本 社 会 党	2,186.750	当	15
		上 村 信 行	55	無 所 属	2,157	当	16
		穂 積 照 雄	51	無 所 属	2,111	当	17
		阿 部 昌 司	57	無 所 属	2,059	当	18
		川 岸 富 男	61	無 所 属	1,953	当	19
		野 村 忠 次 郎	55	無 所 属	1,921	当	20
		飯 田 裕 重	58	無 所 属	1,894	当	21
		天 笠 晃	65	無 所 属	1,843.938	当	22
		佐 藤 孝 夫	46	無 所 属	1,784	当	23
		白 石 さ と 子	45	無 所 属	1,778	当	24
		岩 崎 千代子	62	無 所 属	1,762	当	25
		海老沼 裕	48	無 所 属	1,747	当	26
		石 川 宏	39	無 所 属	1,723.248	当	27
		大 沢 宏 敬	56	無 所 属	1,651	当	28
		長谷井 稔	55	無 所 属	1,531	当	29
		天 笠 卷 司	50	無 所 属	1,408.060	当	30
		山 田 隆 史	47	無 所 属	1,398	落	31
		細 野 展 夫	45	無 所 属	1,149	落	32
		市 川 隆 康	41	無 所 属	1,026	落	33
		小 沢 日 出 夫	46	無 所 属	914	落	34
14	11. 4. 29	茂 木 義 市 夫	55	無 所 属	4,154	当	1
		中 島 貞 夫	51	無 所 属	3,748	当	2
		吉 井 弘 三	56	公 明 党	3,102	当	3
		岡 島 喜 男	56	公 明 党	2,935	当	4
		尾 内 謙 一	47	社 会 民 主 党	2,734	当	5
		小 林 耕 作	53	無 所 属	2,725.959	当	6
		半 田 栄	58	無 所 属	2,700	当	7
		山 田 隆 史	51	無 所 属	2,614	当	8
		川 岸 富 男	65	無 所 属	2,385	当	9
		野 村 忠 次 郎	59	無 所 属	2,347	当	10
		上 村 信 行	59	無 所 属	2,312	当	11
		小 林 人 志	47	社 会 民 主 党	2,223.039	当	12
		竹 内 和 代	53	日 本 共 産 党	2,158	当	13
		伊 藤 薫	56	無 所 属	2,157	当	14
		荻 原 一 雄	52	無 所 属	2,125	当	15
石 川 宏	43	無 所 属	2,123	当	16		
浜 田 光 雄	56	無 所 属	2,118	当	17		

回数	選挙期日	候補者氏名	年齢	党派	得票数	当落	順位
14	11. 4. 29	市川 隆 康	45	無所属	2,116	当	18
		荒井 昭 男	53	無所属	2,052	当	19
		鈴木 信 昭	40	無所属	1,936	当	20
		白石 さと子	49	無所属	1,873	当	21
		深沢 直 久	44	無所属	1,852	当	22
		武藤 泰	56	無所属	1,815	当	23
		長谷井 稔	59	無所属	1,727	当	24
		佐藤 孝 夫	50	無所属	1,621	当	25
		高橋 美 博	54	無所属	1,583	当	26
		斉藤 幸 拓	54	無所属	1,556	当	27
		井野 文 人	57	日本共産党	1,475	当	28
		天笠 卷 司	54	無所属	1,327	落	29
		小沢 清 男	53	無所属	1,292.078	落	30
		稲垣 稔	63	無所属	1,134	落	31
		細野 展 夫	49	無所属	1,086	落	32
		海老沼 裕	52	無所属	1,061	落	33
		15	15. 4. 27	今井 昇 一	47	無所属	942
木村 昇 司	59			無所属	768	落	35
久保田 つる子	47			無所属	743	落	36
小沢 日出夫	50			無所属	706.920	落	37
茂木 義 市	59			無所属	3,961	当	1
小林 耕 作	57			無所属	3,636.459	当	2
川鍋 栄	51			公明党	3,455.706	当	3
福井 宣 勝	61			無所属	3,194	当	4
五十嵐 文 子	46			公明党	2,893	当	5
鈴木 信 昭	44			無所属	2,875.684	当	6
星野 一 広	41			公明党	2,709	当	7
伊藤 薫	60			無所属	2,418.969	当	8
半田 栄	62			無所属	2,395.293	当	9
中島 貞 夫	55			無所属	2,236	当	10
山田 隆 史	55			無所属	2,230	当	11
尾内 謙 一	51			社会民主党	2,221	当	12
市川 隆 康	49			無所属	2,199	当	13
上村 信 行	63	無所属	2,162	当	14		
齋藤 幸 拓	58	無所属	2,160	当	15		
浜田 光 雄	60	無所属	2,156	当	16		
白石 さと子	53	無所属	2,095	当	17		
深澤 直 久	48	無所属	2,010	当	18		
竹内 和 代	57	日本共産党	1,977	当	19		
武藤 泰	60	無所属	1,954	当	20		
小林 人 志	51	社会民主党	1,819.539	当	21		
荻原 一 雄	56	無所属	1,734	当	22		
荒井 昭 男	57	無所属	1,727	当	23		
高橋 美 博	58	無所属	1,665	当	24		
佐藤 孝 夫	54	無所属	1,515	当	25		
井野 文 人	61	日本共産党	1,491	当	26		
高田 勝 浩	34	無所属	1,486	当	27		
天笠 卷 司	58	無所属	1,424	当	28		
小澤 清 男	57	無所属	1,032.048	落	29		
鈴木 かをる	55	無所属	1,027.343	落	30		
久保田 つる子	51	無所属	733	落	31		
小沢 日出夫	54	無所属	644.950	落	32		
木村 昇 司	63	無所属	544	落	33		

※1 平成7. 1. 31 長谷川 嘉一に改名

(新太田市分)

回数	選挙期日	候補者氏名	年齢	党派	得票数	当落	順位
1	19. 4. 22	石 倉 稔	41	無 所 属	4,619	当	1
		五十嵐 文子	49	公 明 党	3,239	当	2
		山 田 隆 史	59	無 所 属	2,886	当	3
		山 崎 正 紀	38	無 所 属	2,830	当	4
		太 田 けい子	53	公 明 党	2,813	当	5
		川 鍋 栄	55	公 明 党	2,776	当	6
		久保田 俊	43	無 所 属	2,745	当	7
		尾 内 謙 一	55	社会民主党	2,667	当	8
		市 川 隆 康	53	無 所 属	2,572	当	9
		星 野 一 広	45	公 明 党	2,505	当	10
		半 田 栄	66	無 所 属	2,465	当	11
		福 井 宣 勝	65	無 所 属	2,463	当	12
		白 石 さと子	57	無 所 属	2,294	当	13
		上 村 信 行	67	無 所 属	2,280	当	14
		深 澤 直 久	52	無 所 属	2,229	当	15
		小 暮 広 司	60	無 所 属	2,203	当	16
		伊 藤 薫	64	無 所 属	2,156	当	17
		齋 藤 幸 拓	62	無 所 属	2,127.572	当	18
		正 田 恭 子	61	無 所 属	2,101	当	19
		岩 崎 喜久雄	58	無 所 属	2,069	当	20
		山 口 淳 一	59	無 所 属	2,065.646	当	21
		中 島 貞 夫	59	無 所 属	2,059	当	22
		大 島 正 芳	48	無 所 属	2,044	当	23
		高 田 勝 浩	38	無 所 属	2,043	当	24
		高 橋 美 博	62	無 所 属	2,036.112	当	25
		栗 原 宏 吉	59	無 所 属	1,984	当	26
		齋 藤 光 男	54	無 所 属	1,960.427	当	27
		小 林 人 志	55	社会民主党	1,911	当	28
		町 田 正 行	52	無 所 属	1,909	当	29
		大 川 陽 一	58	無 所 属	1,905	当	30
		永 田 洋 治	65	無 所 属	1,832	当	31
		稲 葉 征 一	69	無 所 属	1,769	当	32
		荒 井 昭 男	61	無 所 属	1,754	当	33
		鹿 山 正	56	無 所 属	1,745	当	34
		本 田 一 代	65	無 所 属	1,724	当	35
		木 村 康 夫	59	無 所 属	1,723.602	当	36
		水 野 正 己	44	日本共産党	1,712	当	37
		越 塚 順 一	58	無 所 属	1,698.353	当	38
		浜 田 光 雄	64	無 所 属	1,697	落	39
		井 野 文 人	65	日本共産党	1,671	落	40
		松 永 綾 夫	63	無 所 属	1,465	落	41
		荻 原 一 雄	60	無 所 属	1,463	落	42
		青 木 猛	51	社会民主党	1,461	落	43
		佐 藤 孝 夫	58	無 所 属	1,460	落	44
		栗 田 斌 之	62	無 所 属	1,444	落	45
		海老沼 裕	60	無 所 属	1,095	落	46
		江 原 貞 夫	53	無 所 属	1,087	落	47
		福 田 義 雄	58	民 主 党	1,071	落	48
		福 島 戈 吉	70	無 所 属	937	落	49
		加 藤 光 夫	54	無 所 属	901	落	50
		高 橋 孝太郎	70	無 所 属	560.887	落	51
		木 村 昇 司	67	無 所 属	407.397	落	52
		今 井 実	56	無 所 属	328	落	53
		藤 生 昌 弘	45	無 所 属	258	落	54

回数	選挙期日	候補者氏名	年齢	党派	得票数	当落	順位
2	23. 4. 24	石倉 稔	45	無所属	4,716	当	1
		宮澤 真里子	29	無所属	3,014	当	2
		矢部 伸幸	34	無所属	2,960	当	3
		山崎 俊之	53	無所属	2,882.530	当	4
		五十嵐 文子	53	公明党	2,880	当	5
		市川 隆康	57	無所属	2,858	当	6
		木村 康夫	63	無所属	2,835	当	7
		大川 陽一	62	無所属	2,786	当	8
		山田 隆史	63	無所属	2,784	当	9
		半田 栄	70	無所属	2,771.030	当	10
		山崎 正紀	42	無所属	2,740.469	当	11
		太田 けい子	57	公明党	2,637	当	12
		川鍋 栄	59	公明党	2,605.969	当	13
		尾内 謙一	59	無所属	2,581	当	14
		山口 淳	63	無所属	2,484	当	15
		齋藤 光男	58	無所属	2,481	当	16
		星野 一広	49	公明党	2,430	当	17
		町田 正行	56	無所属	2,416	当	18
		伊藤 薫	68	無所属	2,408	当	19
		岩崎 喜久雄	62	無所属	2,402	当	20
		上村 信行	71	無所属	2,343	当	21
		大島 正芳	52	無所属	2,297	当	22
		小暮 広司	64	無所属	2,266	当	23
		中島 貞夫	63	無所属	2,241	当	24
		白石 さと子	61	無所属	2,176	当	25
		久保田 俊	47	無所属	2,142	当	26
		高橋 美博	66	無所属	2,109	当	27
		渋澤 由紀子	50	日本共産党	2,089	当	28
		深澤 直久	56	無所属	2,080	当	29
		鹿山 正	60	無所属	1,899	当	30
		本田 一代	69	無所属	1,812	当	31
		水野 正己	48	日本共産党	1,784	当	32
		永田 洋治	69	無所属	1,658	当	33
		稲葉 征一	73	無所属	1,617	当	34
		正田 恭子	65	無所属	1,596	落	35
		塚本 忠久	61	無所属	1,319	落	36
		新田 雅之	44	無所属	499	落	37
3	25. 4. 14	正田 恭子	67	無所属	47,726	当	1
		野口 剛	63	無所属	21,487	落	2
4	27. 4. 26	石倉 稔	49	無所属	4,679	当	1
		秋山 健太郎	37	無所属	3,590	当	2
		八木田 恭之	53	無所属	3,568	当	3
		宮澤 真里子	33	無所属	3,163	当	4
		町田 正行	60	無所属	3,112	当	5
		木村 康夫	67	無所属	3,058	当	6
		岩崎 喜久雄	66	無所属	3,056	当	7
		齋藤 光男	62	無所属	2,787	当	8
		白石 さと子	65	無所属	2,784	当	9
		五十嵐 文子	58	公明党	2,717	当	10
		高藤 幸偉	68	無所属	2,638	当	11
		渋澤 由紀子	54	日本共産党	2,618	当	12
		山田 隆史	67	無所属	2,605.521	当	13
		川鍋 栄	63	公明党	2,524	当	14
		高橋 栄実	46	公明党	2,520.042	当	15
		尾内 謙一	63	無所属	2,456	当	16
矢部 伸幸	38	無所属	2,439	当	17		
久保田 俊	51	無所属	2,386.478	当	18		

回数	選挙期日	候補者氏名	年齢	党派	得票数	当落	順位
4	27. 4. 26	大島正芳	56	無所属	2,373	当	19
		大川陽一	66	無所属	2,309.669	当	20
		高田靖	42	無所属	2,255	当	21
		星野一広	53	公明党	2,241	当	22
		水野正己	52	日本共産党	2,239	当	23
		市川隆康	61	無所属	2,238	当	24
		高木勝章	47	無所属	2,222	当	25
		高橋美博	70	無所属	1,996.957	当	26
		正田恭子	69	無所属	1,951	当	27
		渡辺謙一郎	39	無所属	1,938	当	28
		大川敬道	52	無所属	1,803.330	当	29
		石川忠宏	51	無所属	1,172	当	30
船橋まゆみ	54	無所属	871	落	31		
5	29. 4. 9	今井俊哉	42	無所属	22,492	当	1
		中村和正	59	無所属	15,050	当	2
		橋本悟志	32	無所属	13,900	落	3
		石井博光	51	日本共産党	11,981	落	4
6	31. 4. 21	松浦武志	49	無所属	4,378	当	1
		高橋栄実	50	公明党	3,144	当	2
		前田純也	59	公明党	3,044	当	3
		岩崎喜久雄	70	無所属	2,978	当	4
		大川陽一	70	無所属	2,863.352	当	5
		齋藤光男	66	無所属	2,781	当	6
		白石さと子	69	無所属	2,663	当	7
		矢部伸幸	42	無所属	2,662	当	8
		星野一広	57	公明党	2,638	当	9
		長正祐	48	無所属	2,623	当	10
		山田隆史	71	無所属	2,622	当	11
		神谷大輔	46	立憲民主党	2,573	当	12
		木村康夫	71	無所属	2,536.362	当	13
		板橋明	68	無所属	2,493	当	14
		久保田俊	55	無所属	2,432	当	15
		尾内謙一	67	無所属	2,423	当	16
		町田正行	64	無所属	2,361.040	当	17
		高田靖	46	無所属	2,348	当	18
		大川敬道	56	無所属	2,323.647	当	19
		八長孝之	44	無所属	2,312	当	20
		水野正己	56	日本共産党	2,290	当	21
		高木潔	60	無所属	2,284	当	22
		今井俊哉	44	無所属	2,245	当	23
		渡辺謙一郎	43	無所属	1,940	当	24
		正田恭子	73	無所属	1,923	当	25
		高藤幸偉	72	無所属	1,700	当	26
		松川翼	38	無所属	1,558	当	27
		石井博光	53	日本共産党	1,518	当	28
		中村和正	61	無所属	1,393	当	29
		木村浩明	54	無所属	1,361.637	当	30
		橋本悟志	34	無所属	1,233	落	31
		町田紀光	39	NHKから国民を守る党	986.959	落	32
		船橋まゆみ	58	無所属	706	落	33
		丸山一巳	64	無所属	201	落	34
		潮田理	45	無所属	125	落	35
7	R5. 4. 23	高橋栄実	54	公明党	3,449	当	1
		松浦武志	53	無所属	3,441	当	2
		高木潔	64	無所属	2,852	当	3
		水野正己	60	日本共産党	2,821	当	4
		若林卓実	25	無所属	2,708	当	5
		町田正行	68	無所属	2,430.765	当	6

回数	選挙期日	候補者氏名	年齢	党派	得票数	当落	順位
7	R5. 4. 23	白石 さと子	73	無所属	2,361	当	7
		前田 純也	63	公明党	2,283	当	8
		矢部 伸幸	46	無所属	2,225	当	9
		谷之木 勇作	45	公明党	2,214	当	10
		久保田 俊	59	無所属	2,164	当	11
		大川 陽一	74	無所属	2,163.122	当	12
		星野 一広	61	公明党	2,112	当	13
		大川 敬道	60	無所属	2,097.877	当	14
		長 正祐	52	無所属	2,093	当	15
		岩瀬 僚	37	立憲民主党	2,082	当	16
		尾内 謙一	71	無所属	2,055	当	17
		山水 愛美	43	無所属	1,958	当	18
		高田 靖	50	無所属	1,876	当	19
		山田 隆史	75	無所属	1,866	当	20
		八長 孝之	48	無所属	1,792	当	21
		神谷 大輔	50	無所属	1,715	当	22
		渡辺 謙一郎	47	無所属	1,623	当	23
		川岸 靖隆	38	無所属	1,605	当	24
		仁藤 秀尊	28	参政党	1,546.610	当	25
		青木 雅浩	31	無所属	1,506	当	26
		高野 博善	49	無所属	1,479	当	27
		松川 翼	42	無所属	1,353	当	28
		清水 梨花	29	無所属	1,155	当	29
		木村 浩明	58	無所属	1,020	当	30
富澤 俊	45	無所属	986.389	落	31		
中村 和正	65	無所属	892	落	32		
村上 賢士	43	無所属	617	落	33		
町田 紀光	43	税金を減らします党	571.234	落	34		
石井 博光	57	無所属	538	落	35		
中澤 元貴	39	無所属	99	落	36		

(5) 令和5年4月23日執行の太田市議会議員選挙

① 選挙期間等

選挙執行事由	令和5年4月25日 任期満了	告示の日	令和5年4月16日
		選挙期日	令和5年4月23日
選挙すべき数	30	投票区数	69

② 立候補者

受理 番号	氏 名	住 所	党 派	職 業	自推 薦別
1	前 田 純 也	太田市新井町	公 明 党	政党役員	自
2	富 澤 俊	太田市新田上中町	無 所 属	無 職	自
3	町 田 正 行	太田市大原町	無 所 属	農 業	自
4	高 橋 栄 実	太田市新田上田中町	公 明 党	政党役員	自
5	仁 藤 秀 尊	太田市藤久良町	参 政 党	農 業	自
6	白 石 さと子	太田市龍舞町	無 所 属	会社役員	自
7	町 田 紀 光	太田市藤阿久町	税金を減らします党	自 営 業	自
8	青 木 雅 浩	太田市城西町	無 所 属	建築士事務所 事務員 (専従者)	自
9	尾 内 謙 一	太田市寺井町	無 所 属	団体役員	自
10	大 川 敬 道	太田市新田赤堀町	無 所 属	無 職	自
11	中 澤 元 貴	太田市高瀬町	無 所 属	無 職	自
12	木 村 浩 明	太田市大原町	無 所 属	自 営 業	自
13	水 野 正 己	太田市石原町	日本共産党	政党役員	自
14	若 林 卓 実	太田市内ヶ島町	無 所 属	団体役員	自
15	清 水 梨 花	太田市新野町	無 所 属	旅 行 業	自
16	村 上 賢 士	太田市新島町	無 所 属	会社役員	自
17	久保田 俊	太田市天良町	無 所 属	会 社 員	自

受理 番号	氏 名	住 所	党 派	職 業	自推 薦別
18	八 長 孝 之	太田市内ヶ島町	無 所 属	会社役員	自
19	高 田 靖	太田市藤阿久町	無 所 属	太田市議会議員	自
20	中 村 和 正	太田市龍舞町	無 所 属	会社役員	自
21	山 水 愛 美	太田市西長岡町	無 所 属	飲食店経営	自
22	神 谷 大 輔	太田市牛沢町	無 所 属	行政書士	自
23	松 浦 武 志	太田市粕川町	無 所 属	会 社 員	自
24	大 川 陽 一	太田市本町	無 所 属	会社役員	自
25	長 正 祐	太田市南矢島町	無 所 属	会社役員	自
26	松 川 翼	太田市由良町	無 所 属	無 職	自
27	渡 辺 謙一郎	太田市只上町	無 所 属	会社役員	自
28	川 岸 靖 隆	太田市山之神町	無 所 属	会社役員	自
29	山 田 隆 史	太田市鳥山上町	無 所 属	自 営 業	自
30	谷之木 勇 作	太田市新井町	公 明 党	政党役員	自
31	高 木 潔	太田市亀岡町	無 所 属	自 営 業	自
32	石 井 博 光	太田市新井町	無 所 属	無 職	自
33	高 野 博 善	太田市下田島町	無 所 属	著 述 業	自
34	星 野 一 広	太田市丸山町	公 明 党	太田市議会議員	自
35	矢 部 伸 幸	太田市矢場町	無 所 属	無 職	自
36	岩 瀬 僚	太田市成塚町	立憲民主党	無 職	自

③ 投 票

ア 投 票 調

区分	名簿登録者数	選挙当日有権者数	投票者数	棄権者数	投票率(%)	投票者のうち			
						期日前投票	不在者投票	点字投票	代理投票
男	90,028	88,437	33,848	54,589	38.27	8,568	116	2	75
女	87,124	86,016	33,295	52,721	38.71	8,799	116	1	59
計	177,152	174,453	67,143	107,310	38.49	17,367	232	3	134

イ 期日前投票状況

月 日	曜日	投票数	累 計	内 訳		
				太田市役所	新田庁舎	イオンモール太田
4月17日	月	1,756	1,756	889	427	440
4月18日	火	1,797	3,553	830	472	495
4月19日	水	2,303	5,856	1,117	617	569
4月20日	木	2,710	8,566	1,228	717	765
4月21日	金	3,320	11,886	1,578	894	848
4月22日	土	5,481	17,367	2,191	1,714	1,576
合 計		17,367		7,833	4,841	4,693

ウ 投票状況（速報）

	性 別	男		女		計	
	当日有権者	88,437	%	86,016	%	174,453	%
速報時間	9:00	2,370	2.68	1,480	1.72	3,850	2.21
	11:00	8,780	9.93	7,550	8.78	16,330	9.36
	13:00	13,850	15.66	12,900	15.00	26,750	15.33
	15:00	17,510	19.80	16,630	19.33	34,140	19.57
	17:00	21,010	23.76	20,240	23.53	41,250	23.65
	18:00	22,640	25.60	21,840	25.39	44,480	25.50

	性別	男		女		計	
	当日投票	25,280	28.59	24,496	28.48	49,776	28.53
確定 19 : 40	期日前投票	8,568	9.69	8,799	10.23	17,367	9.96
	計	33,848	38.27	33,295	38.71	67,143	38.49

エ 投票区別投票者数

投票区	選挙当日有権者数			投票者数			棄権者数			投票率 (%)		
	男	女	計	男	女	計	男	女	計	男	女	計
1	946	975	1,921	377	412	789	569	563	1,132	39.85	42.26	41.07
2	876	842	1,718	346	368	714	530	474	1,004	39.50	43.71	41.56
3	1,516	1,490	3,006	604	622	1,226	912	868	1,780	39.84	41.74	40.79
4	1,356	1,148	2,504	506	458	964	850	690	1,540	37.32	39.90	38.50
5	2,380	2,181	4,561	855	821	1,676	1,525	1,360	2,885	35.92	37.64	36.75
6	1,712	1,611	3,323	631	619	1,250	1,081	992	2,073	36.86	38.42	37.62
7	1,635	1,513	3,148	485	462	947	1,150	1,051	2,201	29.66	30.54	30.08
8	1,055	1,174	2,229	428	467	895	627	707	1,334	40.57	39.78	40.15
9	1,837	1,330	3,167	609	421	1,030	1,228	909	2,137	33.15	31.65	32.52
10	926	1,043	1,969	414	420	834	512	623	1,135	44.71	40.27	42.36
11	850	889	1,739	449	477	926	401	412	813	52.82	53.66	53.25
12	1,087	1,084	2,171	545	514	1,059	542	570	1,112	50.14	47.42	48.78
13	2,361	2,259	4,620	938	903	1,841	1,423	1,356	2,779	39.73	39.97	39.85
14	217	238	455	150	156	306	67	82	149	69.12	65.55	67.25
15	1,639	1,386	3,025	612	544	1,156	1,027	842	1,869	37.34	39.25	38.21
16	1,681	1,665	3,346	675	694	1,369	1,006	971	1,977	40.15	41.68	40.91
17	1,180	1,143	2,323	462	475	937	718	668	1,386	39.15	41.56	40.34
18	1,407	1,406	2,813	538	515	1,053	869	891	1,760	38.24	36.63	37.43
19	2,094	2,131	4,225	824	841	1,665	1,270	1,290	2,560	39.35	39.47	39.41
20	2,012	1,854	3,866	631	568	1,199	1,381	1,286	2,667	31.36	30.64	31.01

投票区	選挙当日有権者数			投票者数			棄権者数			投票率 (%)		
	男	女	計	男	女	計	男	女	計	男	女	計
21	1,306	1,294	2,600	486	462	948	820	832	1,652	37.21	35.70	36.46
22	1,534	1,366	2,900	440	391	831	1,094	975	2,069	28.68	28.62	28.66
23	822	819	1,641	297	288	585	525	531	1,056	36.13	35.16	35.65
24	830	826	1,656	327	336	663	503	490	993	39.40	40.68	40.04
25	493	505	998	201	201	402	292	304	596	40.77	39.80	40.28
26	1,492	1,450	2,942	553	521	1,074	939	929	1,868	37.06	35.93	36.51
27	990	973	1,963	333	333	666	657	640	1,297	33.64	34.22	33.93
28	1,562	1,392	2,954	547	542	1,089	1,015	850	1,865	35.02	38.94	36.87
29	1,764	1,657	3,421	550	575	1,125	1,214	1,082	2,296	31.18	34.70	32.89
30	1,455	1,407	2,862	548	566	1,114	907	841	1,748	37.66	40.23	38.92
31	1,092	1,106	2,198	437	453	890	655	653	1,308	40.02	40.96	40.49
32	2,618	2,324	4,942	857	734	1,591	1,761	1,590	3,351	32.73	31.58	32.19
33 ※	2,447	2,458	4,905	1,136	1,125	2,261	1,311	1,333	2,644	46.42	45.77	46.10
34	915	880	1,795	311	309	620	604	571	1,175	33.99	35.11	34.54
35	2,087	1,858	3,945	774	693	1,467	1,313	1,165	2,478	37.09	37.30	37.19
36	991	1,095	2,086	412	473	885	579	622	1,201	41.57	43.20	42.43
37	1,354	1,350	2,704	538	520	1,058	816	830	1,646	39.73	38.52	39.13
38	880	957	1,837	397	382	779	483	575	1,058	45.11	39.92	42.41
39	1,369	1,311	2,680	524	522	1,046	845	789	1,634	38.28	39.82	39.03
40	1,048	1,112	2,160	478	525	1,003	570	587	1,157	45.61	47.21	46.44
41	692	716	1,408	262	283	545	430	433	863	37.86	39.53	38.71
42	1,170	1,154	2,324	450	470	920	720	684	1,404	38.46	40.73	39.59
43	726	628	1,354	279	257	536	447	371	818	38.43	40.92	39.59
44	1,172	1,149	2,321	499	489	988	673	660	1,333	42.58	42.56	42.57
45	994	1,039	2,033	507	508	1,015	487	531	1,018	51.01	48.89	49.93
46	972	1,062	2,034	421	441	862	551	621	1,172	43.31	41.53	42.38

投票区	選挙当日有権者数			投票者数			棄権者数			投票率 (%)		
	男	女	計	男	女	計	男	女	計	男	女	計
47	759	612	1,371	296	246	542	463	366	829	39.00	40.20	39.53
48	752	745	1,497	317	302	619	435	443	878	42.15	40.54	41.35
49	1,983	1,946	3,929	737	740	1,477	1,246	1,206	2,452	37.17	38.03	37.59
50	1,469	1,498	2,967	518	536	1,054	951	962	1,913	35.26	35.78	35.52
51	1,484	1,521	3,005	568	546	1,114	916	975	1,891	38.27	35.90	37.07
52	1,451	1,483	2,934	571	629	1,200	880	854	1,734	39.35	42.41	40.90
53	1,451	1,456	2,907	583	580	1,163	868	876	1,744	40.18	39.84	40.01
54	1,111	1,134	2,245	473	492	965	638	642	1,280	42.57	43.39	42.98
55	1,438	1,397	2,835	545	496	1,041	893	901	1,794	37.90	35.50	36.72
56	1,285	1,260	2,545	435	397	832	850	863	1,713	33.85	31.51	32.69
57	622	609	1,231	245	244	489	377	365	742	39.39	40.07	39.72
58	221	226	447	89	91	180	132	135	267	40.27	40.27	40.27
59	1,445	1,424	2,869	542	552	1,094	903	872	1,775	37.51	38.76	38.13
60	844	873	1,717	307	304	611	537	569	1,106	36.37	34.82	35.59
61	544	534	1,078	233	241	474	311	293	604	42.83	45.13	43.97
62	457	487	944	152	168	320	305	319	624	33.26	34.50	33.90
63	1,007	988	1,995	408	395	803	599	593	1,192	40.52	39.98	40.25
64	1,471	1,408	2,879	583	540	1,123	888	868	1,756	39.63	38.35	39.01
65	932	993	1,925	340	362	702	592	631	1,223	36.48	36.46	36.47
66	1,599	1,662	3,261	585	630	1,215	1,014	1,032	2,046	36.59	37.91	37.26
67	2,193	2,123	4,316	758	737	1,495	1,435	1,386	2,821	34.56	34.72	34.64
68	975	974	1,949	387	382	769	588	592	1,180	39.69	39.22	39.46
69	1,402	1,413	2,815	533	529	1,062	869	884	1,753	38.02	37.44	37.73
計	88,437	86,016	174,453	33,848	33,295	67,143	54,589	52,721	107,310	38.27	38.71	38.49

※ 第33投票区は指定投票区のため、不在者投票の数を含む。

④ 開 票

ア 開票場所

開票区	開票場所	所在地	所属投票区
太田市開票区	城西中学校体育館	太田市新野町74番地	69

イ 開票状況（速報）

時間	有効投票数	開票率（%）
21：00	15,300	22.79
21：30	54,000	80.43
確定 21：54	65,750	100.00

ウ 開票調

開票区	有効投票数	無効投票数	投票総数	持帰り票	不受理	無効投票率（%）
太田市開票区	65,750	1,389	67,139	2	2	2.07

エ 無効投票

区分	有効投票	無効投票の内訳										
		所定の用紙を用いないもの	候補者でない者、な る こと が で き な い 者 の 氏 名 を 記 載 し た も の	2人以上の候補者の氏名を記載したもの	候補者の氏名のほか他事を記載したもの	候補者の氏名を自書しないもの	候補者の何人 を 記 載 し た か を 確 認 し 難 い も の	白紙投票	単に雑事を記載したもの	単に記号符号を記載したもの	その他	計
太田市	65,750	0	46	1	13	0	89	795	414	31	0	1,389

オ 候補者得票数

党派	候補者氏名	得票数	当落の別
公明党	高橋栄実	3,449	当
無所属	松浦武志	3,441	当
無所属	高木 潔	2,852	当
日本共産党	水野正己	2,821	当
無所属	若林卓実	2,708	当
無所属	町田正行	2,430.765	当
無所属	白石さと子	2,361	当
公明党	前田純也	2,283	当
無所属	矢部伸幸	2,225	当
公明党	谷之木勇作	2,214	当
無所属	久保田 俊	2,164	当
無所属	大川陽一	2,163.122	当
公明党	星野一広	2,112	当
無所属	大川敬道	2,097.877	当
無所属	長 正祐	2,093	当
立憲民主党	岩瀬 僚	2,082	当
無所属	尾内謙一	2,055	当
無所属	山水愛美	1,958	当
無所属	高田 靖	1,876	当
無所属	山田隆史	1,866	当
無所属	八長孝之	1,792	当
無所属	神谷大輔	1,715	当
無所属	渡辺謙一郎	1,623	当
無所属	川岸靖隆	1,605	当
参政党	仁藤秀尊	1,546.610	当
無所属	青木雅浩	1,506	当

党派	候補者氏名	得票数	当落の別
無所属	高野博善	1,479	当
無所属	松川翼	1,353	当
無所属	清水梨花	1,155	当
無所属	木村浩明	1,020	当
無所属	富澤俊	986.389	落
無所属	中村和正	892	落
無所属	村上賢士	617	落
税金を減らします党	町田紀光	571.234	落
無所属	石井博光	538	落
無所属	中澤元貴	99	落

法定得票数（法第95条） 547.916 票

供託金没収点（法第93条） 219.166 票

カ 党派別得票数

党派	太田市	
	得票数	率(%)
公明党	10,058.000	15.30
日本共産党	2,821.000	4.29
立憲民主党	2,082.000	3.17
参政党	1,546.610	2.35
税金を減らします党	571.234	0.87
無所属	48,671.153	74.02
計	65,749.997	100.00

8 選挙啓発

8 選挙啓発

(1) 令和5年執行の選挙における臨時啓発事業

① 群馬県議会議員選挙及び太田市議会議員選挙 (※ 今回の県議選は無投票)

啓発事業	数量	期日	内容
広報おおたによる啓発	2回	広報おおた 「3月15日号」 「4月15日号」	広報おおた3月15日号に統一地方選挙の概要、期日前・不在者投票制度、各投票所の地図及び新型コロナウイルス感染症対策等を掲載した記事を折り込んで配布するとともに、市内公共施設にも配置した。また、4月15日号の表紙に若者が投票を呼びかける写真を掲載した。
ホームページによる啓発	適宜	4月23日(日) まで	市ホームページに、選挙期日の周知と投票参加を目的としたコンテンツを開設するとともに投開票速報や選挙公報を掲載した。
FM TAROによる啓発	1日3回	4月17日(月) ～4月23日(日) 【市議選用】	FM放送でスポットCMを放送し、広く投票参加を呼びかけた。
街頭宣伝自動車による広報	1台	4月17日(月) ～4月23日(日) 【市議選用】	広報車により市内全域をくまなく巡回し、投票総参加を呼びかけた。
懸垂幕の掲出	2箇所	3月20日(月) ～4月23日(日)	本庁舎及び新田庁舎に、県選管作成の懸垂幕を掲出した。
選挙啓発ポスターの掲示	A1:160枚 A2:175枚	3月29日(水) ～4月23日(日)	市関係機関の掲示板等に、県選管作成の選挙啓発ポスターを掲示した。
選挙啓発チラシの配置	4,600枚	3月29日(水) ～4月23日(日)	市関係機関の窓口等に、県選管作成の選挙啓発チラシを配置した。
のぼり旗の掲出	175本	3月17日(金) ～4月23日(日)	市内の幹線道路沿いの公共施設に、県選管作成ののぼり旗を掲出した。
行政センターだよりへの記事の掲載	1回	3月発行号	行政センターが発行する行政センターだよりに、啓発記事を掲載した。
市民課モニターでのCM放映	13日間	4月10日(月) ～4月22日(土)	市庁舎1階市民課待合席前のモニターで、選挙啓発CMを放映した。
公式SNSへの掲載	適宜	4月15日(土) ～4月23日(日) 【市議選用】	市公式のSNSにおいて、選挙関連記事を掲載した。

【3月15日号】

2023年(令和5年) 3月15日号

投票しよう! 統一地方選挙



今年は統一地方選挙の年です。太田市では群馬県議会議員選挙と太田市議会議員選挙が行われますが、いずれも、今後の県政・市政の方向性を決定する大事な選挙です。決めるのはあなたの貴重な一票です。

4.9 群馬県議会議員選挙

- 定数** 太田市選挙区 5名
- 告示日** 令和5年3月31日(金)
- 投票日** 令和5年4月9日(日)
- 投票時間** 午前7時～午後7時

4.23 太田市議会議員選挙

- 定数** 30名
- 告示日** 令和5年4月16日(日)
- 投票日** 令和5年4月23日(日)
- 投票時間** 午前7時～午後7時

期日前投票

群馬県議会議員選挙	太田市議会議員選挙
令和5年4月1日(土)～8日(日) ※土・日曜日を含む	令和5年4月17日(日)～22日(金) ※土曜日を含む
【太田市役所本庁舎 2階ラウンジ】 午前8時30分～午後8時 【新田庁舎 1階北側フロア】 午前8時30分～午後8時 【イオンモール太田 2階イオンホール】 午前10時～午後7時 ※新田庁舎駐車場は、現在工事のため新田保健センター駐車場をご利用ください。	

必要な物 投票入場券 ※万一、入場券が届かない場合や破損、紛失した場合でも、運転免許証などにより本人確認ができれば投票できます。

投票日当日に投票に行けない人

- 投票日に仕事や旅行などで投票できない人は、期日前投票が利用できます。お住まいの地域に限らず、いずれの会場でも投票することができます。
- 新型コロナウイルス感染症の拡大が懸念される現在の状況は、期日前投票を行うことができる事由に該当します。
- 投票日当日の投票所における混雑を緩和するため、積極的に期日前投票をご利用ください。

期日前投票の状況

- 太田市役所本庁舎の投票者数が最も多くなる傾向にあります。
- 投票日当日が近づくと投票者数が増加します。
- 投票日前日の土曜日が特に混雑します。

新型コロナウイルス感染症対策

各投票所における対策

- 手指消毒アルコールを設置します。
- 事務従事者には、マスクなどにより、飛沫の対策を徹底します。
- 投票所内を小まめに換気します。
- 記録台と記録簿を定期的に消毒します。



投票される皆さんにお願いしたいこと

- 発熱など、新型コロナウイルスへの感染が疑われる人は、保身し平し出てください。
- 入場時に手指消毒をお願いします。
- 投票所には筆記用具を携帯していますが、ご心配な人は、筆記用具(鉛筆または黒のボールペンに限る)をお持ちください。
- 国によるマスク着用の考え方の見直しが行われておりますが、投票所では引き続きマスク着用のご協力をお願いします。
- 来場前と帰宅後の手洗いに協力ください。
- 投票所内外では、周りの人との距離を保つようお願いします。
- 新型コロナウイルス感染症への感染を回避するため混雑を避けた時間帯での投票や期日前投票の利用にご協力ください。

太田市選挙管理委員会 0276-47-1111

投票しよう!
統一地方選挙

群馬県議会議員選挙

投票日 4月9日、
午前7時～午後7時

太田市議会議員選挙

投票日 4月23日、
午前7時～午後7時



全69投票所の地図 ※あらかじめ該当の投票所の場所をご確認ください。

投票しよう!
統一地方選挙

群馬県議会議員選挙

投票日 4月9日
午前7時～午後7時

太田市議会議員選挙

投票日 4月23日
午前7時～午後7時

投票所を確認してください。

自分の分を切り離して持って来てください。

※万一届かない場合や破損、紛失した場合でも、運送免許証などにより本人確認ができれば投票できますので、投票する際に投票所係員へ申し出てください。



全69投票所の地図 ※あらかじめ該当の投票所の場所をご確認ください。

投票できる人

		群馬県議会議員選挙	太田市議会議員選挙
		次の3点全てに該当する人が対象です	
投票できる人		①平成17年4月10日以前に生まれた人 ②太田市に3カ月以上住んでいる人 ※名簿登録日(令和5年3月30日)に、住民基本台帳に引き続き3カ月以上記録されている人 ③選挙人名簿に登録されている人 ※転入者については、令和4年12月30日以前に太田市に転入届を出した人	①平成17年4月24日以前に生まれた人 ②太田市に3カ月以上住んでいる人 ※名簿登録日(令和5年4月15日)に、住民基本台帳に引き続き3カ月以上記録されている人 ③選挙人名簿に登録されている人 ※転入者については、令和5年1月15日以前に太田市に転入届を出した人
注意	市外へ転出した人	【群馬県外へ転出】 投票する日(期日前投票を含む)までに群馬県外へ転出した人は、投票できません。 【群馬県内へ転居】 投票する日(期日前投票を含む)までに群馬県内へ住民異動した場合は、投票の際に「引き続き県内に住所を有する旨の証明書※」または「住民票の写し」を持参するか、引き続き群馬県内に住所を有することの確立申請を行う必要があります。 ※「引き続き県内に住所を有する旨の証明書」は、どの市役所・町村役場でも取得できます。太田市では本庁舎市民課で交付いたします。	投票する日(期日前投票を含む)までに市外へ転出した人は、投票できません。
	市内で住所を移した人	令和5年3月18日以降に市内で転出した人は、転居前の投票所で投票してください。	令和5年3月30日以降に市内で転出した人は、転居前の投票所で投票してください。

入場券を郵送します

投票所入場券ははがきで、世帯ごとの連記式です。投票に行くときは、ご本人様分を切り離してお持ちください。
 ※万一届かない場合や破損、紛失した場合でも、運転免許証などにより本人確認ができれば投票できますので、当日、投票所係員へ申し出てください。
 ※前ページに入場券の見本を掲載していますのでご覧ください。

投票所の確認

投票日には入場券に記載されている投票所以外では投票できませんので、よく確認してご来場ください。
 ※前ページに全投票所の地図を掲載しています。

投票所の変更

今月から第5投票所が「九倉小学校」から「九倉行政センター」に変わりました。第5投票区の人、お間違いの無いようご注意ください。

投票所へ行けない人の不在者投票

●病院などに入院・入所中の人

都道府県選挙管理委員会が指定した病院や老人ホームなどに入院・入所中の人は、施設内で投票ができます。
 ※詳しくは入院・入所中の施設へお問い合わせください。

●市外に滞在中の人

仕事や学業などで選挙期間に市外に滞在中の人は、滞在先の市区町村選挙管理委員会に投票ができます。
 ※希望者は、事前に太田市選挙管理委員会に投票用紙を請求してください。郵送でのやり取りに時間を要しますので、早めに請求してください。

●新型コロナウイルス感染症で療治・療養をしている人

新型コロナウイルス感染症により投票所へ行くことが困難で一定の要件に該当する人は、特別郵便等投票ができます。
 ※この制度を利用するときは、事前に投票用紙の交付を受けて、郵便等で送付する必要があります。手続きに時間を要しますので、早めに申請してください。詳しくは選挙管理委員会事務局へお問い合わせください。

●オンライン申請による不在者投票用紙等の請求

政府が運営するオンラインサービス「マイナポータル」内の不在者投票宣言書兼請求書(びゅうりサービス)により投票用紙と投票用封筒の請求を電子申請することができます。詳しくは、太田市ホームページの選挙管理委員会のページをご覧ください。

●身体が不自由な人

投票所に行くことが困難な重度の障がいのある人は、日宅で投票ができる「郵便等による不在者投票制度」があります。
 ※この制度を利用するときは、事前に「郵便等投票証明書」の交付を受けてください。手続きに時間を要しますので、早めに申請してください。
 ※郵便等による不在者投票の対象者は下表をご覧ください。

郵便等による不在者投票制度の対象者

身体障害者手帳	障がいの名	障がいの程度
	両下肢・体幹・移動機能の障がい	1級~2級
知的障害者手帳	心臓・腎臓・呼吸器・ぼうこう・直腸・小腸の障がい	1級~3級
	免疫・肝臓の障がい	1級~3級
介護保険被保険者証		要介護1

郵便等による不在者投票の投票用紙請求期限

【群馬県議会議員選挙】4月5日※

【太田市議会議員選挙】4月19日※

※

代理・点字投票

各投票所では、身体が不自由で字が書けない人などに對して、係員が記入内容の秘密を侵すことなく投票を補助します。また、目の不自由な人には点字で投票ができるよう点字器を用意していますので、係員に申し出てください。

選挙公報

候補者の経歴、政見などが掲載された選挙公報を発行します。新聞折り込みで配布するほか、市役所や各行政センターなどにも配置します。

【4月15日号】



広報おおた No.600 4.15 2023 令和5年

- ビックアップ! —
- ② 人間ドック検診費を助成します
- ③ おおた^{ふるさと}金山中学校で学びませんか

太田市議会議員選挙 投票に行こう!



撮影協力 常盤高等学校生徒会

[5ページへ続く](#)

こ人にもは 市長です

育ちのせいか受けた教育のせいかな、納得のいかないことには、例え国で決めたことでも反対したくなる。時折、素直ではなくなる。本年度予算に計上した「移住支援金」がその一例だ。林家をやるので山間部に移住するというなら家族4人で300万円の支援金は納得できる。市内企業に勤めるために太田へ引っ越し家族に、300万円の支援金を市が出すというのはいかがなものか。こんな主張を手算説明会で話した。若い夫婦が市若仕宅に入るのに家賃補助を出したらどうか、国が反対するよいうなことも話した。いまだ舌がないうので胸をなで下ろしている。国会の質疑を見ていると無理も大型も原稿を読んでいる。あれなら安心、リスクはない。ほとんどの場合、愚痴なしの私は苦むなくともいいことを話したりする。でも「移住支援金」は都市から山間部への移住に限るのが正しいと思います▼4月15日にブレイクする太田市議会体育館（オーブンハウスアリーナ太田）のことは数カ所て話した。「そんなところにお金を使うなら福祉に使ってよ」という強烈とした批判がまれにある。体育館を使わない人はそう思うかもしれない。考えてみれば行政のサービスは公平ではないのだ。子どものいない人に、給食費を無料にします。や「高校生まで医療費を無料にします」。自分には関係のないこと思う人もいるかもしれない。でも市にとっては大切な子育て政策だ。アリースは2億5千万円かかった。民間、国などから55億円の寄付金と補助金をもらった。やりくりして毎年1億5千万円減っていくと17年で返済は終わる。本年度予算が8億4千万円だから1億5千万円はそんなに助ろしい数字ではないのだ▼予算説明会は市民参加によるまちづくりの第一歩だと思っ始めた。各地区、大勢のご参加をいただいた。ありがとうございました。(4/3記)

投票しよう！令和5年度統一地方選挙



ページID：0020244

更新日：2023年4月22日更新

 [印刷ページ表示](#)



令和4年度太田市明るい選挙啓発ポスターコンクール 優秀賞
旭小学校6年 長島はるさんの作品

今年は4年に1度の統一地方選挙の年で、4月23日（日曜日）は太田市議会議員選挙の投票日です。

今後の市政の方向性を決定する大切な選挙ですので、あなたの貴重な1票を有効にいかしましょう。

選挙の概要


太田市議会議員選挙		
投票日	令和5年4月23日（日曜日）	
告示日	令和5年4月16日（日曜日）	
投票時間	午前7時～午後7時	
投票できる人	次の3点すべてに該当する人 (1)平成17年4月24日以前（24日含む）に生まれた人 (2)太田市内に3カ月以上住んでいる人 （名簿登録時（4月15日）に、住民基本台帳に引き続き3カ月以上記録されている人） (3)選挙人名簿に登録されている人 ※転入者については令和5年1月15日以前（15日含む）に太田市に転入届を出した人が対象です。	
注意	市外へ転出した人	投票する日（期日前投票を含む）までに、太田市外に転出した人は投票できません。
	市内で住所を移した人	令和5年3月30日以降に、市内で転居した人は、転居前の投票所で投票してください。
定数	30人	

立候補者・選挙事務所一覧

群馬県議会議員選挙及び太田市議会議員選挙の立候補者は次のとおりです。立候補届出順に掲載しています。

[群馬県議会議員選挙候補者情報<外部リンク>](#)（群馬県のページにリンクします。）

 [太田市議会議員選挙立候補者一覧 \[PDFファイル/185KB\]](#)

 [太田市議会議員選挙立候補者選挙事務所一覧 \[PDFファイル\] \[PDFファイル/83KB\]](#)

※ 情報の公開にあたり、同意を得ていない項目は空欄としています。

選挙公報

候補者の経歴、政見などが掲載された選挙公報を、太田市議会議員選挙は4月21日（金曜日）までに発行します。



- ・新聞折り込みで配布するほか、市役所、行政センター、図書館、サービスセンター、老人福祉センターなどにも配置しますので、ぜひご覧ください。
- ・新聞を購読していない人などで、郵送による配布を希望する人は、太田市選挙管理委員会へお問い合わせください。

 [選挙公報配置施設一覧](#)

 [太田市議会議員選挙 選挙公報](#)

※立候補届出人数は36名ですが、選挙公報掲載申請があった候補者は35名です。

選挙人名簿登録者数

-  [選挙人名簿登録者数（投票区別）](#) [PDFファイル/61KB]
-  [選挙人名簿登録者数（行政区別）](#) [PDFファイル/91KB]

入場券

投票所入場券はハガキで、世帯ごとの連記式です。投票に行くときは、ご本人分を切り離してお持ちください。

万一届かない場合や破損、紛失した場合でも、運転免許証などにより本人確認ができれば投票できますので、投票の際に、投票所係員へお申し出ください。

≪投票所入場券サンプル≫



当日の投票所

投票日当日は入場券に記載されている投票所以外では投票できませんので、よく確認してご来場ください。

[各投票所の地図はこちら](#)

※ 第5投票所が「九合小学校 体育館」から「九合行政センター ふれあいホール」に変わりました。第5投票区の方は、お間違いのないようご注意ください。

※ 入場券にも各投票所の地図を掲載しています。

投票日当日に投票所へ行けない人へ

期日前投票

投票日当日に仕事や旅行などで投票できない人は、期日前投票が利用できます。お住まいの地域に限らず、いずれの会場でも投票できます。

※ 期日前投票所にある宣誓書兼請求書に必要事項を記載し、提出していただく必要があります。

なお、期日前投票所は、投票日が近くなるとたいへん混雑することが予想されます。特に市役所本庁舎期日前投票所が混雑しますので、他の2箇所での投票もご検討ください。

太田市議会議員選挙	
期間	4月17日（月曜）～4月22日（土曜） ※土曜を含む
場所	・太田市役所 本庁舎2階ラウンジ ・新田庁舎 1階北側フロア ・イオンモール太田 2階イオンホール ※お住まいの地域に限らず、いずれの会場でも投票できます。
投票時間	太田市役所及び新田庁舎 午前8時30分～午後8時 イオンモール太田 午前10時～午後7時

様式：  [期日前投票宣誓書兼請求書（市議選）](#)

※ 期日前投票所に、上記の宣誓書兼請求書を設置しています。

 [期日前投票者数はこちら](#)

不在者投票

下記の理由で投票日当日の投票、期日前投票のどちらもできない人は不在者投票を利用することができます。

- ・ [市外に滞在中の人](#)（他市町村（滞在地）での投票）

仕事や学業などで選挙期間中に市外に滞在中の人は、滞在先の市区町村選挙管理委員会で投票することができます。

※希望者は、事前に太田市選挙管理委員会に投票用紙を請求してください。

※郵送でのやり取りに時間を要しますので、お早めに請求してください。

様式：  [不在者投票宣誓書兼請求書（太田市議会議員選挙）](#) [Wordファイル]

啓発用スポットCM原稿 パターン1

公示日翌日（4月17日）～投票日前々日（4月21日）用

4月23日は、太田市議会議員選挙の投票日です。

当日、投票できない人は、期日前投票ができます。

場所及び受付時間は、太田市役所本庁舎と新田庁舎が午前8時半から午後8時まで、イオンモール太田は午前10時から午後7時までです。

太田市選挙管理委員会からのお知らせでした。

啓発用スポットCM原稿 パターン2

投票日前日（4月22日）用

明日は、太田市議会議員選挙の投票日です。忘れずに投票しましょう。

明日、投票できない人は、期日前投票ができます。

場所及び受付時間は、太田市役所本庁舎と新田庁舎が午前8時半から午後8時まで、イオンモール太田は午前10時から午後7時までです。

太田市選挙管理委員会からのお知らせでした。

啓発用スポットCM原稿 パターン3

投票日当日（4月23日）用

今日は、太田市議会議員選挙の投票日です。

投票時間は午後7時までです。

お出かけになる方は、まず投票を済ませましょう。

太田市選挙管理委員会からのお知らせでした。

懸垂幕



市役所南庁舎



新田庁舎

選挙啓発ポスター



のぼり旗




本庁舎北側

令和5年
3月

にらがわだより

蕪川行政センター
Tel48-6853




カラー版は
市HPから


古着・古布 回収します

不要になった服やタオルなどをお持ちください。海外の服を必要としている人に送ります。
※布団、汚れや破れがあるものは回収対象外です。
期間 4月3日(月)から
場所 蕪川行政センター リサイクル倉庫


出し方



①洗濯・乾燥



②ビニール袋に入れる




③リサイクル倉庫へ

投票に行こう! 統一地方選挙

- 群馬県議会議員選挙
投票日時 4月9日(日)、午前7時～午後7時
- 太田市議会議員選挙
投票日時 4月23日(日)、午前7時～午後7時

選挙の概要や期日前投票など詳しくは市HPをご覧ください👉
※投票所は入場券に記載されています。



選挙管理委員会 Tel47-1111

太田市選挙管理委員会からのお知らせ

4月23日(日)

太田市議会議員選挙

 当日、投票できない人は、期日前投票をご利用ください。

期間 4/17(月)～4/22(土)

場所

- ① 太田市役所 2階ラウンジ
- ② 新田庁舎 1階北側フロア
- ③ イオンモール太田 2階イオンホール

時間

- ①② 午前8時30分から午後8時まで
- ③ 午前10時から午後7時まで



投票へ行こう!



日本の未来を
決める

2022
199

あなたの一票

絵：令和4年度太田市明るい選挙啓発ポスターコンクール
佐々木 莉奈さん

お問い合わせは、太田市選挙管理委員会 Tel0276-47-1111まで

公式SNS (t w i t t e r)

太田市広報課
@OtaCity_PR

【広報おた】

4月15日号を発行しました !!

太田市議会議員選挙
投票に行こう!

✓人間ドック検診費を助成します
✓おた金山(きんざん)中学校で学びませんか

#群馬県 #太田市 #選挙に行こう

city.ota.gunma.jp/site/koho-ota/...

太田市広報課
@OtaCity_PR

4月23日(日)は太田市議会議員選挙の投票日です🗳️

ここで質問です |

当日(4月23日)の投票時間は次のうちどれでしょう？

答えは本日午後6時に配信！
あなたは #どうする？市議会議員選挙

#投票は自己表現だ

午前7時～午後7時	76.1%
正午～午後8時	3%
午前9時～午後9時	20.9%

67票・最終結果

午前8:53・2023年4月21日 場所: 群馬 太田市・7,841件の表示

3リポスト 11件のいいね

返信をポスト

太田市広報課 @OtaCity_PR - 4月21日
なお、明日4月22日(土)までは、次のとおり期日前投票を行っています。投票日当日に仕事や旅行などで投票できない人は利用ください🙏

- ✓太田市役所、新田庁舎
午前8時30分～午後8時
- ✓イオンモール太田
午前10時～午後7時

x.gd/BTd5e

2 4 1,244

太田市広報課 @OtaCity_PR - 4月21日
正解は、「午前7時～午後7時」でした👏

投票所は選挙ごとに変更となる場合がありますので、投票所入場券をお確かめの上、お出かけください。

投票所について詳しくは🔗

city.ota.gunma.jp/site/senkyo/34...

1 1 5 2,795

② 群馬県知事選挙

啓発事業	数量	期日	内容
広報おおたによる啓発	1回	広報おおた 「7月1日号」	広報おおた7月1日号に選挙の概要、期日前・不在者投票制度、各投票所の地図及び新型コロナウイルス感染症対策等を掲載した記事を折り込んで配布するとともに、市内公共施設にも配置した。
ホームページによる啓発	適宜	7月23日(日) まで	市ホームページに、選挙期日の周知と投票参加を目的としたコンテンツを開設するとともに投開票速報や選挙公報を掲載した。
FM TAROによる啓発	1日3回	7月7日(金) ～7月23日(日)	FM放送でスポットCMを放送し、広く投票参加を呼びかけた。
街頭宣伝自動車による広報	1台	7月7日(金) ～7月23日(日)	広報車により市内全域をくまなく巡回し、投票総参加を呼びかけた。
懸垂幕の掲出	2箇所	6月26日(月) ～7月23日(日)	本庁舎及び新田庁舎に、県選管作成の懸垂幕を掲出した。
選挙啓発ポスターの掲示	A1:160枚 A2:170枚	7月3日(月) ～7月23日(日)	市関係機関の掲示板等に、県選管作成の選挙啓発ポスターを掲示した。
選挙啓発チラシの配置	4,400枚	7月3日(月) ～7月23日(日)	市関係機関の窓口等に、県選管作成の選挙啓発チラシを配置した。
のぼり旗の掲出	175本	6月26日(月) ～7月23日(日)	市内の幹線道路沿いの公共施設に、県選管作成ののぼり旗を掲出した。
行政センターだよりへの記事の掲載	1回	7月発行号	行政センターが発行する行政センターだよりに、啓発記事を掲載した。
市民課モニターでのCM放映	18日間	6月23日(木) ～7月10日(日)	市庁舎1階市民課待合席前のモニターで、選挙啓発CMを放映した。
公式SNSへの掲載	適宜	7月7日(金) ～7月23日(日)	市公式のSNSにおいて、選挙関連記事を掲載した。
街頭啓発	1回	7月13日(木)	太田行政県税事務所が主催、選管委員長職務代理及び事務局課長が出席した。当日は太田駅改札前において啓発用物品を配布し、投票参加を呼びかけた。
店舗前でのうちわの配布	11回	7月13日(木) ～7月19日(水)	市内のスーパー、ショッピングセンターにおいて、選管委員及び市の幹部職員が市で作成のうちわを配布し、投票参加を呼びかけた。

【7月1日号】

2023年(令和5年)7月1日号

投票しよう! 群馬県知事選挙

7月23日に群馬県知事選挙が行われます。今後の県政の方向性を決定する大事な選挙です。決めるのはあなたの貴重な一票です。

投票日時

7月23日(日)

午前7時～午後7時

告示日

7月6日(木)



期日前投票

期 間

7月7日(金)～7月22日(土)

※土曜日・日曜日・祝日を含む

会場・時間

●太田市役所本庁舎 2階ラウンジ
午前8時30分～午後8時

●新田庁舎 1階北側フロア
午前8時30分～午後8時

※新田庁舎駐車場は、現在工事のため新田保健センター
駐車場をご利用ください。

●イオンモール太田 2階イオンホール
午前10時～午後7時

必要な物 投票所入場券

※万一、入場券が届かない場合や破損、紛失した場合でも運転免許証などにより本人確認ができれば投票できます。

投票日に投票に行けない人

- 投票日に仕事や旅行などで投票できない人は、期日前投票が利用できます。お住まいの地域に限らず、いずれの会場でも投票することができます。
- 投票日当日の投票所における混雑を緩和するため、積極的に期日前投票をご利用ください。

期日前投票の状況

- 太田市役所本庁舎の投票者数が最も多くなる傾向にあります。
- 投票日当日が近づくにつれ投票者数が増加します。
- 投票日前日の土曜日が特に混雑します。



太田市選挙管理委員会 0276-47-1111

※当日は/
市公式LINEで開票速報を配信予定

3万4000人が利用中! ほしい情報だけ受け取れる!

広報課 0276-47-1812



登録方法

ステップ1 友だち登録

スマートフォンのカメラで2次元
コードを読み取る



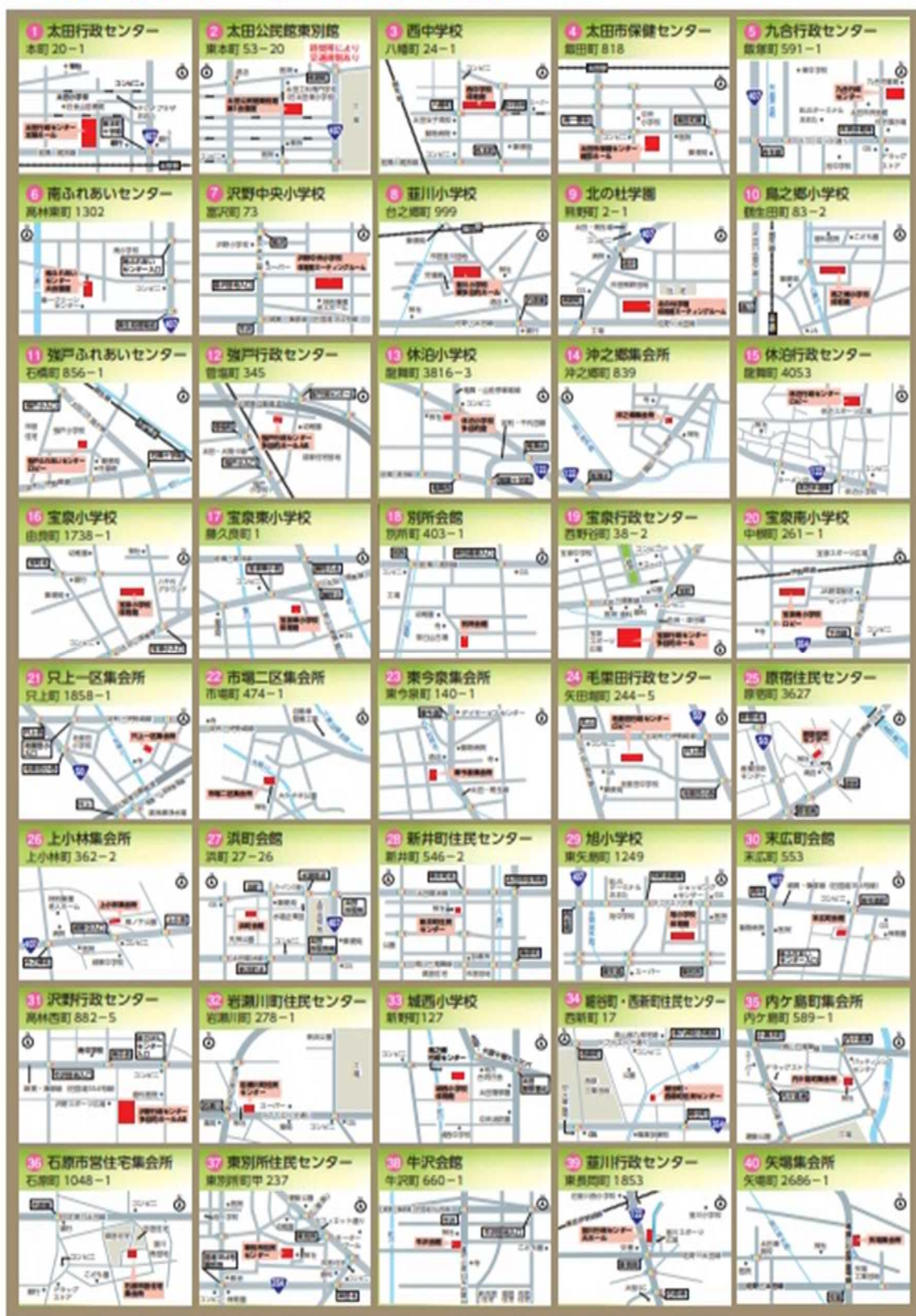
ステップ2 初回登録

「初回登録後にご利用いただけます。」
をタップして、ほしい情報などを登録

投票登録後にご利用いただけます。

投票しよう! 群馬県知事選挙

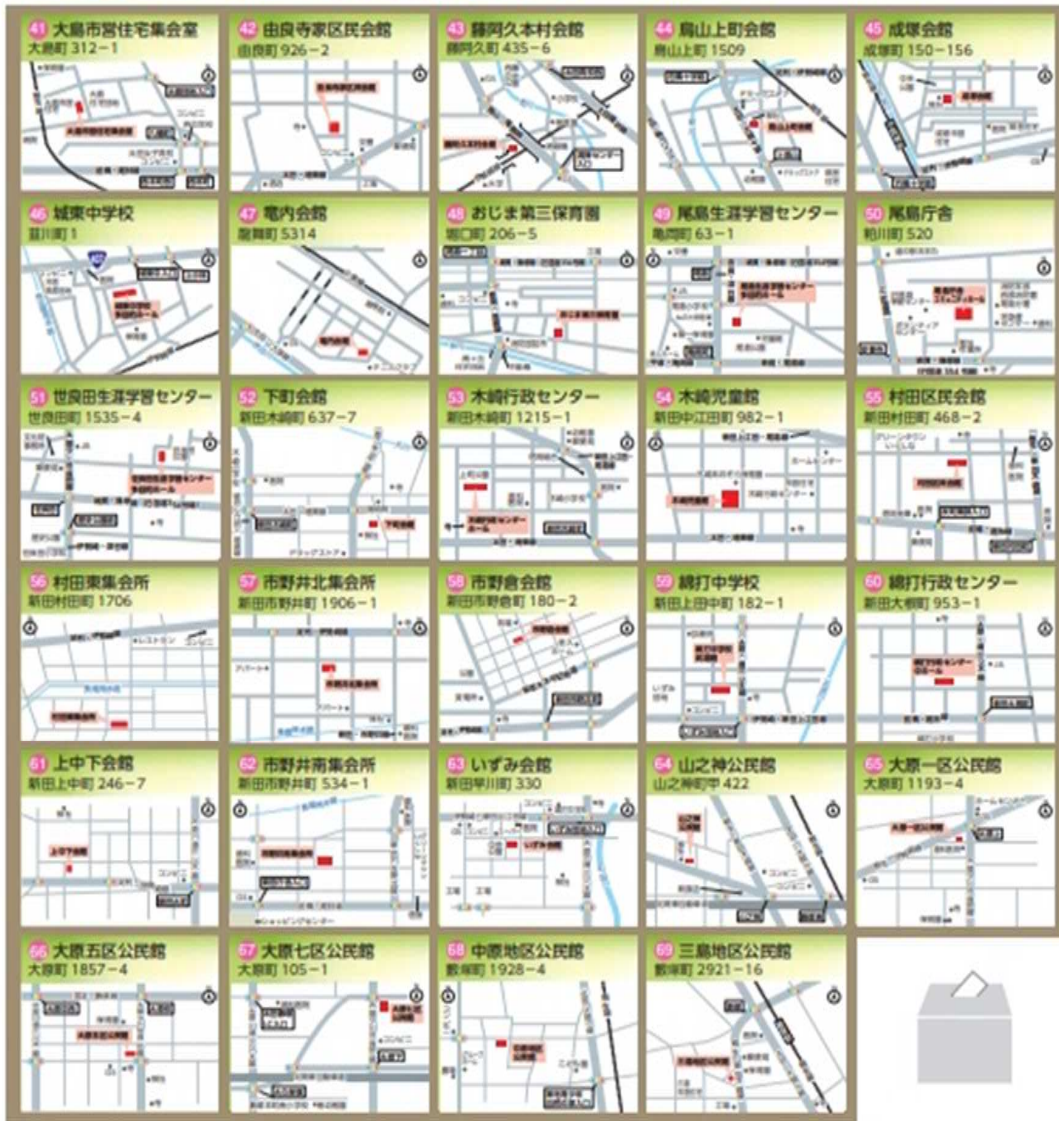
投票日 7月23日、午前7時～午後7時



全69投票所の地図 ※あらかじめ該当の投票所の場所をご確認ください。

投票しよう! 群馬県知事選挙

投票日 7月23日、午前7時~午後7時



投票所を確認してください。
自分の分を切り離して持って来てください。

※万一届かない場合や破損、紛失した場合でも、運転免許証などにより本人確認ができれば投票できますので、投票する際に投票所係員へ申し出てください。

見本

料金
郵便

選挙

投票所番号: 0000000000

投票所名称: 投票所

〒013-8778 群馬県太田市西2番2-3号
太田市選挙管理委員会
電話: 0272-221111

投票日: 7月23日

投票時間: 午前7時~午後7時

投票所: 0000000000

投票所名称: 投票所

〒013-8778 群馬県太田市西2番2-3号
太田市選挙管理委員会
電話: 0272-221111

投票所番号: 0000000000

投票所名称: 投票所

〒013-8778 群馬県太田市西2番2-3号
太田市選挙管理委員会
電話: 0272-221111

■ 投票所係員が投票用紙を渡すとき、必ず本人確認を行います。

① 投票用紙を渡すとき、必ず本人確認を行います。

② 投票用紙を渡すとき、必ず本人確認を行います。

③ 投票用紙を渡すとき、必ず本人確認を行います。

④ 投票用紙を渡すとき、必ず本人確認を行います。

⑤ 投票用紙を渡すとき、必ず本人確認を行います。

⑥ 投票用紙を渡すとき、必ず本人確認を行います。

⑦ 投票用紙を渡すとき、必ず本人確認を行います。

⑧ 投票用紙を渡すとき、必ず本人確認を行います。

⑨ 投票用紙を渡すとき、必ず本人確認を行います。

⑩ 投票用紙を渡すとき、必ず本人確認を行います。

全69投票所の地図 ※あらかじめ該当の投票所の場所をご確認ください。

投票できる人



次の3点すべてに該当する人が対象です

- ①平成17年7月24日以前に生まれた人
- ②太田市に3か月以上住んでいる人
※名簿登録日(令和5年7月5日)に、住民基本台帳に引き続き3か月以上記録されている人
- ③選挙人名簿に登録されている人
※転入者については、令和5年4月5日以前に太田市に転入届を出した人

注意

- 県外へ転出**
投票する日(期日前投票を含む)までに県外へ転出した人は、投票できません。
- 県内へ転居**
投票する日(期日前投票を含む)までに県内へ住民異動した場合は、投票の際に「引き続き県内に住所を有する旨の証明書※」または「住民票の写し」を持参するか、引き続き県内に住所を有することの確認申請を行う必要があります。
※「引き続き県内に住所を有する旨の証明書」は、どの市役所・町村役場でも取得できます。太田市では本庁舎市民課で交付いたします。
- 令和5年6月23日以降に市内で転居した人は、転居前の投票所で投票してください。

入場券を郵送します

投票所入場券ははがきで、世帯ごとの連記式です。投票に行くときは、ご本人様分を切り離してお持ちください。
※万一届かない場合や破損、紛失した場合でも、運転免許証などにより本人確認ができれば投票できますので、当日、投票所係員へ申し出てください。
※前ページに入場券の見本を掲載していますのでご覧ください。

投票所の確認

投票日には入場券に記載されている投票所以外では投票できませんので、よく確認してご来場ください。
※前ページに全投票所の地図を掲載しています。



投票所へ行けない人の不在者投票

●病院などに入院・入所中の人

都道府県選挙管理委員会が指定した病院や老人ホームなどに入院・入所中の人は、施設内で投票ができます。
※詳しくは入院・入所中の施設へお問い合わせください。

●市外に滞在中の人

仕事や学業などで選挙期間に市外に滞在している人は、滞在先の市区町村選挙管理委員会に投票ができます。
※希望者は、事前に太田市選挙管理委員会に投票用紙を請求してください。郵送でのやり取りに時間を要しますので、早めに請求してください。

●オンライン申請による不在者投票用紙等の請求

政府が運営するオンラインサービス「マイナポータル」内の不在者投票宣誓書兼請求書(びつたりサービス)により投票用紙と投票用封筒の請求を電子申請することができます。詳しくは、太田市ホームページの選挙管理委員会のページをご確認ください。

●身体が不自由な人 **投票用紙請求期限：7月19日※必至**

投票所に行くことが困難な重度の障がいのある人は、自宅で投票ができる「郵便等による不在者投票制度」があります。
※この制度を利用するときは、事前に「郵便等投票証明書」の交付を受けてください。手続きに時間を要しますので、早めに申請してください。

※郵便等による不在者投票の対象者は下表をご覧ください。

郵便等による不在者投票制度の対象者

身体障害者手帳	障がいの名	障がいの程度
1級	両下肢・体幹・移動機能の障がい	1級・2級
	心臓・腎臓・呼吸器・ぼうこう・直腸・小腸の障がい	1級・3級
	免疫・肝臓の障がい	1級～3級
2級	両下肢・体幹の障がい	特別～第2項症
	心臓・腎臓・呼吸器・ぼうこう・直腸・小腸・肝臓の障がい	特別～第3項症
	介護保険被保険者証	要介護状態区分 要介護5

代理・点字投票


各投票所では、身体が不自由で字が書けない人などに対して、係員が記入内容の秘密を侵すことなく投票を補助します。また、目の不自由な人には点字で投票ができるよう点字器を用意していますので、係員に申し出てください。

選挙公報

候補者の経歴、政見などが掲載された選挙公報を発行します。新聞折り込みで配布するほか、市役所や各行政センターなどにも配置します。



投票しよう！令和5年度群馬県知事選挙



令和4年度太田市明るい選挙啓発ポスターコンクール 優秀賞
強戸中学校 柳 圭人さんの作品

今年は4年に1度の群馬県知事選挙の年で、7月23日（日曜日）が投票日です。

今後の県政の方向性を決定する大切な選挙ですので、あなたの貴重な1票を有効にいかしましょう。

投開票速報

[投票日当日の投開票の状況（速報）はこちら](#)

選挙の概要

群馬県知事選挙		
投票日	令和5年7月23日（日曜日）	
告示日	令和5年7月6日（木曜日）	
投票時間	午前7時～午後7時	
投票できる人	次の3点すべてに該当する人 (1)平成17年7月24日以前（24日含む）に生まれた人 (2)太田市内に3カ月以上住んでいる人 （名簿登録時（7月5日）に、住民基本台帳に引き続き3カ月以上記録されている人） (3)選挙人名簿に登録されている人 ※転入者については令和5年4月5日以前（5日含む）に太田市に転入届を出した人が対象です。	
注意	群馬県外へ転出した人	投票する日（期日前投票を含む）までに、群馬県外に転出した人は投票できません。
	群馬県内に転出した人	転出先の市町村の選挙人名簿に登録された人は、太田市での投票はできません。転出先の市町村の選挙人名簿に登録されていない人は、「引き続き県内に住所を有する旨の証明書※」など引き続き群馬県内に住所を有することを証するに足る文書を提示するか、引き続き群馬県内に住所を有することの確認申請を行うことで投票できます。 <ul style="list-style-type: none"> 引き続き県内に住所を有する旨の証明書（例） ※この証明書は、どの市役所・町村役場でも取得できます。なお、市役所・町村役場にて発行されたもの以外は使用できません。太田市では、本庁舎市民課で発行します。発行にあたり、証明書交付申請書を記入していただきます。証明書交付申請書は下記様式をお使いください。また、本庁舎市民課、2階期日前投票所にてお渡ししております。 <ul style="list-style-type: none"> 「引き続き県内に住所を有する旨の証明書」交付申請書
	市内で住所を移した人	令和5年6月23日以降に、県内で転居した人は、転居前の投票所で投票してください。
定数	1人	
群馬県HP	群馬県知事選挙特集ページ<外部リンク>	

立候補者・選挙事務所一覧

群馬県知事選挙の立候補者は次のとおりです。立候補届出順に掲載しています。

- [立候補者一覧](#)
- [選挙事務所・出納責任者一覧](#)

選挙公報

候補者の経歴、政見などが掲載された選挙公報を発行します。

新聞折り込みで配布するほか、市役所、行政センター、図書館、サービスセンター、老人福祉センターなどにも配置しますので、ぜひご覧ください。

- [選挙公報配置施設一覧](#)
- [令和5年度群馬県知事選挙 選挙公報 \[PDFファイル/2.5MB\]](#)

選挙人名簿登録者数

- [選挙人名簿登録者数（投票区別）](#)
- [選挙人名簿登録者数（行政区別）](#)

入場券

投票所入場券はハガキで、世帯ごとの運送式です。投票に行くときは、ご本人分を切り離してお持ちください。
万一届かない場合や破損、紛失した場合でも、運転免許証などにより本人確認ができれば投票できますので、投票の際に、投票所係員へお申し出ください。

◀投票所入場券サンプル▶



当日の投票所

投票日当日は入場券に記載されている投票所以外では投票できませんので、よく確認してご来場ください。

[各投票所の地図はこちら](#)

※ 入場券にも各投票所の地図を掲載しています。

投票日当日に投票所へ行けない人へ

期日前投票

投票日当日に仕事や旅行などで投票できない人は、期日前投票が利用できます。お住まいの地域に限らず、いずれの会場でも投票できます。

※ 期日前投票所にある宣誓書兼請求書に必要事項を記載し、提出していただく必要があります。

なお、期日前投票所は、投票日が近くなるといへん混雑することが予想されます。特に市役所本庁舎期日前投票所が混雑しますので、他の2箇所での投票もご検討ください。

群馬県知事選挙	
期間	7月7日（金曜日）～7月22日（土曜日） ※土曜日・日曜日・祝日を含む
場所	・太田市役所 本庁舎2階ラウンジ ・新田庁舎 1階北側フロア ・イオンモール太田 2階イオンホール ※お住まいの地域に限らず、いずれの会場でも投票できます。
投票時間	太田市役所及び新田庁舎 午前8時30分～午後8時 イオンモール太田 午前10時～午後7時

様式： [宣誓書兼請求書](#)

※ 期日前投票所に、上記の宣誓書兼請求書を設置しています。

期日前投票者数はこちら： [期日前投票者数](#)

不在者投票

下記の理由で投票日当日の投票、期日前投票のどちらもできない人は不在者投票を利用することができます。

・ 市外に滞在中の人（他市町村（滞在地）での投票）

仕事や学業などで選挙期間中に市外に滞在中の人は、滞在先の市区町村選挙管理委員会で投票することができます。

※希望者は、事前に太田市選挙管理委員会に投票用紙を請求してください。

※郵送でのやり取りに時間を要しますので、お早めに請求してください。

様式： [宣誓書（滞在地）](#)

郵送等による請求方法のほか、下記のページから電子申請サービスによる投票用紙等の請求も可能です。

[マイナポータル（びったりサービス）ページ](#) <外部リンク>

※手続きには、電子証明書が記録されたマイナンバーカードをご用意いただき、以下のいずれかの機器を用いて手続きを行ってください。

・パソコンまたはタブレット（マイナンバーカードに対応したICカードリーダーが必要です。）

・スマートフォン（マイナポータルアプリがインストールされている必要があります。）

・ 病院や介護施設などに入院、入所中の人

都道府県選挙管理委員会が指定した病院や老人ホームなどに入院・入所中の人は、施設内で投票できます。

※詳しくは、入院、入所中の施設へお問い合わせください。

・ 身体が不自由な人

投票所に行くことが困難な重度の障がいのある人は、自宅で投票ができる「郵便等による不在者投票制度」があります。

※この制度を利用するときは、事前に「郵便等投票証明書」の交付を受けてください。

※手続きに時間を要しますので、お早めに申請してください。

投票用紙請求期限（必着）：令和5年7月19日（水曜日）

身体障害者手帳	障がい名	障がいの程度
	両下肢・体幹・移動機能の障がい	1級・2級
	心臓・じん臓・呼吸器・ぼうこう・直腸・小腸の障がい	1級・3級
	免疫・肝臓の障がい	1級～3級
戦傷病者手帳	障がい名	障がいの程度
	両下肢・体幹の障がい	特別～第2項症
	心臓・じん臓・呼吸器・ぼうこう・直腸・小腸・肝臓の障がい	特別～第3項症
介護保険被保険者証		要介護状態区分
		要介護5

点字・代理投票

各投票所では、身体が不自由で字が書けない人などに対して、係員が記入内容の秘密を侵すことなく投票を補助します。また、目の不自由な人には点字で投票ができるよう点字器を用意していますので、係員に申し出てください。

開票日時・開票所

群馬県知事選挙

日時：7月23日（日曜日）午後8時～

場所：太田市立城西中学校 体育館

啓発用スポットCM原稿 パターン1

公示日翌日（7月7日）～投票日前々日（7月21日）用

7月23日は、群馬県知事選挙の投票日です。

当日、投票できない人は、期日前投票ができます。

場所及び受付時間は、太田市役所本庁舎と新田庁舎が午前8時半から午後8時まで、イオンモール太田は午前10時から午後7時までです。

太田市選挙管理委員会からのお知らせでした。

啓発用スポットCM原稿 パターン2

投票日前日（7月22日）用

明日は、群馬県知事選挙の投票日です。忘れずに投票しましょう。

明日、投票できない人は、期日前投票ができます。

場所及び受付時間は、太田市役所本庁舎と新田庁舎が午前8時半から午後8時まで、イオンモール太田は午前10時から午後7時までです。

太田市選挙管理委員会からのお知らせでした。

啓発用スポットCM原稿 パターン3

投票日当日（7月23日）用

今日は、群馬県知事選挙の投票日です。

投票時間は午後7時までです。

お出かけになる方は、まず投票を済ませましょう。

太田市選挙管理委員会からのお知らせでした。

懸垂幕



新田庁舎

選挙啓発ポスター



選挙啓発チラシ

知事を選ぶのは、ワタシだ。

群馬県知事選挙

投票日 令和5年7月23日(日) AM 7:00~
※投票の終了時刻は、投票所によって異なる場合があります。

投票日当日、投票に行けなくても期日前投票ができます

期日前投票 令和5年7月7日(金)~22日(土) AM 8:30~
※期日前投票ができる時間は、期日前投票所によって異なる場合があります。

**用事があっても大丈夫！
期日前投票を活用しよう。**

About 期日前投票
 投票日に仕事や旅行、出張や入院などで投票できない人のために投票所前にも投票できる制度が期日前投票制度です。期日前投票の詳細はお住まいの市町村の選挙管理委員会から届く「投票所入場券」や県選挙管理委員会ホームページをご覧ください。

【投票方法】
 候補者を投票用紙に書いて投票します。
(投票用紙はクリーム色)

【投票できる人】

- 18歳以上で、県内市町村の選挙人名簿に登録されている方が投票できます。
- 最近、県内の他市町村へ転出された方のうち、前住所地の選挙人名簿に登録されている方は、一定の条件のもと、前住所地において投票することができます(事前に該当市町村に確認をお願いします)。
- 詳しくは県選挙管理委員会のホームページをご覧ください。

18歳以上

お問い合わせ
 群馬県選挙管理委員会 TEL:027-226-2218
(群馬県選挙管理委員会)
<https://www.pref.gunma.jp/page/209333.html>

県内の学生がInstagramで選挙啓発に取り組みんでいます。
[gunma_2023sen](https://www.instagram.com/gunma_2023sen)

723 選挙権

群馬県・市町村選挙管理委員会/明るい選挙推進協議会

裏面

のぼり旗



新田庁舎南側

行政センターだより

2023.7 九合だより
 発行 九合行政センター TEL 45-6978 市HPからも閲覧可

忘れずに投票しましょう

群馬県知事選挙

7/23 午前7時
 日 午後7時

選挙管理委員会 47-1111

投票所は入場券に記載されています

自分の分を切り離して持って来てください




万一届かない場合や破損・紛失の場合でも、運転免許証などにより本人確認ができれば投票できますので、投票する際に投票所係員へ申し出てください。


市民課モニターCM

太田市選挙管理委員会からのお知らせ

7月23日（日）

群馬県知事選挙

投票へ行こう 

この一票で  未来を変える

当日、投票できない人は、期日前投票をご利用ください。

期間 7/7(金)～7/22(土)

場所 ① 太田市役所 2階ラウンジ
 ② 新田庁舎 1階北側フロア
 ③ イオンモール太田 2階イオンホール

時間 ①② 午前8時30分から午後8時まで
 ③ 午前10時から午後7時まで

お問い合わせは、太田市選挙管理委員会 TEL0276-47-1111まで

絵：令和4年度太田市明るい選挙啓発ポスターコンクール 審査員 主人さん

公式SNS (t w i t t e r)

太田市広報課
@OtaCity_PR

群馬県知事選挙

期日前投票は明日が最終日です。
お仕事やお買い物のついでに、
ぜひ期日前投票所をご利用ください👍

【投票時間】
太田市役所、新田庁舎
🕒 8:30～20:00

イオンモール太田
🕒 10:00～19:00

詳しくは▼
city.ota.gunma.jp/site/senkyo/10...

期日前投票

期 間
7月7日(金)～7月22日(土)
※土曜日・日曜日・祝日も含む

会場・時間

- 太田市役所本庁舎 2階ラウンジ
午前8時30分～午後8時
- 新田庁舎 1階北側フロア
午前8時30分～午後8時
※新田庁舎駐車場は、現在工事のため新田保健センター
駐車場をご利用ください。
- イオンモール太田 2階イオンホール
午前10時～午後7時


必要な物 投票所入場券
※万が一、入場券が足りない場合や破損、紛失した場合でも選
転免許証などにより本人確認ができれば投票できます。

投票日に投票に行けない人

- 投票日に仕事や旅行などで投票できない人は、
期日前投票が利用できます。
お住まいの地域に限らず、いずれの会場でも投
票することができます。
- 投票日当日の投票所における混雑を緩和する
ため、積極的に期日前投票をご利用ください。

期日前投票の状況

- 太田市役所本庁舎の投票者数が増える
傾向にあります。
- 投票日当日が近づくと投票者数が増加し
ます。
- 投票日前日の土曜日が特に増加します。



午前8:30 - 2023年7月21日 - 2,877 件の表示

太田市広報課
@OtaCity_PR

#オプアリ で太田市のバスケットボールキッズ達に #サンダくん うちわを
配布しました👏
投票に行くンダッ！👏👏

群馬県知事選挙はこちら▼
city.ota.gunma.jp/site/senkyo/10...

#群馬県知事選挙
#知事を選ぶのはワタシだ



午前9:27 - 2023年7月9日 場所: 群馬 太田市 - 5,614 件の表示

2 リポスト 1 件の引用 60 件のいいね



うちわの配布



第 3 参考資料

1 本委員会が管理執行する選挙一覧

【令和7年度】

選挙名	任期	前回執行年月日	任期満了	執行年月日	備考
太田市長選挙	4年	令和3年4月11日	令和7年4月16日	令和7年 月 日	
第27回参议院議員通常選挙	6年	令和元年7月21日	令和7年7月28日	令和7年 月 日	
第50回衆議院議員総選挙	4年	令和3年10月31日	令和7年10月30日	令和7年 月 日	解散あり

【令和9年度】

選挙名	任期	前回執行年月日	任期満了	執行年月日	備考
群馬県議会議員選挙	4年	令和5年4月9日	令和9年4月29日	令和9年 月 日	
太田市議会議員選挙	4年	令和5年4月23日	令和9年4月25日	令和9年 月 日	
群馬県知事選挙	4年	令和5年7月23日	令和9年7月27日	令和9年 月 日	

2 投開票区一覧

① 投票所及び投票区域

投票区	投票所施設名	投票区の区域
1	太田行政センター 本陣ホール	3丁目、4丁目、5丁目、入町、双葉町
2	太田公民館東別館 第1会議室	栄町、1丁目、2丁目、熊野町の一部
3	西中学校 体育館	西本町、大門仲町、八幡北、八幡南、八幡西
4	太田市保健センター 健診ホール	飯田町、新島町
5	九合小学校 体育館	飯塚町、小舞木町
6	南ふれあいセンター 大会議室	高林南町の一部、高林東町、古戸町
7	沢野中央小学校 体育館ミーティングルーム	福沢町、富沢町、米沢町
8	菰川小学校 東多目的ホール	台之郷町1区、台之郷町3区、台之郷町5区
9	北の杜学園 体育館ミーティングルーム	東金井町2区、東長岡町伊豆山、熊野町の一部
10	鳥之郷小学校 体育館	長手町、鶴生田町東、鶴生田町西、三枚橋
11	強戸ふれあいセンター ロビー	石橋町、寺井町、天良町
12	強戸行政センター 多目的ホールA B	北長岡、西長岡町、菅塩町、北金井町、大鷲町、上強戸町、中強戸、下強戸
13	休泊小学校 多目的室	龍舞町1区、龍舞町2区、八重笠町
14	沖之郷集会所	沖之郷町
15	休泊行政センター ロビー	龍舞町3区、下小林町1区、下小林町2区
16	宝泉小学校 体育館	由良町林、由良町諏訪、由良町北上、由良町西上
17	宝泉東小学校 体育館	藤阿久椿森、藤久良町1区、藤久良町2区、藤久良町3区、藤久良町4区
18	別所会館	別所町、新道町、脇屋町
19	宝泉行政センター 多目的ホール	沖野町、西野谷町、上田島1区、上田島2区、宝町
20	宝泉南小学校 ロビー	中根町、東田島、西田島1区、西田島2区、泉町
21	只上一区集会所	只上町1区、只上町2区
22	市場二区集会所	市場町1区、市場町2区、高瀬町
23	東今泉集会所	東今泉町、東金井町1区

投票区	投票所施設名	投票区の区域
24	毛里田行政センター ロビー	緑町、矢田堀町、吉沢町1区、丸山七日市
25	原宿住民センター	吉沢町2区、原宿町
26	上小林集会所	上小林町、植木野町、富若町
27	浜町会館	浜町1区、浜町2区、浜町3区
28	新井町住民センター	新井町、南新井町
29	旭小学校 体育館	東矢島町、西矢島町
30	末広町会館	南矢島町、末広町
31	沢野行政センター 多目的ホールA B	高林北町、高林南町の一部、高林西町、高林寿町
32	岩瀬川町住民センター	岩瀬川町、下浜田町
33	城西小学校 体育館	鳥山中町、鳥山下町、新野町、城西町
34	細谷町・西新町住民センター	細谷町
35	内ヶ島集会所	内ヶ島町、内ヶ島町目塚
36	石原市営住宅集会所	石原町1区、石原町2区、茂木町
37	東別所住民センター	東別所町
38	牛沢会館	牛沢町、牛沢団地
39	菰川行政センター 大ホール	安良岡町、東長岡町馬場
40	矢場集会所	矢場町、矢場新町
41	大島市営住宅集会室	大島町1区、大島町2区
42	由良寺家区民会館	由良町寺家、由良町体宮
43	藤阿久本村会館	藤阿久本村
44	鳥山上町会館	鳥山上町
45	成塚会館	成塚町
46	城東中学校 多目的ホール	台之郷町2区、台之郷町4区、台之郷町6区
47	竜内会館	龍舞町竜内
48	おじま第三保育園	尾島東部、前小屋南ヶ丘
49	尾島生涯学習センター 多目的ホール	尾島町、阿久津岩松、尾島南部、わかば
50	尾島庁舎 コミュニティホール	亀岡軽浜、大館安養寺、粕川町

投票区	投票所施設名	投票区の区域
51	世良田生涯学習センター 多目的ホール	世良田上、世良田中、世良田下、徳川出塚
52	下町会館	木崎下仲上田島、木崎下町、木崎神明
53	木崎行政センター ホール	木崎上町、木崎仲町
54	木崎児童館	中江田北高尾、中江田南下江田、赤堀
55	村田区民会館	下村田、村田、反町、瑞木
56	村田東集会所	上村田、村田東、小金井南、小金井北
57	市野井北集会所	市野井北、市多村新田
58	市野倉会館	市野倉
59	綿打中学校 武道館	上江田、下田中、上田中
60	綿打行政センター 中ホール	大根、金井嘉祢の一部
61	上中下会館	上中溜池権萩、大、金井嘉祢の一部
62	市野井南集会所	市野井南
63	いずみ会館	花香塚、早川
64	山之神公民館	西野、山之神、百石、新星、寄合
65	大原一区公民館	大原上、大原1区、大原2区、大原3区
66	大原五区公民館	大原4区、大原5区、大原6区、西ヶ原
67	大原七区公民館	大原7区、六千石、大久保1区、大久保2区、大久保3区
68	中原地区公民館	寺下、中原、台、滝之入
69	三島地区公民館	杉塚1区、杉塚2区、湯之入、三島

② 開票区

開票区	開票所施設名	開票区の区域
太田市開票区	城西中学校 体育館	太田市全域

3 個人演説会場施設一覧

(法第161条第1項第1号に定める学校を除く。)

番号	号	施設 の 名 称	種 別	所 在 地	電 話 番 号
1	1	太田市社会教育総合センター	ホール	熊野町23番19号	22-3442
2	1	太田公民館	講堂	本町27番9号	22-2603
3	1	毛里田公民館	集会室	矢田堀町244番地5	37-1059
4	1	木崎公民館	ホール	新田木崎町1215番地1	56-1053
5	1	生品公民館	〃	新田村田町1107番地1	57-1055
6	1	藪塚本町中央公民館	講堂	大原町505番地	0277-78-5411
7	2	太田市民会館	ホール	飯塚町200番地1	57-8577
8	2	太田市学習文化センター	視聴覚ホール	飯塚町1549番地2	48-6280
9	2	太田市藪塚本町文化ホール	ホール	大原町505番地2	0277-78-0511
10	2	太田市新田文化会館	〃	新田金井町607番地	57-2222
11	3	強戸ふれあいセンター	大ホール	石橋町856番地1	37-6761
12	3	南ふれあいセンター	ホール1	高林東町1302番地	38-8139
			ホール2		
13	3	休泊行政センター	多目的ホール	龍舞町4053番地	49-0201
			第1研修室		
			第2研修室		
14	3	鳥之郷行政センター	大会議室1	新野町203番地	32-6854
			大会議室2		
15	3	強戸行政センター	多目的ホールA	菅塩町345番地	37-4979
			多目的ホールB		
16	3	菰川行政センター	大ホール	東長岡町1853番地	48-6853
			小ホール		
17	3	九合行政センター	ふれあいホールA	飯塚町591番地1	45-6978
			ふれあいホールB		
18	3	太田行政センター	本陣ホール	本町20番1号	22-2603
19	3	宝泉行政センター	多目的ホール	西野谷町38番地2	32-2688
			2A研修室		
			2B研修室		
20	3	尾島生涯学習センター	多目的ホール	亀岡町63番地1	52-2341
			研修室1～3		
21	3	世良田生涯学習センター	多目的ホール	世良田町1535番地4	52-1002
			研修室1		
			研修室2		
22	3	綿打行政センター	大ホール	新田大根町953番地1	57-1041
23	3	沢野行政センター	多目的ホールA	高林西町882番地5	38-4281
			多目的ホールB		

4 10代投票率

選挙期日	選挙名	18歳			19歳			全体
		当日有権	投票者数	投票率	当日有権	投票者数	投票率	投票率
H28. 7. 10	第24回参議院議員通常選挙	2,141	972	45.40	2,222	802	36.09	48.91
H29. 4. 9	太田市長選挙 (※)	31	4	12.90	28	2	7.14	41.95
H29. 10. 22	第48回衆議院議員総選挙	2,112	904	42.80	2,189	558	25.49	49.24
R1. 7. 21	第25回参議院議員通常選挙 (※)	37	7	18.92	30	8	26.67	44.51
R3. 4. 11	太田市長選挙 (※)	36	6	16.67	31	3	9.68	29.56
R3. 10. 31	第49回衆議院議員総選挙 (※)	32	12	37.50	37	10	27.03	51.29
R4. 7. 10	第26回参議院議員通常選挙 (※)	31	9	29.03	26	7	26.92	46.22
R5. 7. 23	群馬県知事選挙 (※)	35	3	8.57	32	2	6.25	20.23

※ 当該選挙については、第18投票区のみ抽出調査。

5 歴代選挙管理委員

(旧太田市分)

職名	氏名	就任年月日	退任年月日	退任事由	備考
委員長	星野勝太郎	S21.10.7	23.10.24	任期満了	
委員	町田定吉	21.10.7	23.10.24	〃	
委員	船山磯太郎	21.10.7	23.10.24	〃	
委員	小林親助	21.10.7	23.10.24	〃	
委員長	小林親助	23.10.25	26.9.16	死亡	
委員	船山磯太郎	23.10.25	26.11.19	任期満了	26.9.21 委員長就任
委員	星野勝太郎	23.10.25	24.6.9	辞職	
委員	町田定治	23.10.25	24.6.9	〃	
委員	鎌須賀貞寿	24.6.30	26.11.19	任期満了	繰上補充
委員	栗原政継	24.6.30	26.11.19	〃	〃
委員	清水権三郎	26.9.21	26.11.19	〃	〃
委員長	船山磯太郎	26.11.20	29.11.19	任期満了	
委員	武川信一	26.11.20	29.11.19	〃	
委員	石川竜太郎	26.11.20	29.11.19	〃	
委員	大沢寛吉	26.11.20	29.11.19	〃	
委員長	船山磯太郎	29.11.20	30.1.25	辞職	
委員	武川信一	29.11.20	30.1.25	〃	
委員	石川竜太郎	29.11.20	30.1.25	〃	
委員	大沢寛吉	29.11.20	30.1.25	〃	
委員長	船山磯太郎	30.1.26	33.1.29	任期満了	
委員	武川信一	30.1.26	32.8.9	辞職	
委員	石川竜太郎	30.1.26	33.1.29	任期満了	
委員	茂木鶴二郎	32.8.10	33.1.29	〃	繰上補充
委員長	江原七郎	33.1.30	34.6.4	辞職	
委員	碓氷恒治	33.1.30	36.1.29	任期満了	
委員	須藤信三郎	33.1.30	36.1.29	〃	34.6.5 委員長就任
委員	大関辰三	33.1.30	36.1.29	〃	
委員	竹内新三郎	34.6.5	36.1.29	〃	繰上補充
委員長	須藤信三郎	36.1.30	39.1.29	任期満了	
委員	丸山武三郎	36.1.30	39.1.29	〃	
委員	小堀源一郎	36.1.30	39.1.29	〃	
委員	茂木鶴二郎	36.1.30	37.4.27	辞職	
委員	石川民三郎	37.4.28	39.1.29	任期満了	繰上補充

職名	氏名	就任年月日	退任年月日	退任事由	備考
委員長	須藤 信三郎	39. 2. 4	43. 2. 3	任期満了	
委員	根岸 英	39. 2. 4	43. 2. 3	〃	
委員	石川 民三郎	39. 2. 4	43. 2. 3	〃	
委員	川原 基一郎	39. 2. 4	43. 2. 3	〃	
委員長	根岸 英	43. 3. 5	47. 3. 4	任期満了	
委員	服部 久八郎	43. 3. 5	47. 3. 4	〃	
委員	高野 猶次	43. 3. 5	47. 3. 4	〃	
委員	大島 金吾	43. 3. 5	47. 3. 4	〃	
委員長	根岸 英	47. 3. 9	51. 3. 8	任期満了	
委員	服部 久八郎	47. 3. 9	51. 3. 8	〃	
委員	高野 猶次	47. 3. 9	51. 3. 8	〃	
委員	長島 和夫	47. 3. 9	51. 3. 8	〃	
委員長	根岸 英	51. 3. 9	55. 3. 8	任期満了	
委員	石原 武雄	51. 3. 9	55. 3. 8	〃	
委員	峯崎 重康	51. 3. 9	55. 3. 8	〃	
委員	長島 和夫	51. 3. 9	55. 3. 8	〃	
委員長	根岸 英	55. 3. 9	56. 5. 31	死亡	
委員	石原 武雄	55. 3. 9	59. 3. 8	任期満了	56. 6. 9 委員長就任
委員	小林 監治	55. 3. 9	59. 3. 8	〃	
委員	富岡 俊吉	55. 3. 9	59. 3. 8	〃	
委員	堀越 文雄	56. 6. 1	59. 3. 8	〃	繰上補充
委員長	石原 武雄	59. 3. 9	63. 3. 8	任期満了	
委員	寺内 俊夫	59. 3. 9	63. 3. 8	〃	
委員	浅海 貞男	59. 3. 9	63. 3. 8	〃	
委員	野村 節郎	59. 3. 9	63. 3. 8	〃	
委員長	長 一雄	63. 3. 9	H4. 3. 8	任期満了	
委員	浅海 貞男	63. 3. 9	4. 3. 8	〃	
委員	吉原 健二	63. 3. 9	4. 3. 8	〃	
委員	栗原 勝司	63. 3. 9	4. 3. 8	〃	
委員長	澁澤 文男	4. 3. 9	8. 3. 8	任期満了	
委員	吉原 健二	4. 3. 9	8. 3. 8	〃	
委員	茂木 力雄	4. 3. 9	8. 3. 8	〃	
委員	今井 一也	4. 3. 9	8. 3. 8	〃	

職名	氏名	就任年月日	退任年月日	退任事由	備考
委員長	澁澤文男	4. 3. 9	8. 3. 8	任期満了	
委員	吉原健二	4. 3. 9	8. 3. 8	〃	
委員	茂木力雄	4. 3. 9	8. 3. 8	〃	
委員	今井一也	4. 3. 9	8. 3. 8	〃	
委員長	今井一也	8. 3. 9	12. 3. 8	任期満了	
委員	栗原勝司	8. 3. 9	12. 3. 8	〃	
委員	倉林定夫	8. 3. 9	12. 3. 8	〃	
委員	田村武夫	8. 3. 9	9. 2. 18	辞職	
委員	澁澤文男	9. 2. 19	12. 3. 8	任期満了	繰上補充
委員長	今井一也	12. 3. 9	16. 3. 8	任期満了	
委員	中村勇	12. 3. 9	16. 3. 8	〃	
委員	戸塚卷子	12. 3. 9	16. 3. 8	〃	
委員	並木廣子	12. 3. 9	16. 3. 8	〃	
委員長	並木廣子	16. 3. 9	17. 3. 27	合併による	
委員	石井武	16. 3. 9	17. 3. 27	〃	
委員	關口實	16. 3. 9	17. 3. 27	〃	
委員	三國徹	16. 3. 9	17. 3. 27	〃	

(新太田市分)

職名	氏名	就任年月日	退任年月日	退任事由	備考
委員長	並木廣子	17. 3. 28			合併による暫定委員
委員	栗原恭一	17. 3. 28			〃
委員	白石敏夫	17. 3. 28			〃
委員	藤生福司	17. 3. 28			〃
委員長	栗原恭一	17. 4. 27	21. 4. 26	任期満了	
委員	白石敏夫	17. 4. 27	21. 4. 26	〃	
委員	藤生福司	17. 4. 27	21. 4. 26	〃	
委員	並木廣子	17. 4. 27	21. 4. 26	〃	
委員長	町田忠	21. 4. 27	25. 4. 26	任期満了	
委員	關口實	21. 4. 27	25. 4. 26	〃	
委員	坂本豊	21. 4. 27	25. 4. 26	〃	
委員	佐藤雄一郎	21. 4. 27	25. 4. 26	〃	

職名	氏名	就任年月日	退任年月日	退任事由	備考
委員長	佐藤 雄一郎	25. 4. 27	25. 5. 6	辞職	
委員長	中村 光雄	25. 5. 7	29. 4. 26	任期満了	H25. 5. 7補欠
委員	村井 英夫	25. 4. 27	29. 4. 26	〃	
委員	松田 文治	25. 4. 27	29. 4. 26	〃	
委員	高草木 順子	25. 4. 27	29. 4. 26	〃	
委員長	中村 光雄	29. 4. 27	R3. 4. 26	任期満了	
委員	三牧 文雄	29. 4. 27	3. 4. 26	〃	
委員	松田 文治	29. 4. 27	3. 4. 26	〃	
委員	伊藤 洋子	29. 4. 27	3. 4. 26	〃	
委員長	三牧 文雄	3. 4. 27	5. 5. 29	死亡	
委員	伊藤 洋子	3. 4. 27			R5. 6. 1 委員長就任
委員	大谷 恒雄	3. 4. 27			
委員	大島 政次	3. 4. 27			
委員	相澤 一彦	5. 5. 30			繰上補充

6 太田市選挙管理委員会

(令和6年1月1日現在)

選挙管理委員会		選 管 事 務 局		
委員 長	伊 藤 洋 子	事務局 長	瀬 古 茂 雄	併 任 (総務部長)
職務代理者	大 谷 恒 雄	事務局次長	前 原 郁	併 任 (総務部副部長)
委 員	大 島 政 次	事務局主幹	齋 藤 尚 仁	併 任 (総務課長)
委 員	相 澤 一 彦	事務局課長	堀 越 利 基	専 任
補 充 員	八 代 節 子	主 任	佐 賀 賢 二 郎	専 任
補 充 員	岡 部 正 幸	主 任	山 崎 恭 兵	専 任
補 充 員	川 上 み さい	補 佐	長 谷 川 雄 一	併 任 (総務課総務係)
		係 長	天 貝 浩 平	併 任 (総務課法制係)
		係長代理	深 須 光 太 郎	併 任 (総務課総務係)
		係長代理	赤 石 沙 織	併 任 (総務課総務係)
		主 任	石 川 朋 寛	併 任 (総務課総務係)
		主 任	池 田 亮 方	併 任 (総務課法制係)
		主 任	蛭 間 夏 実	併 任 (総務課総務係)
		主 事	河 内 誠	併 任 (総務課法制係)
		主査専門員	高 橋 徹	併 任 (総務課総務係)
		主査専門員	高 島 賢 二	併 任 (総務課総務係)
		会計年度 任用職員	足 立 芳 美	併 任 (総務課総務係)