

令和 7 年  
選挙の記録

太田市選挙管理委員会

【前回（令和6年）からの改訂事項】

- ① 1 市長選挙の記録を収録
- ② 2 第27回参议院議員通常選挙の記録を収録
- ③ 8 選挙啓発を更新
- ④ 参考資料の 1、2、4、5、6 更新



# 目 次

第1	選挙の種類としくみ	
	・各種選挙の概要	1
	・選挙運動	3
第2	各種選挙の執行状況	
1	衆議院議員総選挙	
	(1) 選挙執行一覧表	7
	(2) 投・開票等一覧表	9
	(3) 無効投票一覧表	13
	(4) 候補者得票数	15
	(5) 令和6年10月27日執行の第50回衆議院議員総選挙	
	・小選挙区(第3区)	
	① 選挙期間等	21
	② 立候補者	21
	③ 投票	
	ア 投票調	22
	イ 期日前投票状況	22
	ウ 投票状況(速報)	23
	エ 投票区別投票者数	23
	④ 開票	
	ア 開票場所	26
	イ 開票状況(速報)	26
	ウ 開票調	27
	エ 無効投票	27
	オ 候補者得票数	27
	カ 党派別得票数	27
	・比例代表	
	① 投票	
	ア 投票調	28
	② 開票	
	ア 開票調	28
	イ 無効投票	29
	ウ 開票区別得票数及び県・北関東選挙区集計	29
	エ 比例代表(北関東選挙区)党派別当選人数	30
2	最高裁判所裁判官国民審査	
	(1) 有効投票数・無効投票数等一覧表	35
	(2) 令和6年10月27日執行の第26回最高裁判所裁判官国民審査	
	① 審査に付された裁判官氏名等	36
	② 投票調	37
	③ 開票	
	ア 開票調	37
	イ 無効投票	38
	ウ 裁判官別審査結果	38
3	参議院議員通常選挙	
	(1) 選挙執行一覧表	39
	(2) 投・開票等一覧表	41
	(3) 無効投票一覧表	45
	(4) 候補者得票数	46

(5) 令和7年7月20日執行の第27回参議院議員通常選挙

・群馬県選挙区

① 選挙期間等	50
② 立候補者	50
③ 投票	
ア 投票調	50
イ 期日前投票状況	51
ウ 投票状況(速報)	52
エ 投票区別投票者数	52
④ 開票	
ア 開票場所	56
イ 開票状況(速報)	56
ウ 開票調	56
エ 無効投票	56
オ 候補者得票数	57
カ 党派別得票数	57

・比例代表

① 投票	
ア 投票調	58
② 開票	
ア 開票調	58
イ 無効投票	58
ウ 比例代表政党別得票数	59
エ 名簿登載者別得票数	61

4 群馬県知事選挙

(1) 選挙執行一覧表	69
(2) 投・開票等一覧表	70
(3) 無効投票一覧表	74
(4) 候補者得票数	75
(5) 令和5年7月23日執行の群馬県知事選挙	

① 選挙期間等	78
② 立候補者	78
③ 投票	
ア 投票調	78
イ 期日前投票状況	79
ウ 投票状況(速報)	80
エ 投票区別投票者数	80
④ 開票	
ア 開票場所	83
イ 開票状況(速報)	83
ウ 開票調	83
エ 無効投票	84
オ 候補者得票数	84
カ 党派別得票数	84

5 群馬県議会議員選挙

(1) 選挙執行一覧表	85
(2) 投・開票等一覧表	86
(3) 無効投票一覧表	90
(4) 候補者得票数	91
(5) 令和5年4月9日執行の群馬県議会議員選挙	
① 選挙期間等	94

② 立候補者	-----	94
③ 投票		
ア 投票調	-----	95
イ 期日前投票状況	-----	95
ウ 投票状況（速報）	-----	95
エ 投票区別投票者数	-----	96
④ 開票		
ア 開票場所	-----	99
イ 開票状況（速報）	-----	99
ウ 開票調	-----	99
エ 無効投票	-----	99
オ 候補者得票数	-----	100
カ 党派別得票数	-----	100

## 6 太田市長選挙

(1) 選挙執行一覧表	-----	101
(2) 投・開票等一覧表	-----	102
(3) 無効投票一覧表	-----	106
(4) 候補者得票数	-----	107
(5) 令和7年4月13日執行の太田市長選挙		
① 選挙期間等	-----	109
② 立候補者	-----	109
③ 投票		
ア 投票調	-----	109
イ 期日前投票状況	-----	110
ウ 投票状況（速報）	-----	110
エ 投票区別投票者数	-----	111
④ 開票		
ア 開票場所	-----	114
イ 開票状況（速報）	-----	114
ウ 開票調	-----	114
エ 無効投票	-----	114
オ 候補者得票数	-----	115
カ 党派別得票数	-----	115

## 7 太田市議会議員選挙

(1) 選挙執行一覧表	-----	116
(2) 投・開票等一覧表	-----	117
(3) 無効投票一覧表	-----	121
(4) 候補者得票数	-----	122
(5) 令和5年4月23日執行の太田市議会議員選挙		
① 選挙期間等	-----	135
② 立候補者	-----	135
③ 投票		
ア 投票調	-----	137
イ 期日前投票状況	-----	137
ウ 投票状況（速報）	-----	137
エ 投票区別投票者数	-----	138
④ 開票		
ア 開票場所	-----	141
イ 開票状況（速報）	-----	141
ウ 開票調	-----	141
エ 無効投票	-----	141

オ	候補者得票数	-----	142
カ	党派別得票数	-----	143

## 8 選挙啓発

### (1) 令和7年執行の選挙における臨時啓発事業

①	太田市長選挙	-----	144
②	第27回参議院議員通常選挙	-----	156

## 第3 参考資料

1	本委員会が管理執行する選挙一覧	-----	170
2	投開票区一覧表	-----	171
3	個人演説会場施設一覧	-----	174
4	10代投票率	-----	175
5	歴代選挙管理委員	-----	176
6	太田市選挙管理委員会	-----	180

# 第1 選挙の種類としくみ

## 第1 選挙の種類としくみ

### ・ 各種選挙の概要

選挙の種類	任期	定数			選挙権	被選挙権	主管
		国	群馬県	太田市			
衆議院（小選挙区）議員	4年	289人	1～5区 各区 1人	(3区)	日本国民 満18才以上	日本国民 満25才以上	県選挙管理 委員会
衆議院（比例代表）議員	4年	176人	北関東 選挙区 定数 19人		〃	〃	中央選挙 管理会
参議院（選挙区）議員	6年	148人	2人		〃	日本国民 満30才以上	県選挙管理 委員会
参議院（比例代表）議員	6年	100人			〃	〃	中央選挙 管理会
県知事	4年		1人		〃 住所要件 3カ月	〃	県選挙管理 委員会
県議会議員	4年		50人	5人	〃 〃	日本国民 満25才以上 (県の選挙 権を有する もの)	〃
市長	4年			1人	〃 〃	日本国民 満25才以上	市選挙管理 委員会
市議会議員	4年			30人	〃 〃	〃 (市の選挙 権を有する もの)	〃

選 挙 の 種 類	選 挙 期 日	公 ( 告 ) 示
衆議院（小選挙区）議員	<b>【総選挙】</b> ・任期満了 --- 任期が終る日の前30日以内 ※任期満了日前53日以内の日に国会の会期がかかる場合 --- 国会閉会の日から24日以後30日以内 ・解散 --- 解散の日から40日以内 <b>【再選挙】</b> これを行うべき事由が生じた日から40日以内 <b>【統一対象再選挙及び補欠選挙】</b> 4月及び10月の第4日曜日。ただし、参議院の任期満了年の3月16日から参議院任期満了日前54日までに事由発生の場合は通常選挙と同日。	少なくとも12日前に公示
衆議院（比例代表）議員		
参議院（選挙区）議員	<b>【通常選挙】</b> ・任期満了 --- 任期が終る日の前30日以内 ※任期満了日前53日以内の日に国会の会期がかかる場合 --- 国会閉会の日から24日以後30日以内 <b>【再選挙】</b> これを行うべき事由が生じた日から40日以内 <b>【統一対象再選挙及び補欠選挙】</b> 4月及び10月の第4日曜日。ただし、在任期間を異にする参議院議員の任期満了年の3月16日から通常選挙の公示までに事由発生の場合は通常選挙と同日。	少なくとも17日前に公示
参議院（比例代表）議員		
県 知 事	・任期満了 --- 任期が終る日の前30日以内 ・再選挙又は補欠選挙 --- これを行うべき事由が生じた日から50日以内	少なくとも17日前に告示
県 議 会 議 員	・任期満了 --- 任期が終る日の前30日以内 ・解散 --- 解散の日から40日以内 ・再選挙又は補欠選挙 --- これを行うべき事由が生じた日から50日以内	少なくとも9日前に告示
市 長	・任期満了 --- 任期が終る日の前30日以内 ・再選挙又は補欠選挙 --- これを行うべき事由が生じた日から50日以内	少なくとも7日前に告示 (指定都市-少なくとも14日前) (町村-少なくとも5日前)
市 議 会 議 員	・任期満了 --- 任期が終る日の前30日以内 ・解散 --- 解散の日から40日以内 ・再選挙又は補欠選挙 --- これを行うべき事由が生じた日から50日以内	少なくとも7日前に告示 (指定都市-少なくとも9日前) (町村-少なくとも5日前)

・ 選挙運動

選挙の種類		選挙運動期間	選挙事務所	自動車・拡声機	通常葉書
衆議院 (小選挙区) 議員	候補者 個人	12日間	1箇所	各1	35,000枚
	候補者 届出政党	12日間	1箇所	届出候補者数3人まで各1、 超える10人毎各1追加	20,000枚 × 届出候補者数
衆議院(比例代表)議員		12日間	1箇所	名簿登載者数5人まで各1、 超える10人毎各1追加	
参議院(選挙区)議員		17日間	(群馬県) 2箇所	各1	(群馬県) 45,000枚
参議院 (比例代表) 議員	名簿 登載者	17日間	1箇所	各2	150,000枚
	名簿届出 政党等	17日間	1箇所		
県知事		17日間	(群馬県) 2箇所	各1	(群馬県) 45,000枚
県議会議員		9日間	1箇所	各1	8,000枚
市長		7日間	1箇所	各1	8,000枚
市議会議員		7日間	1箇所	各1	2,000枚



選 挙 の 種 類		選挙運動用 ビラ	ポスター	新聞広告	政見放送
衆議院 (小選挙区) 議員	候補者 個 人	2種類以内  70,000枚  29.7cm×21.0cm以内	ポスター掲示場毎1枚  42cm×30cm以内  (個人演説会告知用と合 わせた場合42cm×40cm以 内)	5回  横9.6cm×縦2段組以内  (記事下に限る。色刷不 可)	
	候 補 者 届出政党	種類制限なし 40,000枚×候補者数 以内 42.0cm×29.7cm以内	1,000枚×候補者数以内  85.0cm×60.0cm以内	届出候補者数に応じて省 令で定める寸法、回数	届出候補者数に応じて政 令で定める時間数以内
衆議院(比例代表)議員		2種類以内  枚数制限なし  規格制限なし	3種類以内  500枚×候補者数以内  85.0cm×60.0cm以内	名簿登載者数に応じて省 令で定める寸法、回数	名簿登載者数に応じて政 令で定める時間数以内
参議院(選挙区)議員		2種類以内  (群馬県) 160,000枚  29.7cm×21.0cm以内	ポスター掲示場毎1枚  42cm×30cm以内  (個人演説会告知用と合 わせた場合42cm×40cm以 内)	5回  横9.6cm×縦2段組以内  (記事下に限る。色刷不 可)	1回5分30秒以内  テレビ5回  ラジオ3回
参議院 (比例代表) 議員	名 簿 登 載 者	2種類以内  250,000枚  29.7cm×21.0cm以内	70,000枚  42cm×30cm以内		
	名簿届出 政 党 等			名簿登載者数に応じて省 令で定める寸法、回数	名簿登載者数に応じて政 令で定める時間数以内
県 知 事		2種類以内  (群馬県) 160,000枚  29.7cm×21.0cm以内	ポスター掲示場毎1枚  42cm×30cm以内  (個人演説会告知用と合 わせた場合42cm×40cm以 内)	4回  横9.6cm×縦2段組以内  (記事下に限る。色刷不 可)	1回5分30秒以内  (群馬県)  テレビ5回  ラジオ3回
県 議 会 議 員		2種類以内  (群馬県) 16,000枚  29.7cm×21.0cm以内  ※H31.3.1施行	ポスター掲示場毎1枚  42cm×30cm以内	2回  横9.6cm×縦2段組以内  (記事下に限る。色刷不 可)	
市 長		2種類以内  16,000枚  29.7cm×21.0cm以内	〃	〃	
市 議 会 議 員		2種類以内  4,000枚  29.7cm×21.0cm以内  ※H31.3.1施行	〃	〃	

選 挙 の 種 類		経歴放送	個人・政党・政党等演説会
衆議院 (小選挙区) 議員	候補者 個 人	1回30秒以内 ラジオ概ね10回 テレビ1回	・公営施設 開催日前2日迄に市選管へ申出。同一施設1回無料5時間以内 ・その他施設 開催手続き、回数等制限無し。 ・同時開催5箇所以内
	候補者 届出政党		・公営施設 個人演説会と同じ。無料制度無し ・その他施設 開催手続き、回数等制限無し ・同時開催2箇所以内
衆議院(比例代表)議員			・公営施設 個人演説会と同じ。無料制度無し ・その他施設 開催手続き、回数等制限無し。 ・同時開催8箇所以内
参議院(選挙区)議員		1回30秒以内 ラジオ概ね5回 テレビ1回	・公営施設 開催日前2日迄に市選管へ申出。同一施設1回無料5時間以内 ・その他施設 開催手続き、回数等制限無し。 ・同時開催5箇所以内
参議院 (比例代表) 議員	名簿 登載者		・公営施設 開催日前2日迄に市選管へ申出。同一施設1回無料5時間以内 ・その他施設 開催手続き、回数等制限無し
	名簿届出 政党等		
県 知 事		1回30秒以内 (群馬県) ラジオ概ね5回 テレビ1回	・公営施設 開催日前2日迄に市選管へ申出。同一施設1回無料5時間以内 ・その他施設 開催手続き、回数等制限無し。 ・同時開催5箇所以内
県 議 会 議 員			・公営施設 開催日前2日迄に市選管へ申出。同一施設1回無料5時間以内 ・その他施設 開催手続き、回数等制限無し
市 長			〃
市 議 会 議 員			〃

選挙の種類		選挙公報	パンフレット・書籍	供託金	
				金額	没収点等
衆議院 (小選挙区) 議員	候補者個人	1回		300万円	有効投票総数×1/10
	候補者届出政党		(比例代表選挙とあわせ) ・2種類以内 ・数量、規格制限なし		
衆議院(比例代表)議員		名簿登載者数に応じて省令で定める寸法	(小選挙区選挙とあわせ) ・2種類以内 ・数量、規格制限なし	名簿登載者数1人につき600万円 (重複立候補者は半額)	没収額=供託額-(300万円×重複立候補者のうち小選挙区当選者数+600万円×比例代表当選者数×2)
参議院(選挙区)議員		1回		300万円	有効投票総数/選挙区定数×1/8
参議院 (比例代表) 議員	名簿登載者			名簿登載者数1人につき600万円	没収額=(名簿登載者数-(当選人数×2))×600万円
	名簿届出政党等	名簿登載者数に応じて省令で定める寸法	・2種類以内 ・数量、規格制限なし		
県知事		1回		300万円	有効投票総数×1/10
県議会議員		1回		60万円	有効投票総数/選挙区定数×1/10
市長		1回		100万円	有効投票総数×1/10
市議会議員		1回		30万円	有効投票総数/選挙区定数×1/10

## 第2 各種選挙の執行状況

# 1 衆議院議員総選挙

# 1 衆議院議員総選挙

## (1) 選挙執行一覧表

(旧太田市分)

回数	内閣	選挙事由	公 示 年 月 日	選挙期日	議員 在任 期間	曜日	天気	定数	候補者数	投票 区数	開票 区数
23	吉 田	S22. 3. 31解散	22. 3. 31	22. 4. 25	1. 8	金	晴	3	12	10	10
24	片 山 芦 田 吉 田	23. 12. 23解散	23. 12. 27	24. 1. 23	3. 7	日	晴	3	11	10	10
25	吉 田	27. 8. 28解散	27. 9. 5	27. 10. 1	0. 5	水	曇	3	7	10	10
26	吉 田	28. 3. 14解散	28. 3. 24	28. 4. 19	1. 9	日	晴	3	6	10	10
27	鳩 山 石 橋	30. 1. 24解散	30. 2. 1	30. 2. 27	3. 2	日	曇	3	7	10	10
28	岸	33. 4. 25解散	33. 5. 1	33. 5. 22	2. 5	木	曇	3	7	16	12
29	池 田	35. 10. 24解散	35. 10. 30	35. 11. 20	2. 11	日	曇	3	7	16	12
30	池 田	38. 10. 23解故	38. 10. 31	38. 11. 21	3. 1	木	曇	3	6	21	3
31	佐 藤	41. 12. 27解散	42. 1. 8	42. 1. 29	2. 0	日	雨 のち 曇	3	5	26	3
32	佐 藤	44. 12. 2解散	44. 12. 7	44. 12. 27	2. 10	土	晴 のち 曇	3	7	27	3
33	田 中 三 木	47. 11. 13解散	47. 11. 20	47. 12. 10	4. 0	日	曇 のち 晴	3	6	34	3
34	福 田	任期満了	51. 11. 15	51. 12. 5	2. 10	日	晴	3	5	37	3
35	大 平	54. 9. 7解散	54. 9. 17	54. 10. 7	0. 7	日	雨	3	4	38	3
36	鈴 木	55. 5. 19解散	55. 6. 2	55. 6. 22	3. 5	日	曇 のち 晴	3	5	38	3
37	中曽根	58. 11. 28解散	58. 12. 3	58. 12. 18	3. 6	日	晴	3	6	42	3
38	中曽根	61. 6. 2解散	61. 6. 21	61. 7. 6	3. 6	日	曇	3	5	45	3
39	宇 野 海 部 宮 沢	H2. 1. 24解散	H2. 2. 3	H2. 2. 18	3. 5	日	曇	3	5	45	2
補欠 選挙	宮 沢	4. 2. 7欠員 (議員死去2名)	4. 3. 14	4. 3. 29	1. 3	日	雨	2	4	45	2
40	宮 沢 細 川 羽 田	5. 6. 18解散	5. 7. 4	5. 7. 18	3. 3	日	雨 時々 曇	3	7	47	2
41	村 山 橋 本	8. 9. 27解散	8. 10. 8	8. 10. 20	3. 7	日	晴	1	4	47	2
42	小 淵 森	12. 6. 2解散	12. 6. 13	12. 6. 25	3. 3	日	曇 のち 雨	1	3	47	2
43	小 泉	15. 10. 10解散	15. 10. 28	15. 11. 9	1. 9	日	曇 一時 雨	1	3	47	2

(新太田市分)

回数	内閣	選挙事由	公 示 年月日	選挙期日	議員 在任 期間	曜日	天気	六曜	定数	候補者数		投票 区数	開票 区数
										2区	3区		
44	小 泉	17. 8. 8解散	17. 8. 30	17. 9. 11	3. 11	日	晴 のち 雨	先負	1	3	3	68	各1
45	小 泉 安 倍 福 田 麻 生	21. 7. 21解散	21. 8. 18	21. 8. 30	3. 4	日	曇 時々 雨	大安	1	4	3	71	各1
46	鳩 山 菅 野 野 田	24. 11. 16解散	24. 12. 4	24. 12. 16	1. 11	日	晴	友引	1	4	4	71	各1
47	安 倍	26. 11. 21解散	26. 12. 2	26. 12. 14	2. 9	日	晴	友引	1	3	3	71	各1
48	安 倍	29. 9. 28解散	29. 10. 10	29. 10. 22	4. 0	日	雨	大安	1	3	2	71	各1
49	安 倍 菅 野 岸 田	R3. 10. 14解散	3. 10. 19	3. 10. 31	3. 0	日	曇	仏滅	1	3	3	69	各1
50	石 高 破 市	6. 10. 9解散	6. 10. 15	6. 10. 27		日	曇	先負	1		2	69	1

\* 第50回から2区は3区に区割り変更となったことから太田市全体が3区

## (2) 投・開票等一覧表 (41回以降は小選挙区選挙における数)

(旧太田市分)

回数	選挙期日	曜日	性別	当 日 有権者数	投票者数	棄権者数	投票率 (%)	投票者のうち			
								期日前 投 票	不在者 投 票	点 字 投 票	代 理 投 票
28	S 33. 5. 22	木	男	16,532	14,064	2,468	85.07		208	2	31
			女	18,845	14,923	3,922	79.19		100	1	142
			計	35,377	28,987	6,390	81.94		308	3	173
29	35. 11. 20	日	男	17,213	13,895	3,318	80.72		188	2	37
			女	19,538	14,626	4,912	74.86		90	2	162
			計	36,751	28,521	8,230	77.61		278	4	199
30	38. 11. 21	木	男	21,739	17,083	4,656	78.58		228	3	33
			女	24,539	17,783	6,756	72.47		119	1	140
			計	46,278	34,866	11,412	75.34		347	4	173
31	42. 1. 29	日	男	26,987	20,307	6,680	75.25		359	4	25
			女	29,716	21,069	8,647	70.90		199	1	87
			計	56,703	41,376	15,327	72.97		558	5	112
32	44. 12. 27	土	男	29,843	26,210	3,633	87.83		478	2	68
			女	31,652	27,923	3,729	88.22		283	5	234
			計	61,495	54,133	7,362	88.03		761	7	302
33	47. 12. 10	日	男	33,726	29,006	4,720	86.00		876	5	69
			女	35,413	30,675	4,738	86.62		589	7	191
			計	69,139	59,681	9,458	86.32		1,465	12	260
34	51. 12. 5	日	男	37,672	31,841	5,831	84.52		1,047	5	74
			女	39,045	33,498	5,547	85.79		735	7	151
			計	76,717	65,339	11,378	85.17		1,782	12	225
35	54. 10. 7	日	男	40,011	27,408	12,603	68.50		1,300	5	46
			女	41,312	28,188	13,124	68.23		833	2	69
			計	81,323	55,596	25,727	68.36		2,133	7	115
36	55. 6. 22	日	男	40,462	31,274	9,188	77.29		1,067	8	70
			女	41,698	32,218	9,480	77.27		817	9	105
			計	82,160	63,492	18,668	77.28		1,884	17	175
37	58. 12. 18	日	男	43,199	33,443	9,756	77.42		1,333	7	60
			女	44,012	34,525	9,487	78.44		782	9	89
			計	87,211	67,968	19,243	77.94		2,115	16	149
38	61. 7. 6	日	男	45,207	36,067	9,140	79.78		1,980	10	61
			女	45,506	37,634	7,872	82.70		1,374	8	104
			計	90,713	73,701	17,012	81.25		3,354	18	165
39	H 2. 2. 18	日	男	48,708	38,201	10,507	78.43		3,022	8	55
			女	48,544	39,499	9,045	81.37		1,889	9	63
			計	97,252	77,700	19,552	79.90		4,911	17	118
補欠 選挙	4. 3. 29	日	男	50,534	33,313	17,221	65.92		2,354	7	40
			女	50,162	34,921	15,241	69.62		1,824	6	46
			計	100,696	68,234	32,462	67.76		4,178	13	86
40	5. 7. 18	日	男	51,686	37,171	14,515	71.92		2,497	8	37
			女	51,367	38,615	12,752	75.17		1,895	6	36
			計	103,053	75,786	27,267	73.54		4,392	14	73
41	8. 10. 20	日	男	53,969	30,697	23,272	56.88		2,039	4	29
			女	53,535	31,311	22,224	58.49		1,837	3	31
			計	107,504	62,008	45,496	57.68		3,876	7	60
42	12. 6. 25	日	男	56,188	33,004	23,184	58.74		3,387	6	22
			女	55,439	33,276	22,163	60.02		3,712	5	28
			計	111,627	66,280	45,347	59.38		7,099	11	50
43	15. 11. 9	日	男	57,551	31,369	26,182	54.51		4,207	5	22
			女	56,759	30,779	25,980	54.23		3,956	6	31
			計	114,310	62,148	52,162	54.37		8,163	11	53



## (新太田市分)

回数	選挙期日	曜日	選挙区	性別	当日有権者数	投票者数	棄権者数	投票率(%)	投票者のうち			
									期日前投票	不在者投票	点投票	字投票
44	17. 9. 11	日	2区	男	7,600	4,787	2,813	62.99	613	30	0	14
				女	7,668	4,987	2,681	65.04	672	39	0	11
				計	15,268	9,774	5,494	64.02	1,285	69	0	25
			3区	男	75,826	47,706	28,120	62.92	6,386	249	6	67
				女	75,253	47,968	27,285	63.74	6,349	216	7	90
				計	151,079	95,674	55,405	63.33	12,735	465	13	157
45	21. 8. 30	日	2区	男	7,953	5,428	2,525	68.25	1,035	21	1	15
				女	8,051	5,493	2,558	68.23	1,173	42	0	11
				計	16,004	10,921	5,083	68.24	2,208	63	1	26
			3区	男	76,698	51,746	24,952	67.47	9,678	248	4	89
				女	76,078	51,147	24,931	67.23	9,603	212	6	92
				計	152,776	102,893	49,883	67.35	19,281	460	10	181
46	24. 12. 16	日	2区	男	8,227	4,310	3,917	52.39	708	16	0	10
				女	8,270	4,163	4,107	50.34	769	32	0	17
				計	16,497	8,473	8,024	51.36	1,477	48	0	27
			3区	男	77,430	44,482	32,948	57.45	7,843	185	4	88
				女	76,393	43,097	33,296	56.41	7,866	176	5	137
				計	153,823	87,579	66,244	56.93	15,709	361	9	225
47	26. 12. 14	日	2区	男	8,328	3,898	4,430	46.81	883	18	1	7
				女	8,364	3,787	4,577	45.28	924	27	0	13
				計	16,692	7,685	9,007	46.04	1,807	45	1	20
			3区	男	78,145	40,490	37,655	51.81	8,429	161	4	78
				女	76,806	38,676	38,130	50.36	8,275	125	3	117
				計	154,951	79,166	75,785	51.09	16,704	286	7	195
48	29. 10. 22	日	2区	男	8,589	4,036	4,553	46.99	1,422	15	0	7
				女	8,602	3,901	4,701	45.35	1,527	34	0	3
				計	17,191	7,937	9,254	46.17	2,949	49	0	10
			3区	男	80,932	40,462	40,470	50.00	12,175	207	4	86
				女	78,729	38,687	40,042	49.14	12,597	181	2	88
				計	159,661	79,149	80,512	49.57	24,772	388	6	174
49	R 3. 10. 31	日	2区	男	8,641	4,109	4,532	47.55	1,203	11	1	8
				女	8,641	4,002	4,639	46.31	1,259	24	0	6
				計	17,282	8,111	9,171	46.93	2,462	35	1	14
			3区	男	81,312	42,087	39,225	51.76	11,676	206	5	80
				女	78,537	40,647	37,890	51.76	12,006	180	3	69
				計	159,849	82,734	77,115	51.76	23,682	386	8	149
50	6. 10. 27	日	3区	男	89,115	42,324	46,791	47.49	12,834	167	1	60
				女	86,379	40,479	45,900	46.86	13,599	161	2	71
				計	175,494	82,803	92,691	47.18	26,433	328	3	131

回数	選挙期日	曜日	有効投票	無効投票	投票総数	不受理・ 持帰り票	無効投票率 (%)	確定時刻
28	S 33. 5. 22	木	28,857	130	28,987	0	0.45	不明
29	35. 11. 20	日	28,380	141	28,521	0	0.49	不明
30	38. 11. 21	木	34,661	205	34,866	0	0.59	4:00
31	42. 1. 29	日	40,985	391	41,376	0	0.94	23:30
32	44. 12. 27	土	53,896	230	54,126	7	0.42	22:55
33	47. 12. 10	日	59,299	370	59,669	12	0.62	22:03
34	51. 12. 5	日	64,894	443	65,337	2	0.68	21:45
35	54. 10. 7	日	55,058	538	55,596	0	0.97	21:05
36	55. 6. 22	日	62,165	1,327	63,492	0	2.09	翌日開票 11:10
37	58. 12. 18	日	67,592	375	67,967	1	0.55	22:03
38	61. 7. 6	日	72,106	1,595	73,701	0	2.16	翌日開票 11:36
39	H 2. 2. 18	日	77,220	480	77,700	0	0.62	21:08
補欠 選挙	4. 3. 29	日	67,690	544	68,234	0	0.80	20:42
40	5. 7. 18	日	74,978	808	75,786	0	1.07	21:20
41	8. 10. 20	日	58,895	3,111	62,006	2	5.02	21:11
42	12. 6. 25	日	62,380	3,898	66,278	2	5.88	22:44
43	15. 11. 9	日	60,116	2,030	62,146	2	3.27	22:56

回数	選挙期日	曜日	選挙区	有効投票	無効投票	投票総数	不受理・持帰り票	無効投票率(%)	確定時刻
44	17. 9. 11	日	2区	9,464	310	9,774	0	3.17	22:39
			3区	93,357	2,316	95,673	1	2.42	23:08
45	21. 8. 30	日	2区	10,691	229	10,920	1	2.10	21:56
			3区	100,295	2,596	102,891	2	2.52	21:56
46	24. 12. 16	日	2区	7,981	492	8,473	0	5.81	20:49
			3区	84,159	3,432	87,591	3	3.92	21:08
47	26. 12. 14	日	2区	7,286	399	7,685	0	5.19	20:52
			3区	76,148	3,016	79,164	2	3.81	21:13
48	29. 10. 22	日	2区	7,572	365	7,937	0	4.60	21:24
			3区	76,684	2,463	79,147	2	3.11	21:33
49	R 3. 10. 31	日	2区	7,823	288	8,111	0	3.55	20:57
			3区	79,892	2,839	82,731	3	3.43	21:19
50	6. 10. 27	日	3区	79,265	3,537	82,802	1	4.27	20:06

回数	選挙期日	曜日	有効投票	無効投票	投票総数	不受理・ 持帰り票	無効投票率 (%)	確定時刻
28	S 33. 5. 22	木	28,857	130	28,987	0	0.45	不明
29	35. 11. 20	日	28,380	141	28,521	0	0.49	不明
30	38. 11. 21	木	34,661	205	34,866	0	0.59	4:00
31	42. 1. 29	日	40,985	391	41,376	0	0.94	23:30
32	44. 12. 27	土	53,896	230	54,126	7	0.42	22:55
33	47. 12. 10	日	59,299	370	59,669	12	0.62	22:03
34	51. 12. 5	日	64,894	443	65,337	2	0.68	21:45
35	54. 10. 7	日	55,058	538	55,596	0	0.97	21:05
36	55. 6. 22	日	62,165	1,327	63,492	0	2.09	翌日開票 11:10
37	58. 12. 18	日	67,592	375	67,967	1	0.55	22:03
38	61. 7. 6	日	72,106	1,595	73,701	0	2.16	翌日開票 11:36
39	H 2. 2. 18	日	77,220	480	77,700	0	0.62	21:08
補欠 選挙	4. 3. 29	日	67,690	544	68,234	0	0.80	20:42
40	5. 7. 18	日	74,978	808	75,786	0	1.07	21:20
41	8. 10. 20	日	58,895	3,111	62,006	2	5.02	21:11
42	12. 6. 25	日	62,380	3,898	66,278	2	5.88	22:44
43	15. 11. 9	日	60,116	2,030	62,146	2	3.27	22:56

回数	選挙期日	曜日	選挙区	有効投票	無効投票	投票総数	不受理・持帰り票	無効投票率(%)	確定時刻
44	17. 9. 11	日	2区	9,464	310	9,774	0	3.17	22:39
			3区	93,357	2,316	95,673	1	2.42	23:08
45	21. 8. 30	日	2区	10,691	229	10,920	1	2.10	21:56
			3区	100,295	2,596	102,891	2	2.52	21:56
46	24. 12. 16	日	2区	7,981	492	8,473	0	5.81	20:49
			3区	84,159	3,432	87,591	3	3.92	21:08
47	26. 12. 14	日	2区	7,286	399	7,685	0	5.19	20:52
			3区	76,148	3,016	79,164	2	3.81	21:13
48	29. 10. 22	日	2区	7,572	365	7,937	0	4.60	21:24
			3区	76,684	2,463	79,147	2	3.11	21:33
49	R 3. 10. 31	日	2区	7,823	288	8,111	0	3.55	20:57
			3区	79,892	2,839	82,731	3	3.43	21:19
50	6. 10. 27	日	3区	79,265	3,537	82,802	1	4.27	20:06

(3) 無効投票一覧表 (41回以降は小選挙区選挙における数)

(旧太田市分)

回数	選挙期日	有効投票	無効投票の内訳											計
			所定の用紙を用いないもの	候補者でない者の氏名を記載したもの	非該当政党等による届出候補者等の氏名を記載したもの	2人以上の候補者の氏名を記載したもの	候補者の氏名のほか他事を記載したもの	候補者の氏名を自書しないもの	候補者の何人かを記載したかを確認し難いもの	白紙のまま投票したもの	単に雑事を記載したもの	単に記号・符号を記載したもの	その他	
29	S35. 11. 20	28,380	0	17		7	3	1	23	32	37	21	0	141
30	38. 11. 21	34,661	1	32		10	6	0	50	47	31	28	0	205
31	42. 1. 29	40,985	0	87		12	6	2	16	105	75	87	1	391
32	44. 12. 27	53,896	0	33		2	5	1	55	64	41	29	0	230
33	47. 12. 10	59,299	0	74		10	6	0	65	142	47	26	0	370
34	51. 12. 5	64,894	0	110		14	6	0	27	159	56	71	0	443
35	54. 10. 7	55,058	0	101		16	9	0	23	208	109	72	0	538
36	55. 6. 22	62,165	0	653		15	17	0	19	425	80	111	7	1,327
37	58. 12. 18	67,592	0	55		8	16	5	18	160	72	41	0	375
38	61. 7. 6	72,106	0	473		17	64	0	31	683	203	124	0	1,595
39	H2. 2. 18	77,220	0	62		1	12	1	18	239	113	34	0	480
補欠	4. 3. 29	67,690	0	76		21	22	0	23	236	83	83	0	544
40	5. 7. 18	74,978	0	113		9	9	0	19	406	150	102	0	808
41	8. 10. 20	58,895	0	224	0	0	876	0	39	847	886	239	0	3,111
42	12. 6. 25	62,380	0	163	0	0	18	0	32	1,813	1,802	70	0	3,898
43	15. 11. 9	60,116	0	59	0	1	3	0	34	894	950	89	0	2,030

(新太田市分)

回数	選挙期日	選挙区	有効投票	無効投票の内訳											計
				所定の用紙を用いないもの	候補者でない者の氏名を記載したもの	非該当政党等による届出候補者等の氏名を記載したもの	2人以上の候補者の氏名を記載したもの	候補者の氏名のほか他事を記載したもの	候補者の氏名を自書しないもの	候補者の何人かを記載したかを確認し難いもの	白紙のまま投票したもの	単に雑事を記載したもの	単に記号・符号を記載したもの	その他	
44	17. 9. 11	2区	9,464	0	32	0	0	3	0	8	141	92	34	0	310
		3区	93,357	0	149	0	0	12	0	21	1,049	809	276	0	2,316
45	21. 8. 30	2区	10,691	0	20	0	1	0	0	0	107	75	26	0	229
		3区	100,295	0	122	0	2	15	0	19	1,252	1,097	89	0	2,596
46	24. 12. 16	2区	7,981	0	19	0	0	1	0	13	239	162	58	0	492
		3区	84,159	0	150	0	0	7	0	35	1,740	1,154	346	0	3,432

回数	選挙期日	選挙区	有効投票	無効投票の内訳											計
				所定の用紙を用いないもの	候補者でない者の氏名を記載したもの	非該当政党等による届出候補者等の氏名を記載したもの	2人以上の候補者の氏名を記載したもの	候補者の氏名のほか他事を記載したもの	候補者の氏名を自書しないもの	候補者の何人に記載したかを確認し難いもの	白紙のまま投票したもの	単に雑事を記載したもの	単に記号・符号を記載したもの	その他	
47	26. 12. 14	2区	7,286	0	38	0	2	3	0	2	163	162	29	0	399
		3区	76,148	0	167	0	1	15	0	31	1,350	1,128	324	0	3,016
48	29. 10. 22	2区	7,572	0	24	0	0	0	0	0	154	164	23	0	365
		3区	76,684	0	110	0	1	16	0	27	1,220	922	167	0	2,463
49	R3. 10. 31	2区	7,823	0	24	0	2	0	0	0	124	117	21	0	288
		3区	79,892	0	166	0	1	10	0	38	1,263	1,233	128	0	2,839
50	6. 10. 27	3区	79,265	0	177	0	3	19	0	17	2,163	884	274	0	3,537

## (4) 候補者得票数

(旧太田市分)

回数	選挙期日	候補者氏名	年齢	党	得票数		当落	順位
					太田市	群馬2区計		
23	S22. 4. 25	松井豊吉		日本民主党		39,060	当	1
		大島義晴		日本社会党		36,959	当	2
		野本品吉		国民協同党		23,167	当	3
		和田操		日本社会党		16,817	落	4
		堀越節義		日本自由党		9,623	落	5
		後藤帰一		諸派		9,135	落	6
		箱田市蔵		日本自由党		5,110	落	7
		谷未三		日本民主党		4,664	落	8
		坂本利一		日本社会党		4,426	落	9
		正田和雄		日本共産党		4,101	落	10
		高橋秀郎		立憲養成会		2,815	落	11
		荻原源太郎		無所属		337	落	12
24	24. 1. 23	長谷川四郎		日本民主党		33,740	当	1
		増田蓮也		同		33,494	当	2
		松井豊吉		民主自由党		28,393	当	3
		大島義晴		日本社会党		26,486	落	4
		野本品吉		国民協同党		12,749	落	5
		栗田四郎		民主自由党		11,902	落	6
		林泰二郎		日本共産党		7,982	落	7
		堀越節義		民主自由党		6,216	落	8
		後藤帰一		中立		2,322	落	9
		谷未三		無所属		681	落	10
		荻原源太郎		同		219	落	11
25	27.10. 1	福井盛太		自由党		42,631	当	1
		長谷川四郎		改進黨		35,855	当	2
		岡部周治		日本社会党		33,688	当	3
		松井豊吉		自由党		29,927	落	4
		笹本一雄		無所属		26,137	落	5
		林泰二郎		日本共産党		3,743	落	6
		堀越節義		自由党		988	落	7



回数	選挙期日	候補者氏名	年齢	党	得票数		当落	順位
					太田市	群馬2区計		
26	28. 4. 19	笹本 一雄		無所属		44,879	当	1
		松井 豊古		自由党		38,527	当	2
		長谷川 四郎		改進黨		35,239	当	3
		大島 義晴		日本社会党		33,185	落	4
		福井 盛太		自由党		32,039	落	5
		林 泰二郎		日本共産党		2,711	落	6
27	30. 2. 27	長谷川 四郎		民主党		49,535	当	1
		福井 盛太		自由党		43,634	当	2
		笹本 一雄		民主党		39,023	当	3
		松井 豊吉		自由党		26,006	落	4
		高橋 徳久郎		日本社会党(右)		20,517	落	5
		境野 武夫		日本社会党(左)		12,789	落	6
		林 泰二郎		日本共産党		2,975	落	7
28	33. 5. 22	長谷川 四郎	53	自由民主党	6,190	48,665	当	1
		東梅林 稔	54	日本社会党	11,580	45,029	当	2
		福井 盛太	72	自由民主党	6,077	38,194	当	3
		笹本 一雄	59	自由民主党	2,247	32,167	落	4
		松井 豊吉	63	自由民主党	1,330	20,199	落	5
		木村 寅太郎	55	無所属	1,178	14,284	落	6
		林 泰二郎	49	日本共産党	255	2,595	落	7
29	35. 11. 20	長谷川 四郎	55	自由民主党	5,116	50,388	当	1
		東海林 稔	56	日本社会党	9,366	41,008	当	2
		笹本 一雄	62	自由民主党	5,005	38,763	当	3
		福井 盛太	75	自由民主党	5,659	37,570	落	4
		松井 輝一郎	34	無所属	586	14,951	落	5
		岡部 桂一	57	民主社会党	2,453	7,881	落	6
		藤倉 健二	32	日本共産党	195	2,742	落	7
30	38. 11. 21	長谷川 四郎	58	自由民主党	7,538	53,922	当	1
		坂村 吉正	50	自由民主党	7,315	44,791	当	2
		東海林 稔	60	日本社会党	11,987	39,493	当	3
		笹本 一雄	65	自由民主党	6,269	38,714	落	4
		松井 輝一郎	38	無所属	1,154	17,930	落	5
		藤倉 健二	35	日本共産党	398	4,260	落	6

回数	選挙期日	候補者氏名	年齢	党	得票数		当落	順位
					太田市	群馬2区計		
31	42. 1. 29	長谷川 四 郎	62	自由民主党	12,404	65,283	当	1
		坂 村 吉 正	53	自由民主党	8,751	56,884	当	2
		東海林 稔	63	日本社会党	14,960	46,572	当	3
		松 井 輝一郎	41	無 所 属	3,588	23,789	落	4
		藤 倉 健 二	38	日本共産党	1,282	9,066	落	5
32	44. 12. 27	長谷川 四 郎	64	自由民主党	6,167	67,002	当	1
		中 島 源太郎	40	自由民主党	25,125	52,717	当	2
		坂 村 吉 正	56	自由民主党	2,464	45,362	当	3
		小 川 省 吾	47	日本社会党	12,272	39,400	落	4
		難 波 重 留	44	公 明 党	6,387	26,159	落	5
		松 井 輝一郎	44	無 所 属	660	7,125	落	6
		藤 倉 健 二	41	日本共産党	821	6,280	落	7
33	47. 12. 10	長谷川 四 郎	67	自由民主党	5,084	66,864	当	1
		小 川 省 吾	50	日本社会党	18,817	56,244	当	2
		坂 村 吉 正	59	自由民主党	3,724	55,684	当	3
		中 島 源太郎	43	自由民主党	26,686	50,297	落	4
		笹 川 堯	37	無 所 属	3,846	32,260	落	5
		藤 倉 健 二	44	日本共産党	1,142	7,876	落	6
34	51. 12. 5	中 島 源太郎	47	自由民主党	38,347	85,794	当	1
		小 川 省 吾	54	日本社会党	18,665	64,902	当	2
		長谷川 四 郎	71	自由民主党	3,723	58,105	当	3
		坂 村 青 波	52	自由民主党	2,633	46,467	落	4
		林 泰二郎	67	日本共産党	1,526	18,495	落	5
35	54. 10. 7	長谷川 四 郎	74	自由民主党	8,333	96,414	当	1
		中 島 源太郎	50	自由民主党	29,247	74,379	当	2
		小 川 省 吾	57	日本社会党	15,276	55,387	当	3
		中 田 米 蔵	43	日本共産党	2,202	15,358	落	4
36	55. 6. 22	長谷川 四 郎	75	自由民主党	6,970	97,338	当	1
		中 島 源太郎	51	自由民主党	34,611	89,362	当	2
		小 川 省 吾	58	日本社会党	17,758	64,313	当	3
		中 田 米 蔵	44	日本共産党	2,039	12,980	落	4
		橋 本 稔	33	日本を建て直す会	787	6,657	落	5

回数	選挙期日	候補者氏名	年齢	党	得票数		当落	順位
					太田市	群馬2区計		
37	58.12.18	中 島 源太郎	54	自由民主党	35,445	79,416	当	1
		小 川 省 吾	61	日本社会党	18,804	69,942	当	2
		長谷川 四 郎	78	自由民主党	5,391	67,892	当	3
		笹 川 堯	48	自由民主党	6,433	56,970	落	4
		小 菅 啓 司	33	日本共産党	1,147	6,099	落	5
		橋 本 稔	36	無 所 属	372	2,724	落	6
38	61. 7. 6	中 島 源太郎	57	自由民主党	39,839	84,618	当	1
		笹 川 堯	50	自由民主党	6,426	76,671	当	2
		谷 津 義 男	51	自由民主党	5,879	74,275	当	3
		須 永 徹	36	日本社会党	18,559	60,326	落	4
		小 菅 啓 司	35	日本共産党	1,403	7,215	落	5
39	H 2. 2.18	須 永 徹	40	日本社会党	25,559	89,352	当	1
		中 島 源太郎	61	自由民主党	39,572	80,205	当	2
		笹 川 堯	54	自由民主党	5,287	72,322	当	3
		谷 津 義 男	55	自由民主党	5,639	71,545	落	4
		小 菅 啓 司	39	日本共産党	1,163	6,004	落	5
補欠	4. 3.29	谷 津 義 男	57	自由民主党	11,446	106,600	当	1
		中 島 洋次郎	32	自由民主党	35,858	89,066	当	2
		須 永 敏 江	41	日本社会党	19,117	66,432	落	3
		小 菅 啓 司	41	日本共産党	1,269	7,615	落	4
40	5. 7.18	谷 津 義 男	58	自由民主党	6,150	75,742	当	1
		笹 川 堯	57	無 所 属	5,996	74,797	当	2
		中 島 洋次郎	34	自由民主党	29,622	61,611	当	3
		清 水 聖 義	51	日 本 新 党	20,049	43,808	落	4
		長 沼 広	42	日本社会党	11,177	38,741	落	5
		小 菅 啓 司	42	日本共産党	1,470	8,121	落	6
		石 川 四 郎	48	無 所 属	514	2,766	落	7

※小選挙区比例代表並立制開始

回数	選挙期日	候補者氏名	年齢	党派	得票数		重複 立候補	惜敗率 (%)	当落
					太田市	群馬3区計			
41	8. 10. 20	谷 津 義 男	62	自由民主党	23,747	85,562	重複		当
		笹 川 博 義	30	新 進 党	17,704	41,452			落
		長 沼 広	46	民 主 党	13,109	29,901	重複	33.777	落
		渋 沢 哲 男	37	日本共産党	4,335	10,262			落
42	12. 6. 25	谷 津 義 男	65	自由民主党	30,747	99,345	重複		当
		長 沼 広	49	民 主 党	26,441	60,836	重複	61.237	落
		渋 沢 哲 男	41	日本共産党	5,192	12,415			落
43	15. 11. 9	谷 津 義 男	69	自由民主党	27,487	91,330	重複		当
		長 沼 広	53	民 主 党	29,263	67,087	重複	73.455	落
		渋 沢 哲男	44	日本共産党	3,366	8,019			落

(新太田市分)

回数	選挙期日	選挙 区	候補者氏名	年齢	党派	得票数		重複 立候補	惜敗率 (%)	当落
						太田市	選挙区計			
44	17. 9. 11	2区	笹 川 堯	69	自由民主党	5,146.023	99,919.515	重複		当
			石 関 貴 史	33	民 主 党	3,805.976	98,497.479	重複	98.576	落
			藤 掛 順恒	59	日本共産党	512	12,832			落
		3区	谷 津 義 男	71	自由民主党	48,861	111,034	重複		当
			柿 沼 正 明	39	民 主 党	39,387	69,734	重複	62.804	落
			小 菅 啓 司	54	日本共産党	5,109	10,444			落
45	21. 8. 30	2区	石 関 貴 史	37	民 主 党	5,246.174	114,622.951	重複		当
			笹 川 堯	73	自由民主党	4,892.825	90,962.044			落
			矢 島 笑鯉子	33	無 所 属	425	12,885			落
			蜂 須 豊	45	幸福実現党	127	2,487			落
		3区	柿 沼 正 明	43	民 主 党	58,572	109,173	重複		当
			谷 津 義 男	75	自由民主党	40,057	89,436			落
			石 見 泰 介	47	幸福実現党	1,666	3,586			落

回数	選挙期日	選挙区	候補者氏名	年齢	党派	得票数		重複 立候補	惜敗率 (%)	当落
						太田市	選挙区計			
46	24. 12. 16	2区	井 野 俊 郎	32	自由民主党	3, 894	87, 309	重複		当
			石 関 貴 史	40	日本維新の会	2, 449	51, 840	重複	59. 375	落
			桑 原 功	67	民 主 党	994	19, 583	重複	22. 429	落
			関 口 直 久	62	日本共産党	644	17, 366			落
		3区	笹 川 博 義	46	自由民主党	40, 914	84, 363	重複		当
			長谷川 嘉 一	40	未来の党	20, 114	33, 793	重複	40. 056	落
			柿 沼 正 明	47	民 主 党	18, 906	37, 878	重複	44. 898	落
			渋 沢 哲 男	53	日本共産党	4, 225	9, 025			落
47	26. 12. 14	2区	井 野 俊 郎	34	自由民主党	3, 835	84, 530	重複		当
			石 関 貴 史	42	維新の党	2, 551	53, 038	重複	62. 744	落
			藤 掛 順 恒	68	日本共産党	900	20, 068			落
		3区	笹 川 博 義	48	自由民主党	40, 445	83, 837	重複		当
			長谷川 嘉 一	62	民 主 党	28, 308	49, 494	重複	59. 035	落
			渋 沢 哲 男	55	日本共産党	7, 395	15, 972			落
48	29. 10. 22	2区	井 野 俊 郎	37	自由民主党	4, 188	89, 219	重複		当
			石 関 貴 史	45	希望の党	2, 463	48, 545	重複	54. 411	落
			長谷田 直 之	61	日本共産党	921	21, 908			落
		3区	笹 川 博 義	51	自由民主党	40, 373	83, 446	重複		当
			長谷川 嘉 一	64	立憲民主党	36, 311	67, 456	重複	80. 837	※1 当 (落)
49	R3. 10. 31	2区	井 野 俊 郎	41	自由民主党	4, 189	88, 799	重複		当
			堀 越 啓 仁	41	立憲民主党	2, 492	50, 325	重複	56. 672	落
			石 関 貴 史	49	無 所 属	1, 142	25, 216			落
		3区	笹 川 博 義	55	自由民主党	41, 830	86, 021	重複		当
			長谷川 嘉 一	68	立憲民主党	36, 220	67, 689	重複	78. 688	落
			説 田 健 二	50	※2 NHK党	1, 842	3, 737			落
50	6. 10. 27	3区	笹 川 博 義	58	自由民主党	37, 926	74, 930	重複		当
			長谷川 嘉 一	71	立憲民主党	41, 339	74, 716	重複	99. 714	※1 当 (落)

※1 当（落）： 小選挙区で落選したが、比例代表で復活当選

※2 NHK党： NHKと裁判してる党弁護士法72条違反で

- ・ 小選挙区（群馬県第３区）

① 選挙期間等

選挙執行事由	令和６年１０月９日 解 散	公示の日	令和６年１０月１５日
		選挙期日	令和６年１０月２７日
選挙すべき数	１	投票区数	６９

② 立候補者

受理 番号	候補者届出 政党の名称	氏 名	住 所	職 業	本人・推薦届出に係る 所属団体(政党)	重 複 立候補
１	自由民主党	笹 川 博 義	群馬県太田市	選挙区支 部長		重複
２	立憲民主党	長谷川 嘉 一	群馬県太田市	医療法人 理事長		重複

### ③ 投 票

#### ア 投 票 調

区分	名簿 登録者数	選挙当日 有権者数	投票者数	棄権者数	投票率(%)	投票者のうち			
						期日前投票	不在者投票	点字投票	代理投票
男	89,410	89,115	42,324	46,791	47.49	12,834	167	1	60
女	86,549	86,379	40,479	45,900	46.86	13,599	161	2	71
計	175,959	175,494	82,803	92,691	47.18	26,433	328	3	131

#### イ 期日前投票状況

月 日	曜日	投票数	累 計	内 訳		
				太田市役所	新田庁舎	イオンモール太田
10月16日	水	722	722	472	250	—
10月17日	木	1,310	2,032	594	302	414
10月18日	金	1,396	3,428	635	301	460
10月19日	土	2,079	5,507	803	532	744
10月20日	日	2,568	8,075	1,006	721	841
10月21日	月	2,061	10,136	956	478	627
10月22日	火	2,410	12,546	1,076	656	678
10月23日	水	2,573	15,119	1,108	684	781
10月24日	木	2,690	17,809	1,153	738	799
10月25日	金	3,310	21,119	1,366	862	1,082
10月26日	土	5,314	26,433	2,034	1,681	1,599
合 計		26,433		11,203	7,205	8,025

イオンモール太田は会場借用の都合で10月17日から期日前投票となった。

ウ 投票状況（速報）

	性 別	男		女		計	
	当日有権者	89,115	%	86,379	%	175,494	%
速報時間	9:00	3,330	3.74	1,990	2.30	5,320	3.03
	11:00	10,280	11.54	8,110	9.39	18,390	10.48
	13:00	15,930	17.88	13,970	16.17	29,900	17.04
	15:00	21,040	23.61	18,780	21.74	39,820	22.69
	17:00	25,270	28.36	24,330	28.17	49,600	28.26
	18:00	27,170	30.49	24,760	28.66	51,930	29.59
確定 20 : 15	当日投票	29,487	33.09	26,876	31.11	56,363	32.12
	期日前投票	12,834	14.40	13,598	15.74	26,432	15.06
	在外投票	3	0.00	5	0.01	8	0.00
	計	42,324	47.49	40,479	46.86	82,803	47.18

エ 投票区別投票者数

投 票 区	選挙当日有権者数			投票者数			棄権者数			投票率 (%)		
	男	女	計	男	女	計	男	女	計	男	女	計
1	926	957	1,883	487	457	944	439	500	939	52.59	47.75	50.13
2	867	843	1,710	446	435	881	421	408	829	51.44	51.60	51.52
3	1,510	1,472	2,982	797	781	1,578	713	691	1,404	52.78	53.06	52.92
4	1,400	1,159	2,559	680	591	1,271	720	568	1,288	48.57	50.99	49.67
5	2,480	2,225	4,705	1,177	1,097	2,274	1,303	1,128	2,431	47.46	49.30	48.33
6	1,742	1,640	3,382	834	802	1,636	908	838	1,746	47.88	48.90	48.37
7	1,624	1,550	3,174	637	605	1,242	987	945	1,932	39.22	39.03	39.13
8	1,076	1,194	2,270	556	581	1,137	520	613	1,133	51.67	48.66	50.09



投 票 区	選挙当日有権者数			投票者数			棄権者数			投票率 (%)		
	男	女	計	男	女	計	男	女	計	男	女	計
9	1,946	1,315	3,261	782	566	1,348	1,164	749	1,913	40.18	43.04	41.34
10	928	1,062	1,990	467	501	968	461	561	1,022	50.32	47.18	48.64
11	856	896	1,752	459	470	929	397	426	823	53.62	52.46	53.03
12	1,077	1,070	2,147	530	488	1,018	547	582	1,129	49.21	45.61	47.41
13	2,377	2,262	4,639	1,124	1,073	2,197	1,253	1,189	2,442	47.29	47.44	47.36
14	218	232	450	134	141	275	84	91	175	61.47	60.78	61.11
15	1,622	1,416	3,038	738	624	1,362	884	792	1,676	45.50	44.07	44.83
16	1,648	1,660	3,308	811	831	1,642	837	829	1,666	49.21	50.06	49.64
17	1,167	1,143	2,310	554	552	1,106	613	591	1,204	47.47	48.29	47.88
18	1,408	1,393	2,801	660	645	1,305	748	748	1,496	46.88	46.30	46.59
19	2,066	2,091	4,157	1,011	1,013	2,024	1,055	1,078	2,133	48.94	48.45	48.69
20	2,071	1,911	3,982	894	816	1,710	1,177	1,095	2,272	43.17	42.70	42.94
21	1,301	1,299	2,600	587	579	1,166	714	720	1,434	45.12	44.57	44.85
22	1,519	1,349	2,868	623	546	1,169	896	803	1,699	41.01	40.47	40.76
23	818	814	1,632	389	366	755	429	448	877	47.56	44.96	46.26
24	821	826	1,647	411	410	821	410	416	826	50.06	49.64	49.85
25	478	474	952	258	260	518	220	214	434	53.97	54.85	54.41
26	1,515	1,453	2,968	701	669	1,370	814	784	1,598	46.27	46.04	46.16
27	1,022	954	1,976	481	436	917	541	518	1,059	47.06	45.70	46.41
28	1,601	1,380	2,981	715	662	1,377	886	718	1,604	44.66	47.97	46.19
29	1,845	1,737	3,582	796	814	1,610	1,049	923	1,972	43.14	46.86	44.95
30	1,454	1,426	2,880	669	653	1,322	785	773	1,558	46.01	45.79	45.90
31	1,115	1,101	2,216	557	545	1,102	558	556	1,114	49.96	49.50	49.73
32	2,696	2,388	5,084	1,138	1,012	2,150	1,558	1,376	2,934	42.21	42.38	42.29

投 票 区	選挙当日有権者数			投票者数			棄権者数			投票率 (%)		
	男	女	計	男	女	計	男	女	計	男	女	計
33 ※	2,527	2,514	5,041	1,456	1,383	2,839	1,071	1,131	2,202	57.62	55.01	56.32
34	915	895	1,810	409	386	795	506	509	1,015	44.70	43.13	43.92
35	2,129	1,868	3,997	906	825	1,731	1,223	1,043	2,266	42.56	44.16	43.31
36	1,013	1,116	2,129	524	548	1,072	489	568	1,057	51.73	49.10	50.35
37	1,380	1,342	2,722	728	673	1,401	652	669	1,321	52.75	50.15	51.47
38	872	926	1,798	421	433	854	451	493	944	48.28	46.76	47.50
39	1,385	1,347	2,732	648	663	1,311	737	684	1,421	46.79	49.22	47.99
40	1,064	1,120	2,184	551	556	1,107	513	564	1,077	51.79	49.64	50.69
41	696	732	1,428	325	357	682	371	375	746	46.70	48.77	47.76
42	1,179	1,169	2,348	580	583	1,163	599	586	1,185	49.19	49.87	49.53
43	728	616	1,344	300	262	562	428	354	782	41.21	42.53	41.82
44	1,196	1,151	2,347	552	519	1,071	644	632	1,276	46.15	45.09	45.63
45	974	1,031	2,005	571	555	1,126	403	476	879	58.62	53.83	56.16
46	988	1,084	2,072	509	544	1,053	479	540	1,019	51.52	50.18	50.82
47	763	621	1,384	358	302	660	405	319	724	46.92	48.63	47.69
48	749	738	1,487	375	358	733	374	380	754	50.07	48.51	49.29
49	1,938	1,931	3,869	927	896	1,823	1,011	1,035	2,046	47.83	46.40	47.12
50	1,476	1,509	2,985	641	651	1,292	835	858	1,693	43.43	43.14	43.28
51	1,498	1,509	3,007	773	721	1,494	725	788	1,513	51.60	47.78	49.68
52	1,452	1,474	2,926	733	750	1,483	719	724	1,443	50.48	50.88	50.68
53	1,441	1,473	2,914	708	684	1,392	733	789	1,522	49.13	46.44	47.77
54	1,131	1,128	2,259	544	519	1,063	587	609	1,196	48.10	46.01	47.06
55	1,423	1,406	2,829	759	715	1,474	664	691	1,355	53.34	50.85	52.10
56	1,284	1,259	2,543	550	506	1,056	734	753	1,487	42.83	40.19	41.53

投 票 区	選挙当日有権者数			投票者数			棄権者数			投票率 (%)		
	男	女	計	男	女	計	男	女	計	男	女	計
57	629	608	1,237	297	263	560	332	345	677	47.22	43.26	45.27
58	215	221	436	111	121	232	104	100	204	51.63	54.75	53.21
59	1,450	1,429	2,879	697	620	1,317	753	809	1,562	48.07	43.39	45.75
60	850	893	1,743	404	399	803	446	494	940	47.53	44.68	46.07
61	534	522	1,056	258	258	516	276	264	540	48.31	49.43	48.86
62	443	475	918	201	204	405	242	271	513	45.37	42.95	44.12
63	998	976	1,974	563	555	1,118	435	421	856	56.41	56.86	56.64
64	1,463	1,410	2,873	628	600	1,228	835	810	1,645	42.93	42.55	42.74
65	955	1,003	1,958	401	384	785	554	619	1,173	41.99	38.29	40.09
66	1,592	1,640	3,232	776	734	1,510	816	906	1,722	48.74	44.76	46.72
67	2,199	2,117	4,316	910	825	1,735	1,289	1,292	2,581	41.38	38.97	40.20
68	964	971	1,935	481	444	925	483	527	1,010	49.90	45.73	47.80
69	1,386	1,415	2,801	643	657	1,300	743	758	1,501	46.39	46.43	46.41
在外	42	48	90	3	5	8	39	43	82	7.14	10.42	8.89
計	89,115	86,379	175,494	42,324	40,479	82,803	46,791	45,900	92,691	47.49	46.86	47.18

※ 第33投票区は指定投票区のため、不在者投票の数を含む。

#### ④ 開 票

##### ア 開票場所

開 票 区	開 票 場 所	所 在 地	所属投票区
太田市	城西中学校体育館	太田市新野町74番地	6 9

##### イ 開票状況（速報）

時 間	有効投票数	開票率 (%)
22 : 00	66,500	80.31
確定 22 : 03	79,265	100.00

ウ 開票調

開票区	有効投票数	無効投票数	投票総数	不受理 持帰り	無効投票率 (%)
太田市	79,265	3,537	82,802	1	4.27

エ 無効投票

区分	有効 投票	無効投票の内訳											計
		所定の 用紙を 用いない もの	候補者 でない 者、な ること ができ ない者 の氏名 を記載 したもの	候補者 届出要 件非該 当政党 等によ る届出 候補者 等の氏 名を記 載した もの	2人上 の候補 者の氏 名を記 載した もの	候補者 の氏名 のほか 他事を 記載し たもの	候補者 の氏名 を自書 しない もの	候補者 の何人 を記載 したか を確認 し難い もの	白紙投 票	単に雑 事を記 載した もの	単に記 号符号 を記載 したもの	その他	
太田市	79,265	0	177	0	3	19	0	17	2,163	884	274	0	3,537

オ 候補者得票数

当落 の別	党 派	候補者氏名	太 田 市	群馬県第3区	重 複 立候補	惜敗率 (%)
当	自由民主党	笹 川 博 義	37,926	74,930	重複	
落	立憲民主党	長谷川 嘉一	41,339	74,716	重複	99.714

法定得票数（法第95条） 24,941.000 票

供託金没収点（法第93条） 14,964.000 票

カ 党派別得票数

党 派	太 田 市		群馬県第3区	
	得 票 数	率 (%)	得 票 数	率 (%)
自由民主党	37,926	47.85	74,930	50.07
立憲民主党	41,339	52.15	74,716	49.93
計	79,265	100.00	149,646	100.00

- ・ 比例代表

## ① 投 票

### ア 投 票 調

開票区分		名簿登録者数	選挙当日有権者数	投票者数	棄権者数	投票率(%)	投票者のうち			
							期日前投票	不在者投票	点字投票	代理投票
太田市	男	89,410	89,115	42,328	46,787	47.50	12,836	167	1	60
	女	86,549	86,379	40,475	45,904	46.86	13,598	161	2	70
	計	175,959	175,494	82,803	92,691	47.18	26,434	328	3	130

## ② 開 票

### ア 開 票 調

開票区	有効投票数	無効投票数	投票総数	不受理持帰り	無効投票率(%)
太田市	80,788	2,012	82,800	3	2.43

イ 無効投票

開票区分	有効投票	無効投票の内訳											計	
		所定の用紙を用いないもの	名簿届出政党等以外の政党等名を記載したもの	名簿届出要件非該当政党等名を記載したもの	名簿登載者の全員が抹消事由に該当している政党等名を記載したもの	2以上の名簿届出政党の名称を記載したもの	名簿届出政党等名のほか他事を記載したもの	名簿届出政党等名を書かないもの	名簿届出政党のいずれを記載したか確認しがたいもの	白紙投票	単に雑事を記載したもの	単に記号符号を記載したもの		その他
太田市	80,788	0	1	0	0	1	35	0	49	1,390	416	120	0	2,012

ウ 開票区別得票数及び県・北関東選挙区集計

届出順	政党名	太田市		群馬県		北関東選挙区	
		得票数	得票率(%)	得票数	得票率(%)	得票数	得票率(%)
1	日本共産党	3,296	4.08	49,098	6.41	354,915	6.09
2	日本保守党	2,079	2.57	21,182	2.77	146,728	2.52
3	自由民主党	21,371	26.45	233,680	30.51	1,603,644	27.54
4	国民民主党	7,872.708	9.74	67,567.219	8.82	686,080.528	11.78
5	日本維新の会	3,717	4.60	42,852	5.59	391,136	6.72
6	参政党	2,743	3.40	24,507	3.20	175,559	3.01
7	公明党	11,387	14.09	93,120	12.16	674,694	11.59
8	社会民主党	1,413	1.75	15,460	2.02	87,247	1.50
9	立憲民主党	20,469.291	25.34	161,244.745	21.05	1,283,911.293	22.05
10	れいわ新選組	6,440	7.97	57,259	7.48	419,511	7.20

エ 比例代表（北関東選挙区）党派別当選人数

政 党 等 名	日本共産党				政 党 等 名	日本保守党			
得 票 数	354,915 票				得 票 数	146,728 票			
当 選 人 数	1 人				当 選 人 数	0 人			
男	1人	女	0人		男	0人	女	0人	
名簿	氏 名	順位	小選挙区	惜敗率	名簿	氏 名	順位	小選挙区	惜敗率
1	塩川 鉄也	1			1	伊藤 純子			
2	梅村 さえこ				2	野寺 直美			
3	高橋 誠一郎		落	×	3	五位野 一法			
					4	宮入 良明			

(注)「惜敗率」欄に「×」の印が付けられている衆議院名簿登載者は、重複立候補者のうち小選挙区選出議員の選挙で供託物没収点（有効投票総数の1/10以上の得票）に達しなかった者であり、比例代表選出議員の選挙の衆議院名簿に記載されていないものとみなされる者である。

政 党 等 名	自由民主党				政 党 等 名	国民民主党			
得 票 数	1,603,644 票				得 票 数	686,080.528 票			
当 選 人 数	7 人				当 選 人 数	1 人			
男		5人	女		2人	男		1人	女 0人
名簿	氏 名	順位	小選挙区	惜敗率	名簿	氏 名	順位	小選挙区	惜敗率
1	はなし 康弘		当	100.000	1	浅野 さとし		当	100.000
1	梶山 ひろし		当	100.000	1	鈴木 よしひろ		当	100.000
1	船田 はじめ		当	100.000	1	橋本 みきひこ		当	100.000
1	茂木 としみつ		当	100.000	1	岸田 光広	1	落	64.204
1	中曽根 やすたか		当	100.000					
1	いの としろう		当	100.000					
1	ささがわ 博義		当	100.000					
1	おぶち 優子		当	100.000					
1	村井 ひでき		当	100.000					
1	しんどう 義孝		当	100.000					
1	きかわだ ひとし		当	100.000					
1	ほさか やすし		当	100.000					
1	小泉 りゅうじ		当	100.000					
1	田中 良生		当	100.000					
1	つちや 品子		当	100.000					
1	中野 ひでゆき	1	落	90.728					
1	国光 あやの	2	落	89.098					
1	ながおか 桂子	3	落	88.572					
1	田所 よしのり	4	落	81.661					
1	さとう 勉	5	落	77.930					
1	いがらし 清	6	落	75.983					
1	野中 あつし	7	落	73.937					
1	牧原 ひでき		落	72.602					
1	石川 あきまさ		落	72.597					
1	山口 すすむ		落	60.436					
26	小倉 悠里								
27	西条 昌良								
28	原 かずたか								
29	須賀 敬史								
30	浅井 昌志								
31	友田 雅明								
32	増田 勝								
33	下田 彰一								
34	富山 ひで子								
35	山崎 大二郎								
36	小菅 亜希子								





政 党 等 名		公明党				政 党 等 名		社会民主党			
得 票 数		679,664 票				得 票 数		87,247 票			
当 選 人 数		3 人				当 選 人 数		0 人			
男		3人	女	0人		男		0人	女	0人	
名簿	氏 名		順位	小選挙区	惜敗率	名簿	氏 名		順位	小選挙区	惜敗率
1	こしみず 恵一		1			1	土屋 香織				
2	福重 隆浩		2								
3	山口 良治		3								
4	大塚 英樹										



## 2 最高裁判所裁判官国民審査

## 2 最高裁判所裁判官国民審査

(1) 有効投票数・無効投票数等一覧表

(旧太田市分)

回 数	審査期日	有 効 投票数	無 効 投票数	投票総数	不 受 理 持帰り票	投票者数	投 票 率 (%)	無 効 投票率 (%)	審査に付 された裁 判官の数
4	S 33. 5. 22	28, 031	882	28, 913	8	28, 921	81. 75	3. 05	5
5	35. 11. 20	26, 556	1, 611	28, 167	0	28, 167	76. 64	5. 72	8
6	38. 11. 21	32, 077	1, 511	33, 588	0	33, 588	72. 58	4. 50	9
7	42. 1. 29	38, 400	2, 111	40, 511	1	40, 512	71. 45	5. 21	7
8	44. 12. 27	49, 392	3, 147	52, 539	48	52, 587	85. 51	5. 99	4
9	47. 12. 10	39, 803	2, 074	41, 877	22	41, 899	60. 60	4. 95	7
10	51. 12. 5	55, 503	3, 434	58, 937	16	58, 953	76. 84	5. 83	10
11	54. 10. 7	50, 550	3, 156	53, 706	21	53, 727	66. 07	5. 88	8
12	55. 6. 22	58, 005	3, 786	61, 791	20	61, 811	75. 23	6. 13	4
13	58. 12. 18	61, 119	4, 987	66, 106	21	66, 127	75. 82	7. 54	6
14	61. 7. 6	69, 991	2, 864	72, 855	12	72, 867	80. 33	4. 09	10
15	H 2. 2. 18	69, 116	4, 677	73, 793	0	73, 793	75. 88	6. 34	8
16	5. 7. 18	69, 908	2, 752	72, 660	38	72, 698	70. 54	3. 79	9
17	8. 10. 20	57, 735	2, 487	60, 222	10	60, 232	56. 03	4. 13	9
18	12. 6. 25	61, 233	3, 328	64, 561	9	64, 570	57. 84	5. 15	9
19	15. 11. 9	58, 315	2, 143	60, 458	7	60, 465	52. 90	3. 54	9

(新太田市分)

回 数	審査期日	有 効 投票数	無 効 投票数	投票総数	不 受 理 持帰り票	投票者数	投 票 率 (%)	無 効 投票率 (%)	審査に付 された裁 判官の数
20	17. 9. 11	99, 513	3, 110	102, 623	11	102, 634	61. 70	3. 03	6
21	21. 8. 30	107, 752	2, 741	110, 493	31	110, 524	65. 53	2. 48	9
22	24. 12. 16	91, 646	1, 742	93, 388	29	93, 417	54. 80	1. 87	10
23	26. 12. 14	82, 267	1, 564	83, 831	35	83, 866	48. 89	1. 87	5
24	29. 10. 22	85, 428	1, 376	86, 804	16	86, 820	49. 12	1. 59	7
25	R 3. 10. 31	88, 934	1, 759	90, 693	19	90, 712	51. 24	1. 94	11
26	6. 10. 27	81, 634	1, 025	82, 659	11	82, 670	47. 11	1. 24	6

(2) 令和6年10月27日執行の第26回最高裁判所裁判官国民審査

① 審査に付された裁判官氏名等

公示の 順 序	氏 名	生 年 月 日	最高裁判所裁判官に 任命された年月
1	おじま あきら 尾 島 明	昭和33年 9月 1日	令和 4年 7月
2	みやがわ みつこ 宮 川 美津子	昭和35年 2月 13日	令和 5年 11月
3	いまさき ゆきひこ 今 崎 幸 彦	昭和32年 11月 10日	令和 4年 6月
4	ひらき まさひろ 平 木 正 洋	昭和36年 4月 3日	令和 6年 8月
5	いしかね きみひろ 石 兼 公 博	昭和33年 1月 4日	令和 6年 4月
6	なかむら まこと 中 村 慎	昭和36年 9月 12日	令和 6年 9月

② 投票調

開 票 区 分		審査当日 有権者数	投票者数	棄権者数	投票率 (%)	投票者のうち			
						期日前投票	不在者投票	点字投票	代理投票
太 田 市	男	89,115	42,239	46,876	47.40	12,818	164	1	58
	女	86,379	40,431	45,948	46.81	13,589	158	2	70
	計	175,494	82,670	92,824	47.11	26,407	322	3	128

③ 開 票

ア 開 票 調

開 票 区	有 効 投票数	無 効 投票数	投票総数	不 受 理 持帰り票	投票者数	無 効 投票率 (%)
太田市	81,634	1,025	82,659	11	82,670	1.24

イ 無効投票

開票区	無効投票	無効投票の内訳				記載無効の内訳	
		所定の用紙 を用いない もの	×の記号以 外の事項を 記載したも の	全員につい ての記載無 効	点字投票の 無効	×の記号を 自ら記載し たものでな いもの	裁判官の何人 について×の 記号を記載し たか確認し難 いもの
太田市	1,025	0	1,025	0	0	0	0

ウ 裁判官別審査結果

氏 名	罷免を可とする 投票数	罷免を可としない 投票数	記載を無効と された数	計
尾 島 明	6,943	74,691	0	81,634
宮 川 美津子	6,629	75,005	0	81,634
今 崎 幸 彦	7,255	74,379	0	81,634
平 木 正 洋	6,314	75,320	0	81,634
石 兼 公 博	6,366	75,268	0	81,634
中 村 慎	6,264	75,370	0	81,634



### 3 参議院議員通常選挙

### 3 参議院議員通常選挙

#### (1) 選挙執行一覧表

(旧太田市分)

##### 【地方区】

回 数	選挙事由	公示年月日	選挙期日	曜日	天気	定数	候補者数	投票区数	開票区数
1	法制定による	S22. 3. 20	S22. 4. 20	日	晴のち曇	4	12	11	11
	公職追放令により辞任 (竹腰徳蔵議員)	22. 7. 15	22. 8. 15	金	晴	1	3	11	11
2	任期満了	25. 5. 4	25. 6. 4	日	雨	2	9	11	11
3	任期満了	28. 3. 24	28. 4. 24	金	晴	2	8	10	10
4	任期満了	31. 6. 12	31. 7. 8	日	晴のち曇 のち雨	2	4	10	10
5	任期満了	34. 5. 7	34. 6. 2	火	雨のち晴	2	6	16	12
6	任期満了	37. 6. 7	37. 7. 1	日	曇一時雨	2	5	16	3
7	任期満了	40. 6. 10	40. 7. 4	日	晴	2	6	26	3
補欠	木暮武太夫 議員死亡	42. 7. 27	42. 8. 20	日	晴のち曇	1	4	27	3
8	任期満了	43. 6. 13	43. 7. 7	日	晴	2	4	27	3
9	任期満了	46. 6. 4	46. 6. 27	日	晴のち曇	2	5	35	3
10	任期満了	49. 6. 14	49. 7. 7	日	雨一時曇	2	5	37	3
11	任期満了	52. 6. 17	52. 7. 10	日	晴	2	3	38	3
12	任期満了	55. 5. 30	55. 6. 22	日	曇	2	4	38	3

##### 【選挙区】

回 数	選挙事由	公示年月日	選挙期日	曜日	天気	定数	候補者数	投票区数	開票区数
13	任期満了	58. 6. 3	58. 6. 26	日	曇のち雨	2	4	42	3
14	任期満了	61. 6. 18	61. 7. 6	日	晴	2	4	45	3
15	任期満了	H元. 7. 5	H元. 7. 23	日	晴	2	7	45	3
16	任期満了	4. 7. 8	4. 7. 26	日	晴	2	4	45	2
17	任期満了	7. 7. 6	7. 7. 23	日	曇	2	4	47	2
18	任期満了	10. 6. 25	10. 7. 12	日	曇	2	5	47	2
19	任期満了	13. 7. 12	13. 7. 29	日	晴	2	5	47	2
20	任期満了	16. 6. 24	16. 7. 11	日	晴	2	4	48	1

## (新太田市分)

回 数	選挙事由	公示年月日	選挙期日	曜日	天気	定数	候補者数	投票区数	開票区数
21	任期満了	19. 7. 12	19. 7. 29	日	曇のち雨	1	3	71	1
22	任期満了	22. 6. 24	22. 7. 11	日	曇のち雨	1	3	70	1
23	任期満了	25. 7. 4	25. 7. 21	日	晴	1	4	71	1
24	任期満了	28. 6. 22	28. 7. 10	日	晴	1	3	71	1
25	任期満了	R元. 7. 4	R元. 7. 21	日	曇	1	3	71	1
26	任期満了	4. 6. 22	4. 7. 10	日	晴	1	5	69	1
27	任期満了	7. 7. 3	7. 7. 20	日	晴	1	7	67	1

## (2) 投・開票等一覧表

(旧太田市分)

回数	選挙期日	曜日	性別	当日 有権者数	投票者数	棄権者数	投票率 (%)	投票者のうち			
								期日前 投票	不在者 投票	点 字 票	代 理 票
5	S 34. 6. 2	火	男	16,334	11,457	4,877	70.14		151	3	12
			女	18,654	10,977	7,677	58.85		63	0	83
			計	34,988	22,434	12,554	64.12		214	3	95
6	37. 7. 1	日	男	17,640	11,811	5,829	66.96		182	2	24
			女	19,959	11,614	8,345	58.19		110	1	122
			計	37,599	23,425	14,174	62.30		292	3	146
7	40. 7. 4	日	男	25,654	17,804	7,850	69.40		338	1	28
			女	27,785	18,059	9,726	65.00		211	3	141
			計	53,439	35,863	17,576	67.11		549	4	169
補欠	42. 8. 20	日	男	27,388	10,373	17,015	37.87		255	0	13
			女	30,059	8,639	21,420	28.74		168	0	17
			計	57,447	19,012	38,435	33.09		423	0	30
8	43. 7. 7	日	男	27,026	22,578	4,448	83.54		512	4	46
			女	29,257	23,904	5,353	81.70		278	3	154
			計	56,283	46,482	9,801	82.59		790	7	200
9	46. 6. 27	日	男	31,666	20,417	11,249	64.48		516	3	26
			女	32,959	20,126	12,833	61.06		313	4	84
			計	64,625	40,543	24,082	62.74		829	7	110
10	49. 7. 7	日	男	34,773	28,454	6,319	81.83		743	4	40
			女	36,141	29,191	6,950	80.77		517	6	96
			計	70,914	57,645	13,269	81.29		1,260	10	136
11	52. 7. 10	日	男	38,406	26,913	11,493	70.07		936	5	38
			女	39,942	28,009	11,933	70.12		713	7	68
			計	78,348	54,922	23,426	70.10		1,649	12	106
12	55. 6. 22	日	男	40,462	31,272	9,190	77.29		1,067	8	70
			女	41,698	32,218	9,480	77.27		819	9	105
			計	82,160	63,490	18,670	77.28		1,886	17	175
13	58. 6. 26	日	男	42,773	26,798	15,975	62.65		1,115	10	39
			女	43,641	27,129	16,512	62.16		838	10	39
			計	86,414	53,927	32,487	62.41		1,953	20	78
14	61. 7. 6	日	男	45,207	36,065	9,142	79.78		1,987	10	61
			女	45,506	37,635	7,871	82.70		1,387	8	103
			計	90,713	73,700	17,013	81.25		3,374	18	164
15	H 元. 7. 23	日	男	48,164	31,732	16,432	65.88		1,767	6	23
			女	48,083	32,955	15,128	68.54		1,486	6	45
			計	96,247	64,687	31,560	67.21		3,253	12	68
16	4. 7. 26	日	男	50,958	25,709	25,249	50.45		2,026	3	25
			女	50,592	25,985	24,607	51.36		1,710	3	27
			計	101,550	51,694	49,856	50.90		3,736	6	52
17	7. 7. 23	日	男	53,245	24,412	28,833	45.85		1,542	4	23
			女	52,892	24,154	28,738	45.67		1,306	3	34
			計	106,137	48,566	57,571	45.76		2,848	7	57
18	10. 7. 12	日	男	55,087	30,783	24,304	55.88		2,786	7	21
			女	54,590	31,320	23,270	57.37		3,126	2	25
			計	109,677	62,103	47,574	56.62		5,912	9	46
19	13. 7. 29	日	男	56,917	31,356	25,561	55.09		4,595	4	25
			女	56,008	31,378	24,630	56.02		4,541	6	27
			計	112,925	62,734	50,191	55.55		9,136	10	52
20	16. 7. 11	日	男	57,843	31,384	26,459	54.26	4,769	191	4	50
			女	57,178	31,375	25,803	54.87	4,635	154	5	92
			計	115,021	62,759	52,262	54.56	9,404	345	9	142

## (新太田市分)

回数	選挙期日	曜日	性別	当日 有権者数	投票者数	棄権者数	投票率 (%)	投票者のうち			
								期日前 投票	不在者 投票	点字 投票	代理 投票
21	19. 7. 29	日	男	84,033	44,242	39,791	52.65	9,956	225	4	77
			女	83,622	42,881	40,741	51.28	9,951	223	7	93
			計	167,655	87,123	80,532	51.97	19,907	448	11	170
22	22. 7. 11	日	男	84,947	47,980	36,967	56.48	9,592	205	6	131
			女	84,359	47,368	36,991	56.15	9,817	223	6	144
			計	169,306	95,348	73,958	56.32	19,409	428	12	275
23	25. 7. 21	日	男	85,888	42,423	43,465	49.39	9,877	168	3	101
			女	84,836	40,074	44,762	47.24	9,159	167	4	102
			計	170,724	82,497	88,227	48.32	19,036	335	7	203
24	28. 7. 10	日	男	89,214	44,613	44,601	50.01	12,539	217	8	94
			女	87,412	41,773	45,639	47.79	11,231	188	5	113
			計	176,626	86,386	90,240	48.91	23,770	405	13	207
25	R 元. 7. 21	日	男	89,576	40,569	49,007	45.29	12,434	177	5	73
			女	87,317	38,168	49,149	43.71	11,889	189	3	76
			計	176,893	78,737	98,156	44.51	24,323	366	8	149
26	4. 7. 10	日	男	89,835	42,166	47,669	46.94	13,463	223	1	71
			女	87,192	39,664	47,528	45.49	13,008	205	3	68
			計	177,027	81,830	95,197	46.22	26,471	428	4	139
27	7. 7. 20	日	男	88,871	48,094	47,669	54.12	19,642	237	1	51
			女	86,154	44,436	47,528	51.58	19,100	201	2	73
			計	175,025	92,530	95,197	52.87	38,742	438	3	124

回数	選挙期日	曜日	有効投票	無効投票	投票総数	不受理・持帰り票	無効投票率(%)	確定時刻
5	S 34. 6. 2	火	21,636	798	22,434	0	3.56	不明
6	37. 7. 1	日	22,568	854	23,422	3	3.65	23:30
7	40. 7. 4	日	34,157	1,706	35,863	0	4.76	0:05
補欠	42. 8. 20	日	18,844	168	19,012	0	0.88	20:07
8	43. 7. 7	日	44,816	1,666	46,482	0	3.58	23:15
9	46. 6. 27	日	39,282	1,259	40,541	2	3.11	22:50
10	49. 7. 7	日	56,384	1,261	57,645	0	2.19	0:15
11	52. 7. 10	日	52,661	2,258	54,919	3	4.11	21:30
12	55. 6. 22	日	61,092	2,397	63,489	1	3.78	0:20
13	58. 6. 26	日	52,028	1,899	53,927	0	3.52	21:45
14	61. 7. 6	日	70,548	3,149	73,697	3	4.27	13:41
15	H 元. 7. 23	日	62,938	1,749	64,687	0	2.70	22:07
16	4. 7. 26	日	49,984	1,710	51,694	0	3.31	21:19
17	7. 7. 23	日	46,881	1,681	48,562	4	3.46	21:40
18	10. 7. 12	日	57,379	4,724	62,103	0	7.61	23:08
19	13. 7. 29	日	58,467	4,264	62,731	3	6.80	22:27
20	16. 7. 11	日	60,555	2,204	62,759	0	3.51	22:35

回数	選挙期日	曜日	有効投票	無効投票	投票総数	不受理・ 持帰り票	無効投票率 (%)	確定時刻
21	19. 7. 29	日	83,671	3,450	87,121	2	3.96	21:29
22	22. 7. 11	日	92,049	3,297	95,346	2	3.46	21:03
23	25. 7. 21	日	78,700	3,792	82,492	5	4.60	21:01
24	28. 7. 10	日	82,386	3,997	86,383	3	4.63	21:21
25	R 元. 7. 21	日	73,981	4,753	78,734	3	6.04	22:23
26	4. 7. 10	日	77,608	4,220	81,828	2	5.16	21:21
27	7. 7. 20	日	88,211	4,316	92,527	3	4.66	21:51

## (3) 無効投票一覧表

(旧太田市分)

回数	選挙期日	有効投票	無効投票の内訳										計
			所定の用紙を用いないもの	候補者でない者の氏名を記載したもの	2人以上の候補者の氏名を記載したもの	候補者の氏名のほか他事を記載したもの	候補者の氏名を自書しないもの	候補者の何人を記載したかを確認し難いもの	白紙のまま投票したもの	単に雑事を記載したもの	単に記号・符号を記載したもの	その他	
5	S34. 6. 2	21,636	0	608	9	17	1	46	47	24	46	0	798
6	37. 7. 1	22,568	0	579	20	3	0	58	115	34	45	0	854
7	40. 7. 4	34,157	0	967	32	29	1	176	271	104	126	0	1,706
補欠	42. 8. 20	18,844	0	7	13	2	0	27	49	45	25	0	168
8	43. 7. 7	44,816	0	1,075	14	19	0	56	231	147	124	0	1,666
9	46. 6. 27	39,282	0	731	11	10	0	64	256	85	102	0	1,259
10	49. 7. 7	56,384	1	676	13	10	0	29	235	192	105	0	1,261
11	52. 7. 10	52,661	0	1,038	12	8	0	1	683	328	188	0	2,258
12	55. 6. 22	61,092	0	1,123	8	19	0	34	782	238	190	3	2,397
13	58. 6. 26	52,028	0	94	7	3	0	23	574	1,015	183	0	1,899
14	61. 7. 6	70,548	0	521	27	323	0	42	1,196	800	240	0	3,149
15	H元. 7. 23	62,938	0	98	9	8	0	12	729	666	227	0	1,749
16	4. 7. 26	49,984	0	153	1	13	0	7	722	644	170	0	1,710
17	7. 7. 23	46,881	0	79	5	8	0	15	816	543	215	0	1,681
18	10. 7. 12	57,379	0	128	2	6	0	14	2,302	1,809	463	0	4,724
19	13. 7. 29	58,467	0	1,018	10	62	0	42	1,174	1,884	74	0	4,264
20	16. 7. 11	60,555	0	503	3	6	0	25	867	650	150	0	2,204

(新太田市分)

回数	選挙期日	有効投票	無効投票の内訳										計
			所定の用紙を用いないもの	候補者でない者の氏名を記載したもの	2人以上の候補者の氏名を記載したもの	候補者の氏名のほか他事を記載したもの	候補者の氏名を自書しないもの	候補者の何人を記載したかを確認し難いもの	白紙のまま投票したもの	単に雑事を記載したもの	単に記号・符号を記載したもの	その他	
21	19. 7. 29	83,671	2	633	2	24	0	24	1,317	1,153	295	0	3,450
22	22. 7. 11	92,049	0	603	0	21	0	6	1,291	1,021	355	0	3,297
23	25. 7. 21	78,700	0	548	0	14	0	17	1,490	1,309	414	0	3,792
24	28. 7. 10	92,049	0	600	0	17	0	27	1,526	1,566	261	0	3,997
25	R元. 7. 21	73,981	0	798	2	7	0	10	1,807	2,037	92	0	4,753
26	4. 7. 10	77,608	0	633	0	16	0	3	1,723	1,722	123	0	4,220
27	7. 7. 20	88,211	0	507	0	20	0	106	1,908	1,696	79	0	4,316



## (4) 候補者得票数

(旧太田市分)

回数	選挙期日	候補者氏名	年齢	党派	得票数		当落	順位
					太田市	県計		
1	S22. 4. 20	竹 腰 徳 蔵		日本民主党		109,032	当	1
		梅 津 錦 一		日本社会党		93,033	当	2
		木 檜 三四郎		日本民主党		71,688	当	3
		鈴 木 順 一		日本民主党		69,337	当	4
		境 野 清 雄		日本民主党		66,573	落	5
		栗 田 四 郎		日本民主党		32,783	落	6
		茂 木 清 吾		無 所 属		22,067	落	7
		松 平 銑之助		無 所 属		16,722	落	8
		除 村 吉太郎		日本共産党		16,293	落	9
		林 与 重		日本自由党		15,198	落	10
		池 生 竹太郎		無 所 属		6,459	落	11
		荒 木 時 次		無 所 属		2,884	落	12
補欠	22. 8. 15	境 野 清 雄		日本民主党		177,792	当	1
		野 間 清 三		日本社会党		104,244	落	2
		除 村 吉太郎		日本共産党		17,662	落	3
2	25. 6. 4	飯 島 連次郎		無 所 属		143,180	当	1
		鈴 木 強 平		国民民主党		102,525	当	2
		茜ヶ久保 重光		日本社会党		97,487	落	3
		最 上 英 子		国民民主党		96,874	落	4
		松 浦 真太郎		自 由 党		57,684	落	5
		木 檜 三四郎		国民民主党		54,942	落	6
		鈴 木 順 一		国民民主党		48,220	落	7
		遠 藤 可 満		日本共産党		39,965	落	8
		栗 原 悦太郎		労働者農民党		9,725	落	9
3	28. 4. 24	伊 能 芳 雄		自 由 党		165,371	当	1
		最 上 英 子		改 進 党		135,649	当	2
		梅 津 錦 一		日本社会党		98,284	落	3
		臼 田 一 郎		無 所 属		95,597	落	4
		小 島 軍 造		無 所 属		60,059	落	5
		境 野 清 雄		無 所 属		42,045	落	6
		浦 野 匡 彦		緑 風 会		40,375	落	7
		本 庄 晶		日本共産党		10,766	落	8
4	31. 7. 8	木 暮 武太夫		自由民主党		316,867	当	1
		伊 藤 顕 道		日本社会党		190,794	当	2
		飯 島 連次郎		緑 風 会		111,983	落	3
		本 庄 晶		日本共産党		22,648	落	4

回数	選挙期日	候補者氏名	年齢	党 派	得 票 数		当落	順位
					太田市	県 計		
5	34. 6. 2	大 和 与 一	50	日本社会党	7,191	152,182	当	1
		最 上 英 子	56	自由民主党	4,704	143,871	当	2
		伊 能 芳 雄	61	自由民主党	4,534	137,973	落	3
		斉 藤 順 衛	59	無 所 属	3,009	129,431	落	4
		武 藤 運十郎	57	社会党民主化同盟	1,885	62,447	落	5
		本 庄 晶	41	日本共産党	313	13,643	落	6
6	37. 7. 1	木 暮 武太夫	69	自由民主党	9,090	319,019	当	1
		伊 藤 顕 道	62	日本社会党	8,775	188,920	当	2
		鈴 木 強 平	64	自由民主党	3,191	95,464	落	3
		平 山 林 吉	48	民主社会党	1,042	31,601	落	4
		本 庄 晶	44	日本共産党	470	25,096	落	5
7	40. 7. 4	大 和 与 一	56	日本社会党	13,589	195,901	当	1
		近 藤 英一郎	52	自由民主党	10,333	189,517	当	2
		武 田 金 処	57	無 所 属	2,767	143,366	落	3
		最 上 英 子	62	自由民主党	6,203	121,819	落	4
		宮 沢 忠 夫	42	日本共産党	602	23,107	落	5
		平 山 林 吉	51	無 所 属	663	16,738	落	6
補欠	42. 8.20	佐 田 一 郎	65	自由民主党	9,804	291,042	当	1
		茜ヶ久保 重光	61	日本社会党	8,105	193,756	落	2
		宮 沢 忠 夫	44	日本共産党	681	26,481	落	3
		高 田 巖	37	反共遊撃隊	254	5,908	落	4
8	43. 7. 7	佐 田 一 郎	66	自由民主党	15,898	306,309	当	1
		丸 茂 重 貞	52	自由民主党	11,880	253,450	当	2
		茜ヶ久保 重光	62	日本社会党	15,687	242,230	落	3
		宮 沢 忠 夫	45	日本共産党	1,351	30,037	落	4
9	46. 6.27	茜ヶ久保 重光	65	日本社会党	16,734	261,083	当	1
		高 橋 邦 雄	60	自由民主党	4,381	203,113	当	2
		近 藤 英一郎	58	自由民主党	12,853	194,304	落	3
		佐 藤 正 二	58	日本共産党	2,254	61,753	落	4
		福 島 崇 行	35	無 所 属	3,060	45,359	落	5
10	49. 7. 7	栗 原 俊 夫	65	日本社会党	21,300	299,386	当	1
		最 上 進	32	自由民主党	12,803	252,333	当	2
		佐 田 一 郎	72	自由民主党	13,206	240,354	落	3
		佐 藤 正 二	61	日本共産党	3,500	79,105	落	4
		庭 山 昌	34	公 明 党	5,575	72,967	落	5
11	52. 7.10	山 本 富 雄	48	自由民主党	26,776	482,753	当	1
		茜ヶ久保 重光	71	日本社会党	21,723	288,019	当	2
		佐 藤 正 二	64	日本共産党	4,162	108,398	落	3

回数	選挙期日	候補者氏名	年齢	党 派	得 票 数		当落	順位
					太田市	県 計		
12	55. 6. 22	福 田 宏 一	66	自由民主党	28,876	456,665	当	1
		山 田 譲	55	日本社会党	19,896	249,943	当	2
		最 上 進	38	自由民主党	10,453	241,171	落	3
		吉 村 金之助	45	日本共産党	1,867	47,829	落	4
13	58. 6. 26	山 本 富 雄	54	自由民主党	16,055	301,765	当	1
		最 上 進	41	自由民主党	15,480	269,477	当	2
		角 田 義 一	46	日本社会党	18,664	259,896	落	3
		吉 村 金之助	48	日本共産党	1,829	40,707	落	4
14	61. 7. 6	中曾根 弘 文	40	自由民主党	23,708	364,103	当	1
		福 田 宏 一	72	自由民主党	23,075	354,964	当	2
		角 田 義 一	49	日本社会党	22,027	302,159	落	3
		吉 村 金之助	51	日本共産党	1,738	37,065	落	4
15	H元. 7. 23	角 田 義 一	52	日本社会党	31,922	442,897	当	1
		山 本 富 雄	60	自由民主党	14,690	240,152	当	2
		最 上 進	47	自由民主党	6,853	130,281	落	3
		駒 井 実	48	無 所 属	7,072	124,582	落	4
		小野寺 慶 吾	56	日本共産党	1,698	40,747	落	5
		上 村 勝 男	44	無 所 属	439	3,797	落	6
		梅 沢 道 喜	43	教 育 党	264	3,047	落	7
16	4. 7. 26	中曾根 弘 文	46	自由民主党	16,661	281,834	当	1
		上 野 公 成	52	自由民主党	16,542	275,793	当	2
		茜ヶ久保 淑郎	50	連 合 の 会	14,628	208,089	落	3
		小野寺 慶 吾	59	日本共産党	2,153	46,266	落	4
17	7. 7. 23	山 本 一 太	37	自由民主党	16,438	348,439	当	1
		角 田 義 一	57	日本社会党	15,292	214,713	当	2
		阿 部 一 郎	41	新 進 党	13,318	183,323	落	3
		有 馬 良 一	45	日本共産党	1,833	41,236	落	4
18	10. 7. 12	中曾根 弘 文	52	自由民主党	17,640	303,032	当	1
		上 野 公 成	58	自由民主党	13,873	228,288	当	2
		山 崎 晴 世	55	無 所 属	14,573	173,672	落	3
		有 馬 良 一	48	日本共産党	7,496	136,957	落	4
		木 谷 ユリカ	34	自 由 連 合	3,797	56,595	落	5
19	13. 7. 29	山 本 一 太	43	自由民主党	21,505	362,947	当	1
		角 田 義 一	64	民 主 党	21,690	250,203	当	2
		吉 川 真由美	36	自由民主党	11,669	222,191	落	3
		小笠原 真 明	52	日本共産党	2,360	45,647	落	4
		土 屋 春 世	60	自 由 連 合	1,243	18,467	落	5
20	16. 7. 11	富 岡 由紀夫	40	民 主 党	24,750	314,996	当	1
		中曾根 弘 文	58	自由民主党	15,495	276,229	当	2
		上 野 公 成	64	自由民主党	17,431	268,043	落	3
		小笠原 真 明	55	日本共産党	2,879	53,215	落	4

## (新太田市分)

回数	選挙期日	候補者氏名	年齢	党 派	得 票 数		当落	順位
					太田市	県 計		
21	19. 7. 29	山 本 一 太	49	自由民主党	52,193	530,114	当	1
		福 田 晃 治	42	国 民 新 党	23,809	230,663	落	2
		酒 井 宏 明	41	日本共産党	7,669	94,713	落	3
22	22. 7. 11	中曾根 弘 文	64	自由民主党	52,277	558,659	当	1
		富 岡 由紀夫	46	民 主 党	33,388	287,934	落	2
		店 橋 世津子	48	日本共産党	6,384	75,792	落	3
23	25. 7. 21	山 本 一 太	55	自由民主党	56,143	580,144	当	1
		加賀谷 富士子	35	民 主 党	13,994	123,725	落	2
		店 橋 世津子	51	日本共産党	7,363	91,905	落	3
		安 永 陽	65	幸福実現党	1,200	11,200	落	4
24	28. 7. 10	中曾根 弘 文	70	自由民主党	53,678	527,371	当	1
		堀 越 啓 仁	36	民 進 党	26,298	248,615	落	2
		安 永 陽	68	幸福実現党	2,410	23,550	落	3
25	R元. 7. 21	清 水 真 人	44	自由民主党	39,032	400,369	当	1
		齋 藤 敦 子	51	立憲民主党	29,140	286,651	落	2
		前 田 みか子	47	NHKから国民を守る党	5,809	55,209	落	3
26	4. 7. 10	中曾根 弘 文	76	自由民主党	48,703	476,017	当	1
		白 井 桂 子	60	無 所 属	15,777	138,429	落	2
		高 橋 保	64	日本共産党	5,819	69,490	落	3
		新 倉 哲 郎	43	参 政 党	4,592	39,523	落	4
		小 島 糾 史	46	N H K 党	2,717	22,276	落	5
27	7. 7. 20	清 水 真 人	50	自由民主党	28,885	288,284	当	1
		青 木 ひとみ	44	参 政 党	29,745	260,524	落	2
		河 村 正 剛	51	立憲民主党	18,449	163,469	落	3
		高 橋 保	67	日本共産党	3,883	49,347	落	4
		井 田 雅 彦	49	無所属連合	3,203	30,273	落	5
		辛 嶋 美 紀	49	無 所 属	2,678	24,497	落	6
		上 楽 宗 之	46	N H K 党	1,368	10,571	落	7

(5) 令和7年7月20日執行の第27回参議院議員通常選挙

・ 群馬県選挙区

① 選挙期間等

選挙執行事由	令和7年 7月28日 任 期 満 了	公示の日	令和7年 7月 3日
		選挙期日	令和7年 7月20日
選挙すべき数	1	投票区数	67

② 立候補者

受理 番号	氏 名	住 所	党 派	職 業	自推 薦別
1	青 木 ひとみ	群馬県高崎市	参 政 党	看護師	自
2	清 水 真 人	群馬県高崎市	自 由 民 主 党	参議院議員	自
3	井 田 雅 彦	群馬県邑楽郡大泉町	無 所 属 連 合	会社役員	自
4	高 橋 保	群馬県桐生市	日 本 共 産 党	政党役員	自
5	河 村 正 剛	福岡県北九州市	立 憲 民 主 党	政党役員	自
6	上 楽 宗 之	東京都練馬区	N H K 党	会社役員	自
7	辛 島 美 紀	大分県宇佐市	無 所 属	無職	自

③ 投 票

ア 投票調

区分	名 簿 登録者数	選挙当日 有権者数	投票者数	棄権者数	投票率(%)	投票者のうち			
						期日前投票	不在者投票	点字投票	代理投票
男	89,560	88,871	48,094	40,777	54.12	19,642	237	1	51
女	86,681	86,154	44,436	41,718	51.58	19,100	201	2	73
計	176,241	175,025	92,530	82,495	52.87	38,742	438	3	124

イ 期日前投票状況

月 日	曜日	投票数	累 計	内 訳			在外	投票数 在外含む	累計 在外含む
				太田市役所	エアリス ベース	イオンモール 太 田			
7月4日	金	1,085	1,085	474	283	328	0	1,085	1,085
7月5日	土	1,886	2,971	657	564	665	0	1,886	2,971
7月6日	日	1,985	4,956	668	652	665	0	1,985	4,956
7月7日	月	1,441	6,397	593	357	491	0	1,441	6,397
7月8日	火	1,368	7,765	547	358	463	0	1,368	7,765
7月9日	水	1,440	9,205	588	411	441	0	1,440	9,205
7月10日	木	1,227	10,432	500	288	439	0	1,227	10,432
7月11日	金	1,645	12,077	660	473	512	0	1,645	12,077
7月12日	土	2,630	14,707	924	785	921	0	2,630	14,707
7月13日	日	3,237	17,944	1,072	1,016	1,149	0	3,237	17,944
7月14日	月	2,157	20,101	897	576	684	0	2,157	20,101
7月15日	火	2,192	22,293	842	598	752	0	2,192	22,293
7月16日	水	2,806	25,099	1,100	811	895	0	2,806	25,099
7月17日	木	3,261	28,360	1,337	959	965	0	3,261	28,360
7月18日	金	3,744	32,104	1,446	1,073	1,225	0	3,744	32,104
7月19日	土	6,638	38,742	2,341	2,264	2,033	0	6,638	38,742
合 計		38,742		14,646	11,468	12,628	0	38,742	

ウ 投票状況（速報）

	性 別	男		女		計	
	当日有権者	88,871	%	86,154	%	175,025	%
速報時間	9:00	3,330	3.75	2,220	2.58	5,550	3.17
	11:00	10,280	11.57	8,100	9.40	18,380	10.50
	13:00	15,740	17.71	13,230	15.36	28,970	16.55
	15:00	19,360	21.78	16,400	19.04	35,760	20.43
	17:00	23,100	25.99	19,880	23.07	42,980	24.56
	18:00	25,080	28.22	21,940	25.47	47,020	26.86
確定 20:05	当日投票	28,444	32.01	25,326	29.40	53,770	30.72
	期日前投票	19,642	22.10	19,100	22.17	38,742	22.14
	在外投票	8	0.01	10	0.01	18	0.01
	計	48,094	54.12	44,436	51.58	92,530	52.87

エ 投票区別投票者数

投票区	選挙当日有権者数			投票者数			棄権者数			投票率（%）		
	男	女	計	男	女	計	男	女	計	男	女	計
1	921	938	1,859	492	466	958	429	472	901	53.42	49.68	51.53
2	839	831	1,670	495	468	963	344	363	707	59.00	56.32	57.66
3	1,519	1,471	2,990	869	813	1,682	650	658	1,308	57.21	55.27	56.25
4	1,413	1,140	2,553	774	605	1,379	639	535	1,174	54.78	53.07	54.01
5	2,478	2,247	4,725	1,341	1,206	2,547	1,341	1,206	2,547	54.12	53.67	53.90
6	1,729	1,631	3,360	926	866	1,792	803	765	1,568	53.56	53.10	53.33
7	1,630	1,580	3,210	808	740	1,548	822	840	1,662	49.57	46.84	48.22
8	1,064	1,195	2,259	608	652	1,260	456	543	999	57.14	54.56	55.78

投票区	選挙当日有権者数			投票者数			棄権者数			投票率 (%)		
	男	女	計	男	女	計	男	女	計	男	女	計
9	1,969	1,307	3,276	1,047	616	1,663	922	691	1,613	53.17	47.13	50.76
10	937	1,070	2,007	531	505	1,036	406	565	971	56.67	47.20	51.62
11	857	896	1,753	476	491	967	381	405	786	55.54	54.80	55.16
12	1,075	1,058	2,133	576	512	1,088	499	546	1,045	53.58	48.39	51.01
13	2,380	2,252	4,632	1,328	1,237	2,565	1,052	1,015	2,067	55.80	54.93	55.38
14	218	233	451	139	134	273	79	99	178	63.76	57.51	60.53
15	1,621	1,414	3,035	906	745	1,651	715	669	1,384	55.89	52.69	54.40
16	1,641	1,656	3,297	877	887	1,764	764	769	1,533	53.44	53.56	53.50
17	1,129	1,118	2,247	596	559	1,155	596	559	1,155	52.79	50.00	51.40
18	1,404	1,383	2,787	741	670	1,411	663	713	1,376	52.78	48.45	50.63
19	2,051	2,067	4,118	1,110	1,076	2,186	941	991	1,932	54.12	52.06	53.08
20	2,081	1,914	3,995	1,046	940	1,986	1,035	974	2,009	50.26	49.11	49.71
21	1,281	1,286	2,567	633	586	1,219	648	700	1,348	49.41	45.57	47.49
22	1,542	1,365	2,907	753	614	1,367	789	751	1,540	48.83	44.98	47.02
23	801	800	1,601	419	397	816	382	403	785	52.31	49.63	50.97
24	808	806	1,614	414	404	818	394	402	796	51.24	50.12	50.68
25	480	468	948	271	245	516	209	223	432	56.46	52.35	54.43
26	1,509	1,467	2,976	804	767	1,571	705	700	1,405	53.28	52.28	52.79
27	1,019	957	1,976	548	481	1,029	471	476	947	53.78	50.26	52.07
28	1,594	1,372	2,966	831	708	1,539	763	664	1,427	52.13	51.60	51.89
29	1,890	1,784	3,674	993	951	1,944	897	833	1,730	52.54	53.31	52.91
30	1,449	1,410	2,859	797	733	1,530	652	677	1,329	55.00	51.99	53.52
31	1,108	1,102	2,210	596	579	1,175	512	523	1,035	53.79	52.54	53.17
32	2,698	2,370	5,068	1,430	1,223	2,653	1,268	1,147	2,415	53.00	51.60	52.35



投票区	選挙当日有権者数			投票者数			棄権者数			投票率 (%)		
	男	女	計	男	女	計	男	女	計	男	女	計
33 ※	2,514	2,489	5,003	1,645	1,539	3,184	869	950	1,819	65.43	61.83	63.64
34	919	899	1,818	486	444	930	433	455	888	52.88	49.39	51.16
35	2,132	1,875	4,007	1,122	987	2,109	1,010	888	1,898	52.63	52.64	52.63
36	1,010	1,105	2,115	584	570	1,154	426	535	961	57.82	51.58	54.56
37	1,377	1,330	2,707	774	719	1,493	603	611	1,214	56.21	54.06	55.15
38	865	923	1,788	477	502	979	388	421	809	55.14	54.39	54.75
39	1,368	1,348	2,716	773	747	1,520	595	601	1,196	56.51	55.42	55.96
40	1,051	1,109	2,160	603	593	1,196	448	516	964	57.37	53.47	55.37
41	689	736	1,425	354	377	731	335	359	694	51.38	51.22	51.30
42	1,170	1,163	2,333	629	609	1,238	541	554	1,095	53.76	52.36	53.06
43	723	627	1,350	384	293	677	339	334	673	53.11	46.73	50.15
44	1,204	1,168	2,372	636	610	1,246	568	558	1,126	52.82	52.23	52.53
45	968	1,019	1,987	587	579	1,166	381	440	821	60.64	56.82	58.68
46	979	1,079	2,058	550	557	1,107	429	522	951	56.18	51.62	53.79
47	755	615	1,370	428	352	780	327	263	590	56.69	57.24	56.93
48	1,381	1,413	2,794	764	726	1,490	617	687	1,304	55.32	51.38	53.33
49	2,681	2,653	5,334	1,437	1,404	2,841	1,244	1,249	2,493	53.60	52.92	53.26
50	1,478	1,501	2,979	721	693	1,414	757	808	1,565	48.78	46.17	47.47
51	1,491	1,496	2,987	855	767	1,622	636	729	1,365	57.34	51.27	54.30
52	1,460	1,462	2,922	850	795	1,645	610	667	1,277	58.22	54.38	56.30
53	1,451	1,479	2,930	829	767	1,596	622	712	1,334	57.13	51.86	54.47
54	1,135	1,131	2,266	616	575	1,191	519	556	1,075	54.27	50.84	52.56
55	1,396	1,386	2,782	835	773	1,608	561	613	1,174	59.81	55.77	57.80
56	1,274	1,253	2,527	617	582	1,199	657	671	1,328	48.43	46.45	47.45

投票区	選挙当日有権者数			投票者数			棄権者数			投票率 (%)		
	男	女	計	男	女	計	男	女	計	男	女	計
57	626	601	1,227	336	301	637	290	300	590	53.67	50.08	51.92
58	212	215	427	113	109	222	99	106	205	53.30	50.70	51.99
59	959	963	1,922	484	446	930	475	517	992	50.47	46.31	48.39
60	2,274	2,317	4,591	1,177	1,109	2,286	1,097	1,208	2,305	51.76	47.86	49.79
61	530	516	1,046	270	270	540	260	246	506	50.94	52.33	51.63
62	439	475	914	229	240	469	210	235	445	52.16	50.53	51.31
63	957	964	1,921	592	547	1,139	365	417	782	61.86	56.74	59.29
64	1,473	1,411	2,884	765	716	1,481	708	695	1,403	51.93	50.74	51.35
65	965	1,012	1,977	467	467	934	498	545	1,043	48.39	46.15	47.24
66	1,601	1,664	3,265	858	845	1,703	743	819	1,562	53.59	50.78	52.16
67	2,189	2,120	4,309	1,064	940	2,004	1,125	1,180	2,305	48.61	44.34	46.51
在外	40	49	89	8	10	18	32	39	71	20.00	20.41	20.22
計	88,871	86,154	175,025	48,094	44,436	92,530	41,044	41,883	82,927	54.12	51.58	52.87

※ 第33投票区は指定投票区のため、不在者投票の数を含む。

④ 開 票

ア 開票場所

開 票 区	開票場所	所 在 地	所属投票区
太田市開票区	城西中学校体育館	太田市新野町74番地	67

イ 開票状況（速報）

時 間		有効投票数	開票率（％）
21時00分	中間	23,000	24.86
21時51分	確定	88,211	100.00

ウ 開票調

開票区	有効投票数	無効投票数	投票総数	持帰り票	不受理	無効投票率 （％）
太田市開票区	88,211	4,316	92,527	3	0	4.66

エ 無効投票

区分	有 効 投 票	無 効 投 票 の 内 訳										計
		所定の用紙を用いないもの	候補者でない者、な ることができない者 の氏名を記載した もの	2人以上の候補者の 氏名を記載したもの	候補者の氏名のほか 他事を記載したもの	候補者の氏名を自書 しないもの	候補者の何人 を記載したかを 確認し難いもの	白紙投票	単に雑事を記載 したもの	単に記号符 号を記載したもの	その他	
太田市	88,211	0	507	0	20	0	106	1,908	1,696	79	0	4,316

オ 候補者得票数

党 派	候補者氏名	太田市	群馬県選挙区	当落の別
自由民主党	清 水 真 人	28,885	288,284	当
参 政 党	青 木 ひとみ	29,745	260,524	落
立憲民主党	河 村 正 剛	18,449	163,469	落
共 産 党	高 橋 保	3,883	49,347	落
無所属連合	井 田 雅 彦	3,203	30,273	落
無 所 属	辛 島 美 紀	2,678	24,497	落
NHK党	上 楽 宗 之	1,368	10,571	落

法定得票数（法第95条） 137,827.500 票

供託物没収点（法第93条） 103,370.625 票

カ 党派別得票数

党 派	太 田 市		群馬県選挙区	
	得票数	率（％）	得票数	率（％）
自由民主党	28,885	32.75	288,284	34.86
参 政 党	29,745	33.72	260,524	31.50
立憲民主党	18,449	20.91	163,469	19.77
日本共産党	3,883	4.40	49,347	5.97
NHK党	1,368	1.55	10,571	1.28
無所属連合	3,203	3.63	30,273	3.66
無 所 属	2,678	3.04	24,497	2.96
計	88,211	100.00	826,965	100.00

- ・ 比例代表

## ① 投 票

### ア 投 票 調

区分	名簿登録者数	選挙当日有権者数	投票者数	棄権者数	投票率(%)	投票者のうち			
						期日前投票	不在者投票	点字投票	代理投票
男	89,560	88,871	48,095	40,776	54.12	19,642	238	1	53
女	86,681	86,154	44,439	41,715	51.58	19,101	201	2	74
計	176,241	175,025	92,534	82,491	52.87	38,743	439	3	127

※名簿登録者数には在外選挙人含む

## ② 開 票

### ア 開 票 調

開 票 区	有効投票数	無効投票数	投票総数	不受理持帰り	無効投票率(%)
太田市開票区	90,443	2,088	92,531	3	2.26

### イ 無効投票

区分	有効投票	無 効 投 票 の 内 訳													計
		所定の用紙を用いないもの	名簿登載者でない者等の氏名、又は名簿届出政党等以外の政党等名を記載したもの	名簿届出要件非該当の政党等名、又は当該政党等に係る名簿登載者氏名を記載したもの	名簿登載者の全員が抹消事由に該当している政党等名を記載したもの	2以上の名簿登載者氏名、又は2以上の名簿届出政党等名を記載したもの	一票中に、名簿登載者氏名及びその者が不属の名簿届出政党等名を記載したもの	名簿登載者氏名又は名簿届出政党等名のほか、他事を記載したもの	名簿登載者氏名又は名簿届出政党等名を自書しないもの	名簿登載者の何人、又は名簿届出政党等のいずれを記載したか確認しがたいもの	白紙のまま投票したもの	単に雑事を記載したもの	単に記号・符号を記載したもの	その他	
太田市	90,443	0	107	0	0	1	3	41	0	73	928	894	41	0	2,088

## ウ 比例代表政党別得票数

届出 番号	政党名	太 田 市				群 馬 県			
		政党等 得票数	名簿登載者 (特定枠を除く) 得票数	計	得票率 (%)	政党等 得票数	名簿登載者 (特定枠を除く) 得票数	計	得票率 (%)
1	日本共産党	2,856.000	332.690	3,188.690	3.53	37,075.000	4,167.547	41,242.547	4.90
2	日本維新の会	2,939.000	289.181	3,228.181	3.57	26,976.000	2,753.703	29,729.703	3.53
3	無所属連合	423.000	108.000	531.000	0.59	4,017.000	1,089.240	5,106.240	0.61
4	日本保守党	2,396.000	1,878.813	4,274.813	4.73	20,182.000	15,009.813	35,191.813	4.18
5	立憲民主党	9,879.137	1,652.813	11,531.950	12.75	87,010.572	17,426.439	104,437.011	12.41
6	参政党	13,207.000	1,218.000	14,425.000	16.13	119,702.000	9,309.960	129,011.960	15.49
7	国民民主党	9,178.862	3,710.398	12,889.260	14.25	75,937.394	21,053.858	96,991.252	11.52
8	チームみらい	1,016.000	198.000	1,214.000	1.34	9,588.000	1,977.960	11,565.960	1.37
9	日本誠真会	192.000	284.000	476.000	0.53	1,659.000	2,468.000	4,127.000	0.49
10	社会民主党	1,267.000	481.000	1,748.000	1.93	13,281.000	3,877.164	17,158.164	2.04
11	れいわ新選組	6,367.000	381.758	6,748.758	7.46	55,174.000	2,904.272	58,078.272	6.90
12	日本改革党	45.000	22.000	67.000	0.07	413.000	217.000	630.000	0.07
13	自由民主党	14,482.000	4,684.963	19,166.963	21.19	151,488.000	66,933.515	218,421.515	25.95
14	再生の道	601.000	88.000	689.000	0.77	5,437.000	658.422	6,095.422	0.72
15	公明党	3,943.000	5,317.376	9,260.376	10.24	35,455.000	39,582.934	75,037.934	8.92
16	NHK党	460.000	544.000	1,004.000	1.11	4,234.000	4,579.051	8,813.051	1.05

届出 番号	政党名	全 国				
		政党等 得票数	名簿登載者 (特定枠を除く) 得票数	計	得票率 (%)	当選 人数
1	日本共産党	2,582,102.000	282,636.498	2,864,738.498	4.84	2
2	日本維新の会	3,906,676.000	469,250.682	4,375,926.682	7.39	4
3	無所属連合	219,461.000	69,761.312	289,222.312	0.49	
4	日本保守党	1,757,878.000	1,224,215.455	2,982,093.455	5.04	2
5	立憲民主党	6,047,005.191	1,350,451.101	7,397,456.292	12.50	7
6	参政党	6,671,582.000	753,471.580	7,425,053.580	12.55	7
7	国民民主党	6,424,041.969	1,196,450.883	7,620,492.852	12.88	7
8	チームみらい	1,264,591.000	253,299.306	1,517,890.306	2.56	1
9	日本誠真会	162,561.000	170,702.000	333,263.000	0.56	
10	社会民主党	898,624.000	319,199.169	1,217,823.169	2.06	1
11	れいわ新選組	3,598,900.000	281,014.253	3,879,914.253	6.56	3
12	日本改革党	39,975.000	15,257.000	55,232.000	0.09	
13	自由民主党	9,196,270.447	3,612,036.328	12,808,306.775	21.64	12
14	再生の道	463,596.000	61,191.516	524,787.516	0.89	
15	公明党	3,285,599.000	1,924,970.400	5,210,569.400	8.80	4
16	NHK党	329,657.000	352,969.375	682,626.375	1.15	

工 名簿登載者別得票数

[illegible]



[illegible]

[illegible]

[illegible]

[illegible]

[illegible]

[illegible]

[illegible]

## 4 群馬県知事選挙



## 4 群馬県知事選挙

### (1) 選挙執行一覧表

(旧太田市分)

回数	選挙事由	告示年月日	選挙期日	曜日	天 気	定数	候補者数	投票区数	開票区数
1	法改正による	S22. 3. 15	S22. 4. 5	土	晴	1	3	11	11
2	知事辞任 〔公職追放令により〕 23. 6. 25	23. 7. 10	23. 8. 10	火	晴	1	5	11	11
3	任期満了	27. 7. 4	27. 8. 2	土	晴	1	3	10	10
4	〃	31. 7. 2	31. 7. 28	土	晴	1	4	10	10
5	〃	35. 7. 1	35. 7. 27	水	晴のち曇	1	4	16	12
6	〃	39. 7. 3	39. 7. 28	火	晴	1	2	26	3
7	〃	43. 6. 19	43. 7. 14	日	晴時々曇	1	3	27	3
8	〃	47. 6. 28	47. 7. 23	日	雨	1	3	37	3
9	〃	51. 6. 30	51. 7. 25	日	晴	1	3	38	3
10	〃	55. 6. 11	55. 7. 6	日	晴	1	2	38	3
11	〃	59. 7. 2	59. 7. 22	日	晴	1	4	42	3
12	〃	63. 6. 20	63. 7. 10	日	曇時々小雨	1	2	45	2
13	知事の死亡	H3. 7. 8	3. 7. 28	日	晴	1	2	45	2
14	任期満了	7. 7. 6	7. 7. 23	日	曇	1	3	47	2
15	〃	11. 6. 17	11. 7. 4	日	晴	1	2	47	2
16	〃	15. 6. 19	15. 7. 6	日	曇	1	2	47	2

(新太田市分)

回数	選挙事由	告示年月日	選挙期日	曜日	天 気	定数	候補者数	投票区数	開票区数
17	任期満了	19. 7. 5	19. 7. 22	日	晴	1	5	71	1
18	任期満了	23. 6. 16	23. 7. 3	日	曇	1	4	70	1
19	任期満了	27. 6. 18	27. 7. 5	日	曇	1	2	71	1
20	任期満了	R元. 7. 4	R元. 7. 21	日	曇	1	2	71	1
21	任期満了	5. 7. 6	5. 7. 23	日	晴	1	3	69	1

## (2) 投・開票等一覧表

(旧太田市分)

回数	選挙期日	曜日	性別	当日 有権者数	投票者数	棄権者数	投票率 (%)	投票者のうち			
								期日前 投票	不在者 投票	点 投票	字 票
4	S 31. 7. 28	土	15	12,726	8,433	4,293	66.27		116	2	8
			女	14,528	7,233	7,295	49.79		64	1	32
			計	27,254	15,666	11,588	57.48		180	3	40
5	35. 7. 27	水	男	16,714	10,616	6,098	63.52		142	2	17
			女	18,838	9,536	9,302	50.62		80	2	56
			計	35,552	20,152	15,400	56.68		222	4	73
6	39. 7. 28	火	男	24,279	13,838	10,441	57.00		287	1	20
			女	27,184	12,765	14,419	46.96		179	2	53
			計	51,463	26,603	24,860	51.69		466	3	73
7	43. 7. 14	日	男	26,484	18,690	7,794	70.57		568	2	31
			女	28,615	19,060	9,555	66.61		342	2	89
			計	55,099	37,750	17,349	68.51		910	4	120
8	47. 7. 23	日	男	32,640	21,228	11,412	65.04		712	3	26
			女	34,406	21,571	12,835	62.70		480	4	72
			計	67,046	42,799	24,247	63.84		1,192	7	98
9	51. 7. 25	日	男	37,352	25,392	11,960	67.98		1,106	4	35
			女	38,797	26,210	12,587	67.56		787	7	72
			計	76,149	51,602	24,547	67.76		1,893	11	107
10	55. 7. 6	日	男	40,155	17,185	22,970	42.80		723	3	28
			女	41,454	17,409	24,045	42.00		441	6	21
			計	81,609	34,594	47,015	42.39		1,164	9	49
11	59. 7. 22	日	男	43,215	21,883	21,332	50.64		1,069	4	26
			女	44,108	22,697	21,411	51.46		769	7	26
			計	87,323	44,580	42,743	51.05		1,838	11	52
12	63. 7. 10	日	男	46,038	18,064	27,974	39.24		935	2	17
			女	46,364	18,588	27,776	40.09		796	3	18
			計	92,402	36,652	55,750	39.67		1,731	5	35
13	H 3. 7. 28	日	男	49,676	16,128	33,548	32.47		1,231	4	18
			女	49,507	16,241	33,266	32.81		983	2	15
			計	99,183	32,369	66,814	32.64		2,214	6	33
14	7. 7. 23	日	男	52,592	24,383	28,209	46.36		1,536	4	23
			女	52,478	24,125	28,353	45.97		1,299	3	34
			計	105,070	48,508	56,562	46.17		2,835	7	57
15	11. 7. 4	日	男	54,663	18,337	36,326	33.55		1,639	0	12
			女	54,372	18,638	35,734	34.28		1,677	1	12
			計	109,035	36,975	72,060	33.91		3,316	1	24
16	15. 7. 6	日	男	56,370	16,028	40,342	28.43		1,868	2	4
			女	55,932	16,067	39,865	28.73		1,815	2	7
			計	112,302	32,095	80,207	28.58		3,683	4	11

## (新太田市分)

回数	選挙期日	曜日	性別	当日 有権者数	投票者数	棄権者数	投票率 (%)	投票者のうち			
								期日前 投票	不在者 投票	点 投票	字 投票
17	19. 7. 22	日	男	83, 221	41, 750	41, 471	50. 17	8, 040	214	4	67
			女	82, 986	42, 546	40, 440	51. 27	8, 144	225	7	78
			計	166, 207	84, 296	81, 911	50. 72	16, 184	439	11	145
18	23. 7. 3	日	男	84, 093	29, 524	54, 569	35. 11	5, 869	146	2	56
			女	83, 618	28, 721	54, 897	34. 35	5, 173	151	2	74
			計	167, 711	58, 245	109, 466	34. 73	11, 042	297	4	130
19	27. 7. 5	日	男	85, 478	24, 909	60, 569	29. 14	4, 906	103	2	45
			女	84, 350	24, 390	59, 960	28. 92	5, 164	133	2	53
			計	169, 828	49, 299	120, 529	29. 03	10, 070	236	4	98
20	R 元. 7. 21	日	男	88, 913	40, 513	48, 400	45. 56	12, 410	158	5	73
			女	86, 893	38, 136	48, 757	43. 89	11, 877	181	3	75
			計	175, 806	78, 649	97, 157	44. 74	24, 287	339	8	148
21	5. 7. 23	日	男	88, 833	20, 641	68, 192	23. 24	5, 676	115	0	32
			女	86, 179	20, 647	65, 532	23. 96	6, 403	149	1	27
			計	175, 012	41, 288	133, 724	23. 59	12, 079	264	1	59

回数	選挙期日	曜日	有効投票	無効投票	投票総数	不受理・ 持帰り票	無効投票率 (%)	確定時刻
4	S 31. 7. 28	土	15, 579	87	15, 666	0	0. 56	不明
5	35. 7. 27	水	20, 042	110	20, 152	0	0. 55	不明
6	39. 7. 28	火	26, 448	155	26, 603	0	0. 58	21:45
7	43. 7. 14	日	37, 531	217	37, 748	2	0. 57	20:40
8	47. 7. 23	日	41, 893	903	42, 796	3	2. 11	22:15
9	51. 7. 25	日	51, 295	307	51, 602	0	0. 59	21:00
10	55. 7. 6	日	34, 109	485	34, 594	0	1. 40	19:50
11	59. 7. 22	日	44, 283	297	44, 580	0	0. 67	20:28
12	63. 7. 10	日	36, 017	635	36, 652	0	1. 73	20:35
13	H 3. 7. 28	日	31, 850	519	32, 369	0	1. 60	20:02
14	7. 7. 23	日	47, 191	1, 315	48, 506	2	2. 71	20:46
15	11. 7. 4	日	36, 512	463	36, 975	0	1. 25	21:42
16	15. 7. 6	日	31, 445	650	32, 095	0	2. 03	21:35

回数	選挙期日	曜日	有効投票	無効投票	投票総数	不受理・ 持帰り票	無効投票率 (%)	確定時刻
17	19. 7. 22	日	83,495	798	84,293	3	0.95	21:31
18	23. 7. 3	日	57,624	620	58,244	1	1.06	20:41
19	27. 7. 5	日	48,448	849	49,297	2	1.72	20:38
20	R 元. 7. 21	日	75,714	2,933	78,647	2	3.73	21:47
21	5. 7. 23	日	40,444	841	41,285	3	2.04	21:04

(3) 無効投票一覧表  
(旧太田市分)

回数	選挙期日	有効投票	無効投票の内訳										計
			所定の用紙を用いないもの	候補者でない者の氏名を記載したもの	2人以上の候補者の氏名を記載したもの	候補者の氏名のほか他事を記載したもの	候補者の氏名を自書しないもの	候補者の何人を記載したかを確認し難いもの	白紙のまま投票したもの	単に雑事を記載したもの	単に記号・符号を記載したもの	その他	
4	S31. 7. 28	15, 579	0	33	1	3	1	14	9	23	2	1	87
5	35. 7. 27	20, 042	0	8	14	6	0	24	15	23	20	0	110
6	39. 7. 28	26, 448	2	21	11	4	0	24	53	21	18	1	155
7	43. 7. 14	37, 531	0	44	6	9	0	29	48	39	42	0	217
8	47. 7. 23	41, 893	0	528	14	8	0	89	143	79	42	0	903
9	51. 7. 25	51, 295	0	41	33	4	1	18	92	63	39	16	307
10	55. 7. 6	34, 109	0	58	3	6	0	2	248	113	55	0	485
11	59. 7. 22	44, 283	0	42	9	11	0	19	122	56	38	0	297
12	63. 7. 10	36, 017	0	25	9	9	0	13	309	148	122	0	635
13	H 3. 7. 28	31, 850	0	132	7	7	0	21	189	76	87	0	519
14	7. 7. 23	47, 191	0	195	6	8	0	25	719	181	181	0	1, 315
15	11. 7. 4	36, 512	0	42	0	11	0	9	224	136	41	0	463
16	15. 7. 6	31, 445	0	72	1	9	0	7	359	177	25	0	650

(新太田市分)

回数	選挙期日	有効投票	無効投票の内訳										計
			所定の用紙を用いないもの	候補者でない者の氏名を記載したもの	2人以上の候補者の氏名を記載したもの	候補者の氏名のほか他事を記載したもの	候補者の氏名を自書しないもの	候補者の何人を記載したかを確認し難いもの	白紙のまま投票したもの	単に雑事を記載したもの	単に記号・符号を記載したもの	その他	
17	19. 7. 22	83, 495	0	69	2	15	0	30	395	166	121	0	798
18	23. 7. 3	57, 624	0	49	1	9	0	16	319	135	91	0	620
19	27. 7. 5	48, 448	0	60	2	22	0	3	458	234	70	0	849
20	R 元. 7. 21	75, 714	0	560	2	32	0	28	1, 647	557	107	0	2, 933
21	5. 7. 23	40, 444	0	54	1	31	0	11	488	183	73	0	841

## (4) 候補者得票数

(旧太田市分)

回数	選挙期日	候補者氏名	年齢	党 派	得票数		当落	順位
					太田市	県計		
1	S 22. 4. 5	北 野 重 雄		日本民主党		371,102	当	1
		石 井 繁 丸		日本社会党		201,511	落	2
		須 永 昇		無 所 属		8,629	落	3
2	23. 8.10	伊 能 芳 雄		無 所 属		247,440	当	1
		北 村 三 喜		無 所 属		107,669	落	2
		井 本 常 作		日本社会党		84,166	落	3
		小 川 八千代		親米博愛勤労党		13,413	落	4
		須 永 昇		中 立		13,358	落	5
3	27. 8. 2	北 野 重 雄		無 所 属		267,838	当	1
		竹 腰 徳 蔵		無 所 属		204,404	落	2
		伊 能 芳 雄		無 所 属		204,035	落	3
4	31. 7.28	竹 腰 俊 蔵	60	無 所 属	3,315	265,993	当	1
		東海林 稔	52	無 所 属	6,920	218,144	落	2
		鈴 木 強 平	58	自由民主党	5,067	153,407	落	3
		堤 源 寿	51	日本共産党	277	13,755	落	4
5	35. 7.27	神 田 坤 六	51	自由民主党	12,541	401,331	当	1
		角 田 儀平治	53	無 所 属	7,074	214,035	落	2
		肥 後 亨	34	民主社会党	255	7,453	落	3
		小 田 俊 与	53	人道主義政治連盟	172	7,062	落	4
6	39. 7.28	神 田 坤 六	55	自由民主党	15,817	387,574	当	1
		田 辺 誠	42	日本社会党	10,631	208,096	落	2
7	43. 7.14	神 田 坤 六	59	自由民主党	23,510	435,575	当	1
		栗 原 俊 夫	59	日本社会党	12,705	224,855	落	2
		堤 源 寿	63	日本共産党	1,316	31,050	落	3
8	47. 7.23	神 田 坤 六	63	自由民主党	22,917	415,548	当	1
		栗 原 俊 夫	63	日本社会党	17,051	284,998	落	2
		小野寺 慶 吾	39	日本共産党	1,925	42,685	落	3
9	51. 7.25	清 水 一 郎	57	自由民主党	26,620	484,459	当	1
		山 田 譲	51	無 所 属	24,293	373,443	落	2
		高 田 巖	46	無 所 属	382	6,322	落	3

回数	選挙期日	候補者氏名	年齢	党 派	得票数		当落	順位
					太田市	県計		
10	55. 7. 6	清 水 一 郎	61	無 所 属	29,895	561,359	当	1
		小野寺 慶 吾	47	日本共産党	4,214	95,380	落	2
11	59. 7. 22	清 水 一 郎	65	無 所 属	31,730	500,396	当	1
		角 田 義 一	47	無 所 属	11,096	190,558	落	2
		小野寺 慶 吾	51	日本共産党	1,249	32,778	落	3
		植 木 健 夫	41	無 所 属	208	3,450	落	4
12	63. 7. 10	清 水 一 郎	69	無 所 属	31,272	520,352	当	1
		小野寺 慶 吾	55	日本共産党	4,745	121,162	落	2
13	H 3. 7. 28	小 寺 弘 之	50	無 所 属	27,546	498,033	当	1
		吉 村 駿 一	47	無 所 属	4,304	92,179	落	2
14	7. 7. 23	小 寺 弘 之	54	無 所 属	32,829	571,834	当	1
		最 上 進	54	無 所 属	11,527	163,474	落	2
		吉 村 駿 一	51	無 所 属	2,835	59,094	落	3
15	11. 7. 4	小 寺 弘 之	58	無 所 属	30,020	496,248	当	1
		吉 村 駿 一	55	無 所 属	6,492	122,245	落	2
16	15. 7. 6	小 寺 弘 之	62	無 所 属	23,849	446,208	当	1
		吉 村 駿 一	59	無 所 属	7,596	140,527	落	2

(新太田市分)

回数	選挙期日	候補者氏名	年齢	党 派	得票数		当落	順位
					太田市	県計		
17	19. 7. 22	大 沢 正 明	61	自由民主党	49,506	305,354	当	1
		小 寺 弘 之	66	無 所 属	19,684	292,553	落	2
		山 本 龍	48	無 所 属	10,366	190,651	落	3
		吉 村 駿 一	63	無 所 属	3,027	52,808	落	4
		清 水 澄	58	無 所 属	912	12,523	落	5
18	23. 7. 3	大 沢 正 明	65	無 所 属	47,255	392,504	当	1
		後 藤 新	50	無 所 属	7,228	148,790	落	2
		小 菅 啓 司	60	日本共産党	2,506	33,355	落	3
		海 老 根 篤	64	無 所 属	635	6,515	落	4



回数	選挙期日	候補者氏名	年齢	党派	得票数		当落	順位
					太田市	県計		
19	27. 7. 5	大 沢 正 明	69	無 所 属	40,089	359,074	当	1
		萩 原 貞 夫	66	無 所 属	8,359	129,990	落	2
20	R元. 7. 21	山 本 一 太	61	無 所 属	55,799	576,935	当	1
		石 田 清 人	62	無 所 属	19,915	185,959	落	2
21	5. 7. 23	山 本 一 太	65	無 所 属	32,275	363,559	当	1
		石 田 清 人	66	無 所 属	6,282	77,198	落	2
		清 水 澄	74	無 所 属	1,887	18,534	落	3

(5) 令和5年7月23日執行の群馬県知事選挙

① 選挙期間等

選挙執行事由	令和5年 7月27日 任 期 満 了	告示の日	令和5年 7月 6日
		選挙期日	令和5年 7月23日
選挙すべき数	1	投票区数	69

② 立候補者

受理 番号	氏 名	住 所	党 派	職 業	自推 薦別
1	石 田 清 人	群馬県渋川市	無 所 属	団体役員	自
2	清 水 澄	群馬県前橋市	無 所 属	NPO法人理事長	自
3	山 本 一 太	群馬県吾妻郡草津町	無 所 属	群馬県知事	自

③ 投 票

ア 投票調

区分	名簿 登録者数	選挙当日 有権者数	投票者数	棄権者数	投票率(%)	投票者のうち			
						期日前投票	不在者投票	点字投票	代理投票
男	90,460	88,833	20,641	68,192	23.24	5,676	115	0	32
女	87,332	86,179	20,647	65,532	23.96	6,403	149	1	27
計	177,792	175,012	41,288	133,724	23.59	12,079	264	1	59

イ 期日前投票状況

月 日	曜日	投票数	累 計	内 訳		
				太田市役所	新田庁舎	イオンモール 太 田
7月7日	金	407	407	180	77	150
7月8日	土	513	920	168	121	224
7月9日	日	555	1,475	173	123	259
7月10日	月	460	1,935	218	86	156
7月11日	火	472	2,407	203	75	194
7月12日	水	502	2,909	227	73	202
7月13日	木	521	3,430	242	101	178
7月14日	金	557	3,987	249	130	178
7月15日	土	765	4,752	279	185	301
7月16日	日	610	5,362	166	179	265
7月17日	月	548	5,910	170	132	246
7月18日	火	697	6,607	313	168	216
7月19日	水	950	7,557	433	226	291
7月20日	木	1,121	8,678	471	286	364
7月21日	金	1,282	9,960	553	354	375
7月22日	土	2,119	12,079	762	692	665
合計		12,079		4,807	3,008	4,264

ウ 投票状況（速報）

	性 別	男		女		計	
	当日有権者	88,833	%	86,179	%	175,012	%
速報時間	9:00	1,480	1.67	1,070	1.24	2,550	1.46
	11:00	4,910	5.53	4,220	4.90	9,130	5.22
	13:00	7,610	8.57	6,900	8.01	14,510	8.29
	15:00	9,420	10.60	8,580	9.96	18,000	10.29
	17:00	11,520	12.97	10,660	12.37	22,180	12.67
	18:00	12,660	14.25	11,890	13.80	24,550	14.03
確定 19 :55	当日投票	14,965	16.85	14,244	16.53	29,209	16.69
	期日前投票	5,676	6.39	6,403	7.43	12,079	6.90
	計	20,641	23.24	20,647	23.96	41,288	23.59

エ 投票区別投票者数

投票区	選挙当日有権者数			投票者数			棄権者数			投票率 (%)		
	男	女	計	男	女	計	男	女	計	男	女	計
1	945	970	1,915	225	249	474	720	721	1,441	23.81	25.67	24.75
2	876	843	1,719	239	265	504	637	578	1,215	27.28	31.44	29.32
3	1,524	1,491	3,015	400	429	829	1,124	1,062	2,186	26.25	28.77	27.50
4	1,364	1,158	2,522	338	314	652	1,026	844	1,870	24.78	27.12	25.85
5	2,417	2,183	4,600	576	562	1,138	1,841	1,621	3,462	23.83	25.74	24.74
6	1,719	1,631	3,350	436	428	864	1,283	1,203	2,486	25.36	26.24	25.79
7	1,642	1,494	3,136	285	279	564	1,357	1,215	2,572	17.36	18.67	17.98
8	1,064	1,187	2,251	269	291	560	795	896	1,691	25.28	24.52	24.88
9	1,906	1,327	3,233	323	261	584	1,583	1,066	2,649	16.95	19.67	18.06
10	923	1,036	1,959	234	234	468	689	802	1,491	25.35	22.59	23.89
11	857	891	1,748	246	243	489	611	648	1,259	28.70	27.27	27.97
12	1,078	1,079	2,157	280	271	551	798	808	1,606	25.97	25.12	25.54

投票区	選挙当日有権者数			投票者数			棄権者数			投票率 (%)		
	男	女	計	男	女	計	男	女	計	男	女	計
13	2,368	2,265	4,633	596	585	1,181	1,772	1,680	3,452	25.17	25.83	25.49
14	218	237	455	91	95	186	127	142	269	41.74	40.08	40.88
15	1,645	1,407	3,052	357	352	709	1,288	1,055	2,343	21.70	25.02	23.23
16	1,676	1,662	3,338	371	377	748	1,305	1,285	2,590	22.14	22.68	22.41
17	1,178	1,144	2,322	266	265	531	912	879	1,791	22.58	23.16	22.87
18	1,416	1,404	2,820	292	285	577	1,124	1,119	2,243	20.62	20.30	20.46
19	2,106	2,127	4,233	507	526	1,033	1,599	1,601	3,200	24.07	24.73	24.40
20	2,040	1,870	3,910	402	378	780	1,638	1,492	3,130	19.71	20.21	19.95
21	1,306	1,306	2,612	271	249	520	1,035	1,057	2,092	20.75	19.07	19.91
22	1,531	1,369	2,900	273	269	542	1,258	1,100	2,358	17.83	19.65	18.69
23	817	820	1,637	189	203	392	628	617	1,245	23.13	24.76	23.95
24	831	824	1,655	196	216	412	635	608	1,243	23.59	26.21	24.89
25	495	499	994	143	154	297	352	345	697	28.89	30.86	29.88
26	1,512	1,453	2,965	348	331	679	1,164	1,122	2,286	23.02	22.78	22.90
27	1,000	970	1,970	223	212	435	777	758	1,535	22.30	21.86	22.08
28	1,567	1,401	2,968	352	346	698	1,215	1,055	2,270	22.46	24.70	23.52
29	1,784	1,667	3,451	374	399	773	1,410	1,268	2,678	20.96	23.94	22.40
30	1,475	1,416	2,891	341	329	670	1,134	1,087	2,221	23.12	23.23	23.18
31	1,097	1,110	2,207	305	306	611	792	804	1,596	27.80	27.57	27.68
32	2,627	2,330	4,957	502	485	987	2,125	1,845	3,970	19.11	20.82	19.91
33 ※	2,467	2,474	4,941	712	728	1,440	1,755	1,746	3,501	28.86	29.43	29.14
34	918	883	1,801	190	177	367	728	706	1,434	20.70	20.05	20.38
35	2,103	1,871	3,974	441	424	865	1,662	1,447	3,109	20.97	22.66	21.77
36	989	1,091	2,080	257	288	545	732	803	1,535	25.99	26.40	26.20
37	1,367	1,353	2,720	397	374	771	970	979	1,949	29.04	27.64	28.35
38	887	958	1,845	235	244	479	652	714	1,366	26.49	25.47	25.96
39	1,381	1,327	2,708	338	345	683	1,043	982	2,025	24.48	26.00	25.22

投票区	選挙当日有権者数			投票者数			棄権者数			投票率 (%)		
	男	女	計	男	女	計	男	女	計	男	女	計
40	1,049	1,107	2,156	270	287	557	779	820	1,599	25.74	25.93	25.83
41	694	721	1,415	163	179	342	531	542	1,073	23.49	24.83	24.17
42	1,183	1,167	2,350	277	279	556	906	888	1,794	23.42	23.91	23.66
43	731	631	1,362	151	160	311	580	471	1,051	20.66	25.36	22.83
44	1,180	1,156	2,336	284	282	566	896	874	1,770	24.07	24.39	24.23
45	987	1,038	2,025	291	293	584	696	745	1,441	29.48	28.23	28.84
46	973	1,066	2,039	254	287	541	719	779	1,498	26.10	26.92	26.53
47	761	609	1,370	169	158	327	592	451	1,043	22.21	25.94	23.87
48	753	745	1,498	191	177	368	562	568	1,130	25.37	23.76	24.57
49	1,970	1,939	3,909	430	484	914	1,540	1,455	2,995	21.83	24.96	23.38
50	1,476	1,501	2,977	280	316	596	1,196	1,185	2,381	18.97	21.05	20.02
51	1,488	1,518	3,006	394	364	758	1,094	1,154	2,248	26.48	23.98	25.22
52	1,451	1,480	2,931	366	400	766	1,085	1,080	2,165	25.22	27.03	26.13
53	1,454	1,467	2,921	372	367	739	1,082	1,100	2,182	25.58	25.02	25.30
54	1,124	1,136	2,260	274	277	551	850	859	1,709	24.38	24.38	24.38
55	1,432	1,397	2,829	362	360	722	1,070	1,037	2,107	25.28	25.77	25.52
56	1,284	1,257	2,541	267	250	517	1,017	1,007	2,024	20.79	19.89	20.35
57	623	609	1,232	128	131	259	495	478	973	20.55	21.51	21.02
58	221	226	447	54	47	101	167	179	346	24.43	20.80	22.60
59	1,437	1,413	2,850	306	301	607	1,131	1,112	2,243	21.29	21.30	21.30
60	847	876	1,723	222	196	418	625	680	1,305	26.21	22.37	24.26
61	544	537	1,081	131	137	268	413	400	813	24.08	25.51	24.79
62	455	482	937	105	100	205	350	382	732	23.08	20.75	21.88
63	1,003	989	1,992	298	287	585	705	702	1,407	29.71	29.02	29.37
64	1,486	1,416	2,902	306	291	597	1,180	1,125	2,305	20.59	20.55	20.57
65	934	992	1,926	179	173	352	755	819	1,574	19.16	17.44	18.28
66	1,600	1,661	3,261	341	379	720	1,259	1,282	2,541	21.31	22.82	22.08

投票区	選挙当日有権者数			投票者数			棄権者数			投票率 (%)		
	男	女	計	男	女	計	男	女	計	男	女	計
67	2,190	2,114	4,304	399	370	769	1,791	1,744	3,535	18.22	17.50	17.87
68	982	978	1,960	252	235	487	730	743	1,473	25.66	24.03	24.85
69	1,405	1,423	2,828	305	312	617	1,100	1,111	2,211	21.71	21.93	21.82
計	88,833	86,179	175,012	20,641	20,647	41,288	68,192	65,532	133,724	23.24	23.96	23.59

※ 第33投票区は指定投票区のため、不在者投票の数を含む。

#### ④ 開 票

##### ア 開票場所

開 票 区	開票場所	所 在 地	所属投票区
太田市開票区	城西中学校体育館	太田市新野町74番地	69

##### イ 開票状況（速報）

時 間		有効投票数	開票率 (%)
21時00分	中間	40,200	97.36
21時04分	確定	40,444	100.00

##### ウ 開票調

開票区	有効投票数	無効投票数	投票総数	持帰り票	不受理	無効投票率 (%)
太田市開票区	40,444	841	41,285	2	1	2.04

エ 無効投票

区 分	有 効 投 票	無 効 投 票 の 内 訳										
		所定の用紙を用いないもの	候補者でない者、な ることができない者の氏名を記載したもの	2人以上の候補者の氏名を記載したもの	候補者の氏名のほか他事を記載したもの	候補者の氏名を自書しないもの	候補者の何人を記載したかを確認し難いもの	白紙投票	単に雑事を記載したもの	単に記号符号を記載したもの	その他	計
太田市	40,444	0	54	1	31	0	11	488	183	73	0	841
群馬県計	459,291	0	537	51	244	0	134	5,693	2,319	831	0	9,809

オ 候補者得票数

党 派	候補者氏名	太 田 市	群 馬 県	当落の別
無 所 属	山 本 一 太	32,275	363,559	当
無 所 属	石 田 清 人	6,282	77,198	落
無 所 属	清 水 澄	1,887	18,534	落

法定得票数（法第95条） 114,822.750 票

供託金没収点（法第93条） 45,929.100 票

カ 党派別得票数

党 派	太 田 市	
	得 票 数	率 (%)
無 所 属	40,444	100.00
計	40,444	100.00



## 5 群馬県議会議員選挙

## 5 群馬県議会議員選挙

### (1) 選挙執行一覧表

(旧太田市分)

回数	選挙事由	告示年月日	選挙期日	曜日	天気	定数	候補者数	投票区数	開票区数
1	法制定による	S22. 4. 10	S22. 4. 30	水	曇	4	8	11	11
2	任期満了	26. 4. 3	26. 4. 30	月	晴	2	3	11	11
3	〃	30. 4. 3	30. 4. 23	土	晴	2	4	10	10
4	〃	34. 4. 8	34. 4. 23	木	晴	2	2	16	12
5	〃	38. 4. 2	38. 4. 17	水	晴のち曇	3	6	21	3
6	〃	42. 3. 31	42. 4. 15	土	曇	3	4	27	3
7	〃	46. 3. 30	46. 4. 11	日	晴	3	4	35	3
補欠	欠員 (議員死去1名)	47. 7. 11	47. 7. 23	日	曇のち雨	1	3	37	3
8	任期満了	50. 4. 1	50. 4. 13	日	晴時々曇	3	6	37	3
9	〃	54. 3. 27	54. 4. 8	日	曇のち雨	4	5	38	3
10	〃	58. 3. 29	58. 4. 10	日	曇のち雨	4	6	42	3
11	〃	62. 4. 3	62. 4. 12	日	曇	4	5	45	2
12	〃	H3. 3. 29	H 3. 4. 7	日	雨	4	5	45	2
13	〃	7. 3. 31	7. 4. 9	日	雨	4	5	47	2
14	〃	11. 4. 2	11. 4. 11	日	雨のち曇	4	7	47	2
15	〃	15. 4. 4	15. 4. 13	日	晴	4	6	47	2

(新太田市分)

回数	選挙事由	告示年月日	選挙期日	曜日	天気	定数	候補者数	投票区数	開票区数
16	任期満了	19. 3. 30	19. 4. 8	日	晴	5	8	71	1
17	任期満了	23. 4. 1	23. 4. 10	日	晴	5	7	70	1
18	任期満了	27. 4. 3	27. 4. 12	日	晴	5	7	71	1
19	任期満了	31. 3. 29	31. 4. 7	日	晴	5	6	71	1
20	任期満了	R5. 3. 31	R5. 4. 9	日	晴	5	5	69	1

## (2) 投・開票等一覧表

(旧太田市分)

回数	選挙期日	曜日	性別	当日 有権者数	投票者数	棄権者数	投票率 (%)	投票者のうち			
								期日前 投票	不在者 投票	点 字 票	代 理 票
3	S 30. 4. 23	土	男	12,396	10,862	1,534	87.63		不 明		
			女	14,128	12,264	1,864	86.81				
			計	26,524	23,126	3,398	87.19				
4	34. 4. 23	木	男	無 投票							
			女								
			計								
5	38. 4. 17	水	男	21,378	17,462	3,916	81.68		248	2	28
			女	24,153	19,508	4,645	80.77		125	1	189
			計	45,531	36,970	8,561	81.20		373	3	217
6	42. 4. 15	土	男	26,895	20,125	6,770	74.83		318	3	27
			女	29,536	21,553	7,983	72.97		204	3	94
			計	56,431	41,678	14,753	73.86		522	6	121
7	46. 4. 11	日	男	31,982	22,121	9,861	69.17		498	3	26
			女	33,289	22,924	10,365	68.86		318	4	88
			計	65,271	45,045	20,226	69.01		816	7	114
補欠	47. 7. 23	日	男	32,640	21,217	11,423	65.00		不明	3	26
			女	34,406	21,563	12,843	62.67			4	72
			計	67,046	42,780	24,266	63.81			1,174	7
8	50. 4. 13	日	男	36,257	29,584	6,673	81.60		800	4	56
			女	37,786	31,810	5,976	84.18		576	7	169
			計	74,043	61,394	12,649	82.92		1,376	11	225
9	54. 4. 8	日	男	39,417	25,955	13,462	65.85		774	3	45
			女	40,850	27,517	13,333	67.36		565	5	73
			計	80,267	53,472	26,795	66.62		1,339	8	118
10	58. 4. 10	日	男	42,366	32,262	10,104	76.15		1,105	8	65
			女	43,364	34,877	8,487	80.43		887	5	117
			計	85,730	67,139	18,591	78.31		1,992	13	182
11	62. 4. 12	日	男	45,252	34,492	10,760	76.22		1,972	8	56
			女	45,622	36,529	9,093	80.07		1,121	8	74
			計	90,874	71,021	19,853	78.15		3,093	16	130
12	H 3. 4. 7	日	男	49,235	34,566	14,669	70.21		2,187	5	45
			女	49,246	37,013	12,233	75.16		1,408	6	72
			計	98,481	71,579	26,902	72.68		3,595	11	117
13	7. 4. 9	日	男	52,320	30,296	22,024	57.91		1,595	5	30
			女	52,237	32,520	19,717	62.25		1,357	2	40
			計	104,557	62,816	41,741	60.08		2,952	7	70
14	11. 4. 11	日	男	54,653	30,798	23,855	56.35		2,241	6	31
			女	54,299	33,051	21,248	60.87		2,394	2	39
			計	108,952	63,849	45,103	58.60		4,635	8	70
15	15. 4. 13	日	男	56,486	29,362	27,124	51.98		3,122	4	24
			女	55,959	31,337	24,622	56.00		2,845	4	42
			計	112,445	60,699	51,746	53.98		5,967	8	66

## (新太田市分)

回数	選挙期日	曜日	性別	当日 有権者数	投票者数	棄権者数	投票率 (%)	投票者のうち			
								期日前 投票	不在者 投票	点字 投票	代理 投票
16	19. 4. 8	日	男	82,837	42,037	40,800	50.75	4,297	190	5	78
			女	82,651	43,855	38,796	53.06	4,260	195	6	76
			計	165,488	85,892	79,596	51.90	8,557	385	11	154
17	23. 4. 10	日	男	84,073	39,460	44,613	46.94	5,086	176	2	82
			女	83,607	40,538	43,069	48.49	5,444	207	4	138
			計	167,680	79,998	87,682	47.71	10,530	383	6	220
18	27. 4. 12	日	男	85,431	37,203	48,228	43.55	7,085	118	3	82
			女	84,272	37,911	46,361	44.99	7,661	153	2	106
			計	169,703	75,114	94,589	44.26	14,746	271	5	188
19	31. 4. 7	日	男	88,696	35,970	52,726	40.55	7,555	146	2	82
			女	86,694	37,146	49,548	42.85	8,698	175	3	94
			計	175,390	73,116	102,274	41.69	16,253	321	5	176
20	R5. 4. 9	日	男	無 投 票							
			女								
			計								

回数	選挙期日	曜日	有効投票	無効投票	投票総数	不受理・持帰り票	無効投票率(%)	確定時刻
3	S 30. 4. 23	土	22,988	138	23,126	0	0.60	不明
4	34. 4. 23	木	無 投 票					
5	38. 4. 17	水	36,736	234	36,970	0	0.63	不明
6	42. 4. 15	土	41,294	382	41,676	2	0.92	21:59
7	46. 4. 11	日	44,460	582	45,042	3	1.29	21:40
補欠	47. 7. 23	日	41,947	831	42,778	2	1.94	23:17
8	50. 4. 13	日	60,941	450	61,391	3	0.73	22:33
9	54. 4. 8	日	52,784	679	53,463	9	1.27	21:10
10	58. 4. 10	日	66,509	630	67,139	0	0.94	21:33
11	62. 4. 12	日	70,364	656	71,020	1	0.92	21:37
12	H 3. 4. 7	日	70,843	736	71,579	0	1.03	21:13
13	7. 4. 9	日	61,916	900	62,816	0	1.43	20:48
14	11. 4. 11	日	62,682	1,166	63,848	1	1.83	22:43
15	15. 4. 13	日	59,772	925	60,697	2	1.52	22:22

回数	選挙期日	曜日	有効投票	無効投票	投票総数	不受理・持帰り票	無効投票率(%)	確定時刻
16	19. 4. 8	日	84,628	1,262	85,890	2	1.47	22:43
17	23. 4. 10	日	78,588	1,410	79,998	0	1.76	20:54
18	27. 4. 12	日	73,629	1,483	75,112	2	1.97	21:09
19	31. 4. 7	日	72,034	1,077	73,111	5	1.47	21:11
20	R5. 4. 9	日	無 投 票					

## (3) 無効投票一覧表

(旧太田市分)

回数	選挙期日	有効投票	無効投票の内訳										計
			所定の用紙を用いないもの	候補者でない者の氏名を記載したもの	2人以上の候補者の氏名を記載したもの	候補者の氏名のほか他事を記載したもの	候補者の氏名を自書しないもの	候補者の何人を記載したかを確認し難いもの	白紙のまま投票したもの	単に雑事を記載したもの	単に記号・符号を記載したもの	その他	
3	S30. 4. 23	22, 988	0	41	19	2	1	26	19	22	8	0	138
4	34. 4. 23	無 投 票											
5	38. 4. 17	36, 736	0	63	19	12	3	56	47	20	14	0	234
6	42. 4. 15	41, 294	0	86	12	39	0	26	109	43	67	0	382
7	46. 4. 11	44, 460	0	129	31	14	0	58	153	122	75	0	582
補欠	47. 7. 23	41, 947	0	237	14	2	0	67	266	143	102	0	831
8	50. 4. 13	60, 941	0	92	23	5	0	31	139	101	59	0	450
9	54. 4. 8	52, 784	0	196	19	10	0	20	231	153	50	0	679
10	58. 4. 10	66, 509	1	142	8	6	0	37	254	115	67	0	630
11	62. 4. 12	70, 364	0	96	30	12	1	28	276	124	89	0	656
12	H 3. 4. 7	70, 843	0	171	5	6	0	10	322	119	93	10	736
13	7. 4. 9	61, 916	0	94	2	18	0	36	495	142	113	0	900
14	11. 4. 11	62, 682	0	108	0	12	0	21	576	383	66	0	1, 166
15	15. 4. 13	59, 772	0	113	1	10	0	21	472	197	111	0	925

(新太田市分)

回数	選挙期日	有効投票	無効投票の内訳										計
			所定の用紙を用いないもの	候補者でない者の氏名を記載したもの	2人以上の候補者の氏名を記載したもの	候補者の氏名のほか他事を記載したもの	候補者の氏名を自書しないもの	候補者の何人を記載したかを確認し難いもの	白紙のまま投票したもの	単に雑事を記載したもの	単に記号・符号を記載したもの	その他	
16	19. 4. 8	84, 628	0	168	1	10	0	42	609	266	166	0	1, 262
17	23. 4. 10	78, 588	0	84	1	11	0	15	709	509	81	0	1, 410
18	27. 4. 12	73, 629	0	74	0	26	0	127	686	357	213	0	1, 483
19	31. 4. 7	72, 034	0	88	3	12	0	25	622	272	55	0	1, 077
20	R5. 4. 9	無 投 票											

## (4) 候補者得票数

(旧太田市分)

回数	選挙期日	候補者氏名	年齢	党 派	得票数	当落	順位
1	S 22. 4. 30 (定数4) (新田郡)	岡 部 周 治		社 会 党	9,909	当	1
		水 谷 平八郎		民 主 党	9,371	当	2
		大 川 三 郎		社 会 党	8,920	当	3
		今 井 義 一		民 主 党	8,292	当	4
		今 井 伊太郎		無 所 属	7,851	落	5
		和 田 文 雄		民 主 党	6,860	落	6
		亀 井 百 平		民 主 党	2,409	落	7
		栗 原 嘉 男		無 所 属	1,135	落	8
2	26. 4. 30	和 田 文 雄		自 由 党	8,705	当	1
		成 田 作兵衛		無 所 属	6,754	当	2
		水 谷 平八郎		民 主 党	5,731	落	3
3	30. 4. 23	加 藤 英 夫	44	無 所 属	7,343	当	1
		船 山 一 郎	59	民 主 党	5,994	当	2
		和 田 文 雄	41	自 由 党	4,889	落	3
		成 田 作兵衛	57	自 由 党	4,762	落	4
4	34. 4. 23	船 山 一 郎	63	自由民主党	無 投 票	当	
		加 藤 英 夫	48	日本社会党	無 投 票	当	
5	38. 4. 17	小 川 省 吾	41	日本社会党	9,407	当	1
		堀 越 節 義	59	自由民主党	9,285	当	2
		岡 田 喜四郎	51	自由民主党	8,767	当	3
		稲 葉 寅 雄	48	自由民主党	6,688	落	4
		加 藤 英 夫	52	無 所 属	2,201	落	5
		須 藤 功	31	日本共産党	388	落	6
6	42. 4. 15	小 川 省 吾	45	日本社会党	12,777	当	1
		岡 田 喜四郎	55	自由民主党	12,159	当	2
		武 川 英 男	62	無 所 属	8,531	当	3
		堀 越 節 義	63	自由民主党	7,827	落	4
7	46. 4. 11	岡 田 喜四郎	59	自由民主堂	18,118	当	1
		戸 澤 久 夫	38	日本社会党	15,867	当	2
		武 川 英 男	66	自由民主堂	7,873	当	3
		片 亀 欽 司	36	日本共産党	2,602	落	4
補欠	47. 7. 23	福 田 作 三	52	自由民主党	23,598	当	1
		岡 部 一 雄	41	日本社会党	16,282	落	2
		片 亀 欽 司	37	日本共産党	2,067	落	3
8	50. 4. 13	福 田 作 三	54	自由民主党	12,934	当	1
		武 川 栄 一	55	無 所 属	12,270	当	2
		山 崎 太 一	55	無 所 属	12,241	当	3
		戸 澤 久 夫	42	日本社会党	12,162	落	4
		板 橋 明 治	53	無 所 属	9,279	落	5
		片 亀 欽 司	40	日本共産党	2,055	落	6
9	54. 4. 8	福 田 作 三	58	自由民主党	15,680	当	1
		岡 部 一 雄	48	日本社会党	13,732	当	2
		山 崎 太 一	59	自由民主党	11,787	当	3
		武 川 栄 一	59	自由民主党	9,810	当	4
		熊 倉 幸 朗	54	無 所 属	1,775	落	5
10	58. 4. 10	岡 部 一 雄	52	日本社会党	13,241	当	1
		福 田 作 三	62	自由民主党	12,700	当	2
		清 水 聖 義	41	無 所 属	11,309	当	3
		武 川 栄 一	63	自由民主党	11,112	当	4
		山 崎 太 一	63	自由民主党	10,798	落	5
		新 井 章 夫	37	無 所 属	7,349	落	6



回数	選挙期日	候補者氏名	年齢	党 派	得票数	当落	順位
11	62. 4. 12	岡 部 一 雄	56	日本社会党	17,613.600	当	1
		塚 越 久 雄	52	無 所 属	17,474	当	2
		清 水 聖 義	45	自由民主党	13,286	当	3
		福 田 作 三	66	自由民主党	11,180	当	4
		秋 山 一 男	40	自由民主党	10,810.399	落	5
12	H 3. 4. 7	清 水 聖 義	49	自由民主党	16,138	当	1
		秋 山 一 男	44	自由民主党	15,894.128	当	2
		福 田 作 三	70	自由民主党	13,824	当	3
		塚 越 久 雄	56	無 所 属	13,506	当	4
		岡 部 一 雄	60	日本社会党	11,480.871	落	5
13	7. 4. 9	塚 越 久 雄	60	無 所 属	15,834	当	1
		秋 山 一 男	48	自由民主党	14,046	当	2
		福 田 作 三	74	自由民主党	13,371	当	3
		黒 沢 孝 行	43	日本社会党	10,321	当	4
		原 島 美 子	49	無 所 属	8,344	落	5
14	11. 4. 11	秋 山 一 男	52	自由民主党	13,976	当	1
		長谷川 嘉 一	46	無 所 属	13,130	当	2
		黒 沢 孝 行	47	民 主 党	12,379	当	3
		金 田 克 次	55	自由民主党	11,021	当	4
		穂 積 照 雄	55	自由民主党	8,092	落	5
		阿 部 知 世	27	無 所 属	3,570	落	6
		山 岸 篤	51	無 所 属	514	落	7
15	15. 4. 13	秋 山 一 男	56	自由民主党	13,177	当	1
		黒 沢 孝 行	51	民 主 党	11,852	当	2
		長谷川 嘉 一	50	自由民主党	11,445	当	3
		金 田 克 次	59	自由民主党	10,839	当	4
		阿 部 知 世	31	無 所 属	6,724	落	5
		石 川 宏	47	無 所 属	5,735	落	6

(新太田市分)

回数	選挙期日	候補者氏名	年齢	党 派	得票数	当落	順位
16	19. 4. 8	笹 川 博 義	40	自由民主党	15,266	当	1
		長谷川 嘉 一	54	自由民主党	14,424	当	2
		阿 部 知 世	35	無 所 属	12,477	当	3
		黒 沢 孝 行	55	無 所 属	12,401	当	4
		金 田 克 次	63	自由民主党	11,953	当	5
		新 井 章 夫	60	自由民主党	6,080	落	6
		田 島 國 彦	37	無 所 属	6,061	落	7
		鈴 木 信 昭	48	自由民主党	5,966	落	8
17	23. 4. 10	笹 川 博 義	44	自由民主党	19,073	当	1
		薬 丸 潔	32	公 明 党	14,297	当	2
		阿 部 知 世	39	民 主 党	12,641	当	3
		高 田 勝 浩	42	自由民主党	9,589	当	4
		黒 沢 孝 行	59	民 主 党	8,943	当	5
		穂 積 昌 信	36	自由民主党	8,286	落	6
		田 島 國 彦	41	民 主 党	5,759	落	7
18	27. 4. 12	阿 部 知 世	43	民 主 党	13,745	当	1
		薬 丸 潔	36	公 明 党	12,859	当	2
		黒 沢 孝 行	63	民 主 党	10,748	当	3
		山 崎 俊 之	57	自由民主党	10,703.514	当	4
		穂 積 昌 信	40	自由民主党	9,905	当	5
		高 田 勝 浩	46	自由民主党	8,308	落	6
		山 崎 正 紀	46	自由民主党	7,360.485	落	7

回数	選挙期日	候補者氏名	年齢	党 派	得票数	当落	順位
19	31. 4. 7	阿 部 知 世	47	無 所 属	17,792	当	1
		薬 丸 潔	40	公 明 党	14,559	当	2
		穂 積 昌 信	44	自由民主党	11,304	当	3
		八木田 恭 之	57	無 所 属	10,385	当	4
		秋 山 健太郎	41	自由民主党	9,356	当	5
		山 崎 俊 之	61	自由民主党	8,638	落	6
20	R 5. 4. 9	穂 積 昌 信	48	無 所 属	無 投 票	当	
		今 井 俊 哉	48	自由民主党	無 投 票	当	
		秋 山 健太郎	45	自由民主党	無 投 票	当	
		薬 丸 潔	44	公 明 党	無 投 票	当	
		阿 部 知 世	51	無 所 属	無 投 票	当	

(5) 令和5年4月9日執行の群馬県議会議員選挙

- ・ 太田市選挙区

① 選挙期間等

選挙執行事由	令和5年 4月29日 任 期 満 了	告示の日	令和5年 3月31日
		選挙期日	令和5年 4月 9日
選挙すべき数	5	投票区数	69

② 立候補者

受理 番号	氏 名	住 所	党 派	職 業	自推 薦別
1	穂 積 昌 信	太田市西本町	自由民主党	社会福祉法人 役 員	自
2	今 井 俊 哉	太田市藪塚町	自由民主党	会 社 役 員	自
3	秋山 健太郎	太田市西本町	自由民主党	群馬県議会議員	自
4	薬 丸 潔	太田市浜町	公 明 党	群馬県議会議員	自
5	阿 部 知 世	太田市矢田堀町	無 所 属	群馬県議会議員	自

③ 投 票 ( 無 投 票 )

ア 投 票 調

区 分	名 簿 登録者数	選挙当日 有権者数	投票者数	棄権者数	投票率(%)	投票者のうち			
						期日前投票	不在者投票	点字投票	代理投票
男									
女									
計									

イ 期日前投票状況

月日	曜日	投票数	累 計	内 訳			
				太田市役所	尾島庁舎	新田庁舎	藪塚本町庁舎
合 計							

ウ 投票状況（速報）

	性 別	男		女		計	
	当日有権者	0	%	0	%	0	%
速報時間	9:00						
	11:00						
	13:00						
	15:00						
	17:00						
	18:00						
確定 ：	当日投票						
	期日前投票						
	計						

エ 投票区別投票者数

投票区	選挙当日有権者数			投票者数			棄権者数			投票率 (%)		
	男	女	計	男	女	計	男	女	計	男	女	計
1												
2												
3												
4												
5												
6												
7												
8												
9												
10												
11												
12												
13												
14												
15												
16												
17												
18												
19												
20												
21												
22												
23												

投票区	選挙当日有権者数			投票者数			棄権者数			投票率 (%)		
	男	女	計	男	女	計	男	女	計	男	女	計
24												
25												
26												
27												
28												
29												
30												
31												
32												
33 ※												
34												
35												
36												
37												
38												
39												
40												
41												
42												
43												
44												
45												
46												
47												

投票区												
	男	女	計	男	女	計	男	女	計	男	女	計
48												
49												
50												
51												
52												
53												
54												
55												
56												
57												
58												
59												
60												
61												
62												
63												
64												
65												
66												
67												
68												
69												
計												

④ 開 票

ア 開票場所

開 票 区	開票場所	所 在 地	所属投票区
太田市開票区	城西中学校体育館	太田市新野町74番地	69

イ 開票状況（速報）

時 間		有効投票数	開票率（％）
	中間		
	確定		

ウ 開票調

開票区	有効投票数	無効投票数	投票総数	持帰り票	不受理	無効投票率 （％）
太田市開票区						

エ 無効投票

区分	有 効 投 票	無 効 投 票 の 内 訳										計
		所定の 用紙を 用いないもの	候補者 でない 者、な ることが できない 者の氏名 を記載した もの	2人以上 の候補者 の氏名を 記載した もの	候補者 の氏名 のほか 他事を 記載した もの	候補者 の氏名 を自書 しない もの	候補者 の何人 を記載 したか を確認し 難いもの	白紙投 票	単に雑 事を記 載した もの	単に記 号符号 を記載 したも の	その他	
太田市												



オ 候補者得票数

党 派	候補者氏名	得 票 数	当落の別

法定得票数（法第 9 5 条）票

供託金没収点（法第 9 3 条）票

カ 党派別得票数

党 派	太 田 市	
	得 票 数	率 (%)
計		

## 6 太田市長選挙

## 6 太田市長選挙

### (1) 選挙執行一覧表

(旧太田市分)

回数	選挙事由	告示年月日	選挙期日	曜日	天気	定数	候補者数	投票区数	開票区数
1	法制定による	(決戦投票) S22. 3. 20	(22. 4. 15) S22. 4. 5	(火) 土	晴	1	(3) 6	11	11
2	辞職	—	24. 2. 15	火	晴	1	3	11	11
3	辞職 (24. 8. 8)	24. 8. 26	24. 9. 15	木	晴	1	4	11	11
4	任期満了	28. 8. 26	28. 9. 10	木	晴	1	4	10	10
5	〃	32. 8. 29	32. 9. 8	日	曇	1	3	16	12
6	当選無効 (34. 5. 28確定)	34. 6. 6	34. 6. 16	火	晴	1	3	16	3
7	任期満了	38. 5. 22	38. 6. 1	土	曇	1	1	21	3
8	〃	42. 5. 8	42. 5. 18	木	晴	1	2	27	3
9	〃	46. 5. 6	46. 5. 16	日	晴	1	3	35	3
10	〃	50. 5. 29	50. 6. 8	日	曇	1	3	37	3
11	〃	54. 5. 24	54. 6. 3	日	晴のち曇	1	1	38	3
12	〃	58. 5. 12	58. 5. 22	日	晴	1	1	42	3
13	〃	62. 5. 10	62. 5. 17	日	曇のち雨	1	2	45	2
14	〃	H 3. 5. 12	H 3. 5. 19	日	晴	1	2	45	2
15	〃	7. 5. 14	7. 5. 21	日	雨のち曇	1	3	47	2
16	〃	11. 4. 22	11. 4. 29	木	晴	1	2	47	2
17	〃	15. 4. 20	15. 4. 27	日	晴	1	1	47	2

(新太田市分)

回数	選挙事由	告示年月日	選挙期日	曜日	天気	定数	候補者数	投票区数	開票区数
1	設置	17. 4. 10	17. 4. 17	日	晴	1	3	68	1
2	任期満了	21. 4. 5	21. 4. 12	日	晴	1	4	71	1
3	任期満了	25. 4. 7	25. 4. 14	日	晴	1	4	71	1
4	任期満了	29. 4. 2	29. 4. 9	日	雨のち曇	1	3	71	1
5	任期満了	R3. 4. 4	R3. 4. 11	日	晴	1	3	70	1
6	任期満了	7. 4. 6	7. 4. 13	日	雨	1	2	68	1

## (2) 投・開票等一覧表

(旧太田市分)

回数	選挙期日	曜日	性別	当 有権者数	投票者数	棄権者数	投票率 (%)	投票者のうち			
								期日前 投 票	不在者 投 票	点 字 投 票	代 理 投 票
3	24. 9. 15	木	男	11,203	7,424	3,779	66.27		54	2	0
			女	12,813	6,125	6,688	47.80		110	1	1
			計	24,016	13,549	10,467	56.42		164	3	1
4	28. 9. 10	木	男	12,163	10,189	1,974	83.77		96	3	11
			女	14,081	11,208	2,873	79.60		50	1	108
			計	26,244	21,397	4,847	81.53		146	4	119
5	32. 9. 8	日	男	16,249	13,467	2,782	82.88		208	3	29
			女	18,443	14,331	4,112	77.70		79	0	233
			計	34,692	27,798	6,894	80.13		287	3	262
6	34. 6. 16	火	男	15,993	13,588	2,405	84.96		178	2	48
			女	18,283	14,973	3,310	81.90		109	1	256
			計	34,276	28,561	5,715	83.33		287	3	304
7	38. 6. 1	土	男	無 投 票							
			女								
			計								
8	42. 5. 18	木	男	26,823	14,582	12,241	54.36		280	1	16
			女	29,379	15,077	14,302	51.32		171	2	63
			計	56,202	29,659	26,543	52.77		451	3	79
9	46. 5. 16	日	男	32,102	24,246	7,856	75.53		676	5	42
			女	33,479	25,383	8,096	75.82		371	5	141
			計	65,581	49,629	15,952	75.68		1,047	10	183
10	50. 6. 8	日	男	36,409	28,266	8,143	77.63		892	4	64
			女	37,871	30,285	7,586	79.97		554	7	159
			計	74,280	58,551	15,729	78.82		1,446	11	223
11	54. 6. 3	日	男	無 投 票							
			女								
			計								
12	58. 5. 22	日	男	無 投 票							
			女								
			計								
13	62. 5. 17	日	男	45,188	21,930	23,258	48.53		949	5	19
			女	45,591	23,646	21,945	51.87		690	7	37
			計	90,779	45,576	45,203	50.21		1,639	12	56
14	3. 5. 19	日	男	49,004	26,903	22,101	54.90		1,816	8	43
			女	49,005	29,615	19,390	60.43		1,719	3	42
			計	98,009	56,518	41,491	57.67		3,535	11	85
15	7. 5. 21	日	男	51,988	34,388	17,600	66.15		1,816	8	43
			女	51,895	37,668	14,227	72.59		1,719	3	42
			計	103,883	72,056	31,827	69.36		3,535	11	85
16	11. 4. 29	木	男	54,687	35,806	18,881	65.47		4,454	6	44
			女	54,282	38,998	15,284	71.84		4,195	3	61
			計	108,969	74,804	34,165	68.65		8,649	9	105
17	15. 4. 27	日	男	無 投 票							
			女								
			計								

## (新太田市分)

回数	選挙期日	曜日	性別	当日 有権者数	投票者数	棄権者数	投票率 (%)	投票者のうち			
								期日前 投票	不在者 投票	点 字 投票	代 理 投票
1	17. 4. 17	日	男	82,060	45,505	36,555	55.45	4,456	239	5	114
			女	81,948	49,411	32,537	60.30	5,073	256	6	125
			計	164,008	94,916	69,092	57.87	9,529	495	11	239
2	21. 4. 12	日	男	83,227	49,102	34,125	59.00	6,373	208	6	91
			女	83,171	52,250	30,921	62.82	7,332	204	6	95
			計	166,398	101,352	65,046	60.91	13,705	412	12	186
3	25. 4. 14	日	男	84,621	39,725	44,896	46.94	5,935	157	2	86
			女	83,892	42,137	41,755	50.23	6,892	186	2	133
			計	168,513	81,862	86,651	48.58	12,827	343	4	219
4	29. 4. 9	日	男	88,129	36,217	51,912	41.10	6,400	152	4	68
			女	86,503	37,046	49,457	42.83	7,138	172	4	79
			計	174,632	73,263	101,369	41.95	13,538	324	8	147
5	R3. 4. 11	日	男	88,681	25,519	63,162	28.78	5,161	150	0	38
			女	86,290	26,208	60,082	30.37	5,817	190	0	34
			計	174,971	51,727	123,244	29.56	10,978	340	0	72
6	7. 4. 13	日	男	87,670	33,721	53,949	38.46	9,477	171	1	40
			女	85,325	35,023	50,302	41.05	11,272	178	1	59
			計	172,995	68,744	104,251	39.74	20,749	349	2	99

回数	選挙期日	曜日	有効投票	無効投票	投票総数	不受理・持帰り票	無効投票率(%)	確定時刻
3	24. 9. 15	木	13,286	263	13,549	0	1.94	不明
4	28. 9. 10	木	21,292	105	21,397	0	0.49	21:00
5	32. 9. 8	日	27,549	249	27,798	0	0.90	不明
6	34. 6. 16	火	28,306	255	28,561	0	0.89	21:30
7	38. 6. 1	土	無 投 票					
8	42. 5. 18	木	29,393	262	29,655	4	0.88	20:30
9	46. 5. 16	日	49,366	263	49,629	0	0.53	21:40
10	50. 6. 8	日	58,243	307	58,550	1	0.52	21:00
11	54. 6. 3	日	無 投 票					
12	58. 5. 22	日	無 投 票					
13	62. 5. 17	日	44,651	925	45,576	0	2.03	20:33
14	3. 5. 19	日	56,074	444	56,518	0	0.79	20:13
15	7. 5. 21	日	71,460	596	72,056	0	0.83	20:15
16	11. 4. 29	木	71,468	3,336	74,804	0	4.46	22:15
17	15. 4. 27	日	無 投 票					

回数	選挙期日	曜日	有効投票	無効投票	投票総数	不受理・ 持帰り票	無効投票率 (%)	確定時刻
1	17. 4. 17	日	94,160	756	94,916	0	0.80	22:48
2	21. 4. 12	日	100,658	693	101,351	1	0.68	21:37
3	25. 4. 14	日	80,946	914	81,860	2	1.12	20:50
4	29. 4. 9	日	72,458	799	73,257	6	1.09	20:56
5	R3. 4. 11	日	49,604	2,121	51,725	2	4.10	21:17
6	7. 4. 13	日	68,080	662	68,742	2	0.96	21:38

## (3) 無効投票一覧表

(旧太田市分)

回数	選挙期日	有効投票	無効投票の内訳										計
			所定の用紙を用いないもの	候補者でない者の氏名を記載したもの	2人以上の候補者の氏名を記載したもの	候補者の氏名のほか他事を記載したもの	候補者の氏名を自書しないもの	候補者の何人を記載したかを確認し難いもの	白紙のまま投票したもの	単に雑事を記載したもの	単に記号・符号を記載したもの	その他	
3	S24. 9. 15	13, 286	1	18	19	13	0	14	65	102	28	3	263
4	28. 9. 10	21, 292	0	8	12	6	3	19	14	38	5	0	105
5	32. 9. 8	27, 549	1	23	21	15	1	15	60	76	37	0	249
6	34. 6. 16	28, 306	0	88	7	4	1	25	40	61	29	0	255
7	38. 6. 1	無 投 票											
8	42. 5. 18	29, 393	0	36	4	12	0	15	93	67	35	0	262
9	46. 5. 16	49, 366	0	38	52	14	0	27	48	58	26	0	263
10	50. 6. 8	58, 243	0	38	17	5	0	47	81	71	48	0	307
11	54. 6. 3	無 投 票											
12	58. 5. 22	無 投 票											
13	62. 5. 17	44, 651	0	59	4	32	1	52	420	181	176	0	925
14	H3. 5. 19	56, 074	0	42	3	13	0	16	188	108	74	0	444
15	7. 5. 21	71, 460	1	45	8	18	1	29	347	78	69	0	596
16	11. 4. 29	71, 468	1	939	13	21	0	34	1, 550	498	280	0	3, 336
17	15. 4. 27	無 投 票											

(新太田市分)

回数	選挙期日	有効投票	無効投票の内訳										計
			所定の用紙を用いないもの	候補者でない者の氏名を記載したもの	2人以上の候補者の氏名を記載したもの	候補者の氏名のほか他事を記載したもの	候補者の氏名を自書しないもの	候補者の何人を記載したかを確認し難いもの	白紙のまま投票したもの	単に雑事を記載したもの	単に記号・符号を記載したもの	その他	
1	17. 4. 17	94, 160	0	36	4	24	0	38	423	135	96	0	756
2	21. 4. 12	100, 658	0	40	4	8	0	38	351	178	74	0	693
3	25. 4. 14	80, 946	0	45	3	25	0	20	437	213	171	0	914
4	29. 4. 9	72, 458	0	41	1	13	0	6	448	189	101	0	799
5	R3. 4. 11	49, 604	0	76	1	57	0	13	1, 247	646	81	0	2, 121
6	7. 4. 13	68, 080	0	41	4	15	0	31	358	189	24	0	662



## (4) 候補者得票数

(旧太田市分)

回数	選挙期日	候補者氏名	年齢	党 派	得票数	当落	順位
2	S 24. 2. 15	中 村 藤兵衛		無 所 属	9,789	当	1
		武 藤 伝次郎		無 所 属	6,299	落	2
		大 川 博 正		日本共産党	2,001	落	3
3	24. 9. 15	武 藤 伝次郎	55	無 所 属	6,735	当	1
		富 岡 牛 松	59	無 所 属	2,570	落	2
		大 川 博 正	30	日本共産党	2,439	落	3
		高 橋 権 次	49	無 所 属	1,542	落	4
4	28. 9. 10	堀 越 節 義	50	無 所 属	9,183	当	1
		木 村 嘉 一	64	無 所 属	4,772	落	2
		天 笠 清	63	無 所 属	4,216	落	3
		樋 口 孝 一	36	無 所 属	3,121	落	4
5	32. 9. 8	武 川 英 男	52	無 所 属	13,711	当	1
		堀 越 節 義	54	無 所 属	13,188	落	2
		真 貝 暁 三	32	日本共産党	650	落	3
6	34. 6. 16	田 島 宗 仁	64	無 所 属	13,503	当	1
		戸 塚 忠 雄	50	無 所 属	8,505	落	2
		高 橋 徳次郎	54	無 所 属	6,298	落	3
7	38. 6. 1	田 島 宗 仁	68	無 所 属	無 投 票	当	1
8	42. 5. 18	田 島 宗 仁	72	無 所 属	23,362	当	1
		須 藤 功	35	日本共産党	6,031	落	2
9	46. 5. 16	田 島 宗 仁	76	無 所 属	24,567	当	1
		小 川 省 吾	46	無 所 属	23,427	落	2
		川 島 昭 治	42	日本共産党	1,372	落	3
10	50. 6. 8	戸 澤 久 夫	42	無 所 属	31,248	当	1
		岡 田 喜四郎	63	無 所 属	25,822	落	2
		川 島 昭 治	46	日本共産党	1,173	落	3
11	54. 6. 3	戸 澤 久 夫	46	無 所 属	無 投 票	当	1
12	58. 5. 22	戸 澤 久 夫	50	無 所 属	無 投 票	当	1
13	62. 5. 17	戸 澤 久 夫	54	無 所 属	42,431	当	1
		上 村 勝 男	42	大日本皇道社	2,220	落	2
14	H 3. 5. 19	戸 澤 久 夫	58	無 所 属	33,955	当	1
		恩 田 光 悦	48	無 所 属	22,119	落	2
15	7. 5. 21	清 水 聖 義	53	無 所 属	35,433	当	1
		戸 澤 久 夫	62	無 所 属	23,865	落	2
		長谷川 嘉 一	42	無 所 属	12,162	落	3
16	11. 4. 29	清 水 聖 義	57	無 所 属	57,879	当	1
		志 村 仁	58	無 所 属	13,589	落	2
17	15. 4. 27	清 水 聖 義	61	無 所 属	無 投 票	当	1

(新太田市分)

回数	選挙期日	候補者氏名	年齢	党 派	得票数	当落	順位
1	17. 4. 17	清 水 聖 義	63	無 所 属	47,263	当	1
		秋 山 一 男	58	無 所 属	43,153	落	2
		恩 田 光 悦	62	無 所 属	3,744	落	3
2	21. 4. 12	清 水 聖 義	67	無 所 属	41,708	当	1
		秋 山 一 男	62	無 所 属	27,218	落	2
		長谷川 嘉 一	56	無 所 属	22,295	落	3
		長 沼 広	58	無 所 属	9,437	落	4
3	25. 4. 14	清 水 聖 義	71	無 所 属	47,595	当	1
		秋 山 一 男	66	無 所 属	31,920	落	2
		茂 木 緑	31	無 所 属	1,431	落	3

回数	選挙期日	候補者氏名	年齢	党 派	得票数	当落	順位
4	29. 4. 9	清 水 聖 義	75	無 所 属	40,482	当	1
		阿 部 知 世	45	無 所 属	27,429	落	2
		市 川 隆 康	63	無 所 属	4,547	落	3
5	R 3. 4. 11	清 水 聖 義	79	無 所 属	41,921	当	1
		町 田 紀 光	41	※NHK党	5,078	落	2
		東 外 喜 夫	71	無 所 属	2,605	落	3
6	7. 4. 13	穂 積 昌 信	50	無 所 属	35,091	当	1
		清 水 聖 義	83	無 所 属	32,989	落	2

※NHK党： NHK受信料を支払わない方法を教える党

(5) 令和7年4月13日執行の太田市長選挙

① 選挙期間等

選挙執行事由	令和7年 4月16日 任 期 満 了	告示の日	令和 7年 4月 6日
		選挙期日	令和 7年 4月13日
選挙すべき数	1	投票区数	68

② 立候補者

受理 番号	氏 名	住 所	党 派	職 業	自推 薦別
1	清 水 聖 義	群馬県太田市飯田町	無 所 属	太田市長	自
2	穂 積 昌 信	群馬県太田市龍舞町	無 所 属	社会福祉法人役員	自

③ 投 票

ア 投 票 調

区 分	名 簿 登録者数	選挙当日 有権者数	投票者数	棄権者数	投票率(%)	投票者のうち			
						期日前投票	不在者投票	点字投票	代理投票
男	89,203	87,670	33,721	53,949	38.46	9,477	171	1	40
女	86,422	85,325	35,023	50,302	41.05	11,272	178	1	59
計	175,625	172,995	68,744	104,251	39.74	20,749	349	2	99

イ 期日前投票状況

月 日	曜日	投票数	累 計	内 訳		
				太田市役所	エアリススペース	イオンモール太田
4月7日	月	1,949	1,949	908	478	563
4月8日	火	2,235	4,184	985	596	654
4月9日	水	2,866	7,050	1,315	782	769
4月10日	木	3,653	10,703	1,501	1,015	1,137
4月11日	金	3,683	14,386	1,489	1,068	1,126
4月12日	土	6,363	20,749	2,327	2,142	1,894
合 計		20,749		8,525	6,081	6,143

ウ 投票状況（速報）

	性 別	男		女		計	
	当日有権者	87,670	%	85,325	%	172,995	%
速報時間	9:00	2,030	2.32	1,360	1.59	3,390	1.96
	11:00	7,890	9.00	6,870	8.05	14,760	8.53
	13:00	13,040	14.87	12,280	14.39	25,320	14.64
	15:00	17,030	19.43	16,480	19.31	33,510	19.37
	17:00	20,430	23.30	20,010	23.45	40,440	23.38
	18:00	22,030	25.13	21,560	25.27	43,590	25.20
確定 19 ： 41	当日投票	24,244	27.65	23,751	27.84	47,995	27.74
	期日前投票	9,477	10.81	11,272	13.21	20,749	11.99
	計	33,721	38.46	35,023	41.05	68,744	39.74

エ 投票区別投票者数

投票区	選挙当日有権者数			投票者数			棄権者数			投票率 (%)		
	男	女	計	男	女	計	男	女	計	男	女	計
1	899	929	1,828	377	411	788	522	518	1,040	41.94	44.24	43.11
2	835	827	1,662	376	399	775	459	428	887	45.03	48.25	46.63
3	1,490	1,442	2,932	652	690	1,342	838	752	1,590	43.76	47.85	45.77
4	1,368	1,123	2,491	542	548	1,090	826	575	1,401	39.62	48.80	43.76
5	2,436	2,223	4,659	951	949	1,900	1,485	1,274	2,759	39.04	42.69	40.78
6	1,710	1,621	3,331	651	661	1,312	1,059	960	2,019	38.07	40.78	39.39
7	1,609	1,550	3,159	505	546	1,051	1,104	1,004	2,108	31.39	35.23	33.27
8	1,054	1,189	2,243	427	481	908	627	708	1,335	40.51	40.45	40.48
9	1,860	1,289	3,149	531	456	987	1,329	833	2,162	28.55	35.38	31.34
10	934	1,061	1,995	440	459	899	494	602	1,096	47.11	43.26	45.06
11	851	898	1,749	390	418	808	461	480	941	45.83	46.55	46.20
12	1,071	1,061	2,132	478	455	933	593	606	1,199	44.63	42.88	43.76
13	2,336	2,231	4,567	962	999	1,961	1,374	1,232	2,606	41.18	44.78	42.94
14	218	232	450	140	136	276	78	96	174	64.22	58.62	61.33
15	1,586	1,384	2,970	606	614	1,220	980	770	1,750	38.21	44.36	41.08
16	1,626	1,646	3,272	659	734	1,393	967	912	1,879	40.53	44.59	42.57
17	1,118	1,116	2,234	420	455	875	698	661	1,359	37.57	40.77	39.17
18	1,401	1,377	2,778	507	519	1,026	894	858	1,752	36.19	37.69	36.93
19	2,028	2,049	4,077	813	902	1,715	1,215	1,147	2,362	40.09	44.02	42.07
20	2,029	1,893	3,922	685	680	1,365	1,344	1,213	2,557	33.76	35.92	34.80
21	1,266	1,277	2,543	456	479	935	810	798	1,608	36.02	37.51	36.77
22	1,508	1,338	2,846	441	432	873	1,067	906	1,973	29.24	32.29	30.67
23	799	797	1,596	312	334	646	487	463	950	39.05	41.91	40.48

投票区	選挙当日有権者数			投票者数			棄権者数			投票率 (%)		
	男	女	計	男	女	計	男	女	計	男	女	計
24	808	806	1,614	339	343	682	469	463	932	41.96	42.56	42.26
25	479	468	947	225	232	457	254	236	490	46.97	49.57	48.26
26	1,503	1,456	2,959	575	577	1,152	928	879	1,807	38.26	39.63	38.93
27	999	949	1,948	370	395	765	629	554	1,183	37.04	41.62	39.27
28	1,561	1,353	2,914	539	564	1,103	1,022	789	1,811	34.53	41.69	37.85
29	1,831	1,744	3,575	657	724	1,381	1,174	1,020	2,194	35.88	41.51	38.63
30	1,437	1,407	2,844	521	541	1,062	916	866	1,782	36.26	38.45	37.34
31	1,102	1,098	2,200	459	464	923	643	634	1,277	41.65	42.26	41.95
32	2,639	2,348	4,987	834	847	1,681	1,805	1,501	3,306	31.60	36.07	33.71
33 ※	2,489	2,465	4,954	1,246	1,310	2,556	1,243	1,155	2,398	50.06	53.14	51.59
34	915	895	1,810	345	339	684	570	556	1,126	37.70	37.88	37.79
35	2,074	1,850	3,924	696	727	1,423	1,378	1,123	2,501	33.56	39.30	36.26
36	999	1,090	2,089	417	478	895	582	612	1,194	41.74	43.85	42.84
37	1,357	1,325	2,682	565	589	1,154	792	736	1,528	41.64	44.45	43.03
38	852	913	1,765	347	393	740	505	520	1,025	40.73	43.04	41.93
39	1,352	1,333	2,685	516	546	1,062	836	787	1,623	38.17	40.96	39.55
40	1,047	1,104	2,151	448	492	940	599	612	1,211	42.79	44.57	43.70
41	676	715	1,391	272	327	599	404	388	792	40.24	45.73	43.06
42	1,168	1,152	2,320	443	471	914	725	681	1,406	37.93	40.89	39.40
43	705	614	1,319	233	238	471	472	376	848	33.05	38.76	35.71
44	1,190	1,148	2,338	457	464	921	733	684	1,417	38.40	40.42	39.39
45	969	1,018	1,987	455	482	937	514	536	1,050	46.96	47.35	47.16
46	973	1,072	2,045	415	468	883	558	604	1,162	42.65	43.66	43.18
47	743	609	1,352	286	273	559	457	336	793	38.49	44.83	41.35

投票区	選挙当日有権者数			投票者数			棄権者数			投票率 (%)		
	男	女	計	男	女	計	男	女	計	男	女	計
48	1,371	1,394	2,765	478	527	1,005	893	867	1,760	34.87	37.80	36.35
49	2,671	2,637	5,308	1,081	1,147	2,228	1,590	1,490	3,080	40.47	43.50	41.97
50	1,474	1,489	2,963	531	552	1,083	943	937	1,880	36.02	37.07	36.55
51	1,476	1,479	2,955	622	601	1,223	854	878	1,732	42.14	40.64	41.39
52	1,437	1,452	2,889	554	619	1,173	883	833	1,716	38.55	42.63	40.60
53	1,431	1,465	2,896	591	564	1,155	840	901	1,741	41.30	38.50	39.88
54	1,121	1,118	2,239	449	456	905	672	662	1,334	40.05	40.79	40.42
55	1,401	1,385	2,786	640	634	1,274	761	751	1,512	45.68	45.78	45.73
56	1,265	1,244	2,509	441	445	886	824	799	1,623	34.86	35.77	35.31
57	618	596	1,214	244	243	487	374	353	727	39.48	40.77	40.12
58	212	216	428	70	74	144	142	142	284	33.02	34.26	33.64
59	1,427	1,424	2,851	535	546	1,081	892	878	1,770	37.49	38.34	37.92
60	835	879	1,714	323	339	662	512	540	1,052	38.68	38.57	38.62
61	527	516	1,043	203	206	409	324	310	634	38.52	39.92	39.21
62	433	474	907	178	190	368	255	284	539	41.11	40.08	40.57
63	958	966	1,924	453	470	923	505	496	1,001	47.29	48.65	47.97
64	1,460	1,407	2,867	519	492	1,011	941	915	1,856	35.55	34.97	35.26
65	956	1,007	1,963	274	296	570	682	711	1,393	28.66	29.39	29.04
66	1,578	1,648	3,226	552	575	1,127	1,026	1,073	2,099	34.98	34.89	34.93
67	2,169	2,092	4,261	659	670	1,329	1,510	1,422	2,932	30.38	32.03	31.19
68	950	952	1,902	343	336	679	607	616	1,223	36.11	35.29	35.70
計	87,670	85,325	172,995	33,721	35,023	68,744	53,949	50,302	104,251	38.46	41.05	39.74

※ 第33投票区は指定投票区のため、不在者投票の数を含む。

④ 開 票

ア 開票場所

開 票 区	開票場所	所 在 地	所属投票区
太田市開票区	城西中学校体育館	太田市新野町74番地	68

イ 開票状況（速報）

時 間	有効投票数	開票率（％）
確定 21：38	68,080	100.00

ウ 開票調

開票区	有効投票数	無効投票数	投票総数	持帰り票	不受理	無効投票率 （％）
太田市開票区	68,080	662	68,742	1	1	0.96

エ 無効投票

区分	有 効 投 票	無 効 投 票 の 内 訳										計
		所定の用紙を用いないもの	候補者でない者、な ることができない者 の氏名を記載した もの	2人以上の候補者 の氏名を記載した もの	候補者の氏名のほ か他事を記載した もの	候補者の氏名を自 書しないもの	候補者の何人を記 載したかを確認し 難いもの	白紙投票	単に雑事を記載し たもの	単に記号符号を記 載したものの	その他	
太田市	68,080	0	41	4	15	0	31	358	189	24	0	662



オ 候補者得票数

党 派	候補者氏名	得 票 数	当落の別
無 所 属	穂 積 昌 信	35,091	当
無 所 属	清 水 聖 義	32,989	落

法定得票数（法第95条） 17,020.000 票

供託金没収点（法第93条） 6,808.000 票

カ 党派別得票数

党 派	太 田 市	
	得 票 数	率 (%)
無 所 属	68,080	100.00
計	68,080	100.00

## 7 太田市議会議員選挙

## 7 太田市議会議員選挙

### (1) 選挙執行一覧表

(旧太田市分)

回数	選挙事由	告示年月日	選挙期日	曜日	天気	定数	候補者数	投票区数	開票区数
1	法制定による	S22. 4. 10	S22. 4. 30	水	曇	30	61	11	11
2	任期満了	26. 4. 3	26. 4. 23	月	曇のち晴	30	50	11	11
3	〃	30. 4. 15	30. 4. 30	土	晴	30	46	10	10
4	〃	34. 4. 18	34. 4. 30	木	曇	30	37	13	3
5	〃	38. 4. 20	38. 4. 30	火	晴	30	40	21	3
6	〃	42. 4. 18	42. 4. 28	金	曇のち雨	30	35	27	3
7	〃	46. 4. 15	46. 4. 25	日	晴	30	33	35	3
8	〃	50. 4. 17	50. 4. 27	日	雨	30	36	37	3
9	〃	54. 4. 12	54. 4. 22	日	晴	30	32	38	3
10	〃	58. 4. 14	58. 4. 24	日	晴	30	31	42	3
11	〃	62. 4. 19	62. 4. 26	日	曇	30	31	45	2
12	〃	H3. 4. 14	H3. 4. 21	日	晴	30	32	45	2
13	〃	7. 4. 16	7. 4. 23	日	雨	30	34	47	2
14	〃	11. 4. 22	11. 4. 29	木	晴	28	37	47	2
15	〃	15. 4. 20	15. 4. 27	日	晴	28	33	47	2

(新太田市分)

回数	選挙事由	告示年月日	選挙期日	曜日	天気	定数	候補者数	投票区数	開票区数
1	任期満了 (在任特例)	19. 4. 15	19. 4. 22	日	曇	38	54	71	1
2	任期満了	23. 4. 17	23. 4. 24	日	曇	34	37	70	1
3	便乗補選	25. 4. 7	25. 4. 14	日	晴	1※	2	71	1
4	任期満了	27. 4. 19	27. 4. 26	日	晴	30	31	71	1
5	便乗補選	29. 4. 2	29. 4. 9	日	雨のち曇	2※	4	71	1
6	任期満了	31. 4. 14	31. 4. 21	日	曇のち晴	30	35	71	1
7	任期満了	R5. 4. 16	R5. 4. 23	日	晴	30	36	69	1

※欠員数

## (2) 投・開票等一覧表

(旧太田市分)

回数	選挙期日	曜日	性別	当 日 有 権 者 数	投票者数	棄権者数	投票率 (%)	投票者のうち			
								期日前 投 票	不在者 投 票	点 字 投 票	代 理 投 票
2	S 26. 4. 23	月	男	11,727	10,978	749	93.61		335	6	48
			女	13,389	12,872	517	96.14		476	5	480
			計	25,116	23,850	1,266	94.96		811	11	528
3	30. 4. 30	土	男	12,412	11,562	850	93.15		266	6	83
			女	14,155	13,450	705	95.02		89	1	506
			計	26,567	25,012	1,555	94.15		355	7	589
4	34. 4. 30	木	男	16,403	14,856	1,547	90.57		292	2	100
			女	18,728	17,245	1,483	92.08		127	0	594
			計	35,131	32,101	3,030	91.38		419	2	694
5	38. 4. 30	火	男	21,541	19,358	2,183	89.87		388	1	88
			女	24,339	22,290	2,049	91.58		197	1	482
			計	45,880	41,648	4,232	90.78		585	2	570
6	42. 4. 28	金	男	26,843	23,419	3,424	87.24		445	3	81
			女	29,528	26,669	2,859	90.32		279	2	364
			計	56,371	50,088	6,283	88.85		724	5	445
7	46. 4. 25	日	男	31,954	28,660	3,294	89.69		820	4	88
			女	33,283	30,848	2,435	92.68		570	4	297
			計	65,237	59,508	5,729	91.22		1,390	8	385
8	50. 4. 27	日	男	36,350	32,293	4,057	88.84		998	6	101
			女	37,856	34,704	3,152	91.67		737	8	278
			計	74,206	66,997	7,209	90.29		1,735	14	379
9	54. 4. 22	日	男	39,260	34,202	5,058	87.12		1,039	5	112
			女	40,663	36,950	3,713	90.87		744	6	208
			計	79,923	71,152	8,771	89.03		1,783	11	320
10	58. 4. 24	日	男	42,160	35,631	6,529	84.51		1,514	8	109
			女	43,132	38,369	4,763	88.96		1,017	10	177
			計	85,292	74,000	11,292	86.76		2,531	18	286
11	62. 4. 26	日	男	45,143	36,103	9,040	79.97		1,814	9	75
			女	45,585	38,693	6,892	84.88		1,089	8	102
			計	90,728	74,796	15,932	82.44		2,903	17	177
12	H 3. 4. 21	日	男	48,959	36,610	12,349	74.78		2,012	8	73
			女	48,997	39,683	9,314	80.99		1,355	6	91
			計	97,956	76,293	21,663	77.88		3,367	14	164
13	7. 4. 23	日	男	51,956	34,595	17,361	66.59		1,869	7	58
			女	51,838	38,078	13,760	73.46		1,591	5	71
			計	103,794	72,673	31,121	70.02		3,460	12	129
14	11. 4. 29	木	男	54,687	35,799	18,888	65.46		4,446	6	45
			女	54,282	38,987	15,295	71.82		4,184	3	61
			計	108,969	74,786	34,183	68.63		8,630	9	106
15	15. 4. 27	日	男	56,345	33,212	23,133	58.94		4,784	5	39
			女	55,935	35,585	20,350	63.62		4,382	4	49
			計	112,280	68,797	43,483	61.27		9,166	9	88

## (新太田市分)

回数	選挙期日	曜日	性別	当日 有権者数	投票者数	棄権者数	投票率 (%)	投票者のうち			
								期日前 投票	不在者 投票	点 字 票	代 理 票
1	19. 4. 22	日	男	82,789	50,788	32,001	61.35	6,265	200	7	115
			女	82,624	53,885	28,739	65.22	6,362	211	7	175
			計	165,413	104,673	60,740	63.28	12,627	411	14	290
2	23. 4. 24	日	男	84,048	43,930	40,118	52.27	6,303	173	7	105
			女	83,586	44,992	38,594	53.83	5,662	182	4	146
			計	167,634	88,922	78,712	53.05	11,965	355	11	251
3	25. 4. 14	日	男	84,621	39,655	44,966	46.86	5,912	157	1	84
			女	83,892	42,104	41,788	50.19	6,882	184	2	131
			計	168,513	81,759	86,754	48.52	12,794	341	3	215
4	27. 4. 26	日	男	85,462	39,855	45,607	46.63	8,738	113	3	94
			女	84,250	39,849	44,401	47.30	8,176	155	4	114
			計	169,712	79,704	90,008	46.96	16,914	268	7	208
5	29. 4. 9	日	男	88,129	36,187	51,942	41.06	6,391	147	4	66
			女	86,503	37,028	49,475	42.81	7,128	167	4	72
			計	174,632	73,215	101,417	41.93	13,519	314	8	138
6	31. 4. 21	日	男	88,315	38,584	49,731	43.69	9,169	143	3	88
			女	86,401	38,434	47,967	44.48	8,795	162	4	94
			計	174,716	77,018	97,698	44.08	17,964	305	7	182
7	R 5. 4. 23	日	男	88,437	33,848	54,589	38.27	8,568	116	2	75
			女	86,016	33,295	52,721	38.71	8,799	116	1	59
			計	174,453	67,143	107,310	38.49	17,367	232	3	134

回数	選挙期日	曜日	有効投票	無効投票	投票総数	不受理・ 持帰り票	無効投票率 (%)	確定時刻
2	S 26. 4. 23	月	23,715	135	23,850	0	0.57	不 明
3	30. 4. 30	土	24,898	114	25,012	0	0.46	不 明
4	34. 4. 30	木	31,893	208	32,101	0	0.65	不 明
5	38. 4. 30	火	41,410	238	41,648	0	0.57	1:30
6	42. 4. 28	金	49,742	346	50,088	0	0.69	23:40
7	46. 4. 25	日	58,935	573	59,508	0	0.96	23:50
8	50. 4. 27	日	66,576	420	66,996	1	0.63	0:10
9	54. 4. 22	日	70,714	437	71,151	1	0.61	23:20
10	58. 4. 24	日	73,435	565	74,000	0	0.76	23:00
11	62. 4. 26	日	74,053	743	74,796	0	0.99	22:22
12	H 3. 4. 21	日	75,571	722	76,293	0	0.95	22:22
13	7. 4. 23	日	71,814	859	72,673	0	1.18	21:35
14	11. 4. 29	木	73,327	1,459	74,786	0	1.95	23:57
15	15. 4. 27	日	67,782	1,013	68,795	2	1.47	23:00

回数	選挙期日	曜日	有効投票	無効投票	投票総数	不受理・持帰り票	無効投票率(%)	確定時刻
1	19. 4. 22	日	103, 221	1, 450	104, 671	2	1. 39	1:19
2	23. 4. 24	日	87, 599	1, 322	88, 921	1	1. 49	21:40
3	25. 4. 14	日	69, 213	12, 539	81, 752	7	15. 34	21:42
4	27. 4. 26	日	78, 311	1, 391	79, 702	2	1. 75	21:32
5	29. 4. 9	日	63, 423	9, 787	73, 210	5	13. 37	21:35
6	31. 4. 21	日	75, 663	1, 352	77, 015	3	1. 76	21:43
7	R 5. 4. 23	日	65, 750	1, 389	67, 139	4	2. 07	21:54

## (3) 無効投票一覧表

(旧太田市分)

回数	選挙期日	有効投票	無効投票の内訳										計
			所定の用紙を用いないもの	候補者でない者の氏名を記載したもの	2人以上の候補者の氏名を記載したもの	候補者の氏名のほか他事を記載したもの	候補者の氏名を自書しないもの	候補者の何人を記載したかを確認し難いもの	白紙のまま投票したもの	単に雑事を記載したもの	単に記号・符号を記載したもの	その他	
2	S 26. 4. 23	23,715	0	17	13	7	3	39	21	25	8	2	135
3	30. 4. 30	24,898	1	11	8	7	1	38	12	28	8	0	114
4	34. 4. 30	31,893	0	44	25	8	1	35	33	50	12	0	208
5	38. 4. 30	41,410	1	37	29	29	2	74	23	29	14	0	238
6	42. 4. 28	49,742	0	81	43	5	0	61	52	83	21	0	346
7	46. 4. 25	58,935	1	73	39	9	0	109	101	76	39	126	573
8	50. 4. 27	66,576	0	59	40	10	1	77	86	89	58	0	420
9	54. 4. 22	70,714	0	70	69	7	0	40	107	92	52	0	437
10	58. 4. 24	73,435	0	60	57	88	0	27	162	128	43	0	565
11	62. 4. 26	74,053	0	134	58	15	1	52	275	108	100	0	743
12	H 3. 4. 21	75,571	0	171	1	20	1	81	255	125	68	0	722
13	7. 4. 23	71,814	0	121	21	16	1	62	428	130	80	0	859
14	11. 4. 29	73,327	0	267	2	13	0	98	659	267	153	0	1,459
15	15. 4. 27	67,782	0	212	0	18	0	37	448	216	82	0	1,013

(新太田市分)

回数	選挙期日	有効投票	無効投票の内訳										計
			所定の用紙を用いないもの	候補者でない者の氏名を記載したもの	2人以上の候補者の氏名を記載したもの	候補者の氏名のほか他事を記載したもの	候補者の氏名を自書しないもの	候補者の何人を記載したかを確認し難いもの	白紙のまま投票したもの	単に雑事を記載したもの	単に記号・符号を記載したもの	その他	
1	19. 4. 22	103,221	0	288	3	19	0	236	503	240	161	0	1,450
2	23. 4. 24	87,599	0	165	1	17	0	70	586	356	127	0	1,322
3	25. 4. 14	69,213	0	152	22	59	0	59	7,868	2,044	2,335	0	12,539
4	27. 4. 26	78,311	0	158	0	20	0	95	653	310	155	0	1,391
5	29. 4. 9	63,423	0	121	9	21	0	94	6,659	1,586	1,297	0	9,787
6	31. 4. 21	75,663	0	123	0	13	0	61	744	359	52	0	1,352
7	R 5. 4. 23	65,750	0	46	1	13	0	89	795	414	31	0	1,389



## (4) 候補者得票数

(旧太田市分)

回数	選挙期日	候補者氏名	年齢	党 派	得票数	当落	順位
2	S26. 4. 23	島 崎 富次郎	53	無 所 属	860	当	1
		五十嵐 請 一	31	無 所 属	761	当	2
		桑 子 栄 一	55	無 所 属	752	当	3
		大 澤 仲 次	44	無 所 属	711	当	4
		武 内 正 隆	52	無 所 属	707	当	5
		岡 田 喜四郎	39	無 所 属	705	当	6
		金 子 憲 次	57	無 所 属	702	当	7
		石 井 信 夫	35	無 所 属	649	当	8
		新 井 金一郎	50	無 所 属	626	当	9
		大 槻 寅 男	37	無 所 属	625	当	10
		小 島 愛太郎	47	無 所 属	619	当	11
		関 谷 甲 馬	57	無 所 属	596	当	12
		富 岡 亥一郎	64	無 所 属	580	当	13
		青 木 茂	47	無 所 属	580	当	13
		船 山 一 郎	56	無 所 属	566	当	15
		高 橋 三 太	54	無 所 属	562	当	16
		竹 政 愛	27	無 所 属	561	当	17
		大 川 博 正	31	日本共産党	546	当	18
		丸 山 馨	37	無 所 属	533	当	19
		武 川 英 男	46	無 所 属	517	当	20
		浜 田 一二三	53	無 所 属	517	当	20
		大 隅 乾 司	57	無 所 属	515	当	22
		原 口 惣 資	59	無 所 属	508	当	23
		坂 田 藤 一	42	無 所 属	503	当	24
		天 笠 清	61	無 所 属	500	当	25
		長 尾 武 雄	38	無 所 属	500	当	25
		竹 内 正太郎	58	無 所 属	499	当	27
		堀 越 文 雄	41	無 所 属	478	当	28
		清 水 喜平次	59	無 所 属	456	当	29
		上 原 藤 吉	63	無 所 属	447	当	30
		真 下 秀 雄	57	無 所 属	446	落	31
		野 村 一	47	無 所 属	435	落	32
		浅 海 勇 一	43	無 所 属	411	落	33
		赤 石 英太郎	49	無 所 属	395	落	34
		伊 平 雄 一	52	無 所 属	393	落	35
		宮 川 英 一	66	無 所 属	392	落	36
		荒 川 秀 夫	39	無 所 属	378	落	37
		松 本 恒 徳	37	無 所 属	377	落	38
		阿由葉 七十七郎	55	無 所 属	352	落	39
		増 田 福太郎	59	無 所 属	303	落	40
		岩 瀬 武 男	44	無 所 属	287	落	41
		森 田 重 平	54	無 所 属	282	落	42
		大 谷 徳 宝	41	無 所 属	272	落	43
		高 野 人 也	54	無 所 属	258	落	44
		大 谷 覚三郎	52	無 所 属	246	落	45
		堀 口 貞 一	34	無 所 属	236	落	46
		黒 川 末 男	44	無 所 属	232	落	47
		武 藤 陽 一	30	無 所 属	182	落	48
		田 村 善 治	50	無 所 属	103	落	49
		柳 田 清三郎	49	無 所 属	54	落	50
3	30. 4. 30	大 塚 光 次	33	無 所 属	972	当	1
		中 島 将 喜	34	無 所 属	849	当	2
		金 田 萬 次	42	無 所 属	770	当	3
		岡 田 喜四郎	43	無 所 属	731. 282	当	4
		小 川 意一郎	57	無 所 属	709	当	5

回数	選挙期日	候補者氏名	年齢	党 派	得票数	当落	順位
3	30. 4. 30	浜 田 一二三	57	無 所 属	667	当	6
		河 野 恒 吉	59	無 所 属	666	当	7
		樋 口 孝 一	38	無 所 属	661	当	8
		関 根 光 三	48	無 所 属	652	当	9
		戸 塚 忠 雄	46	無 所 属	647	当	10
		矢 島 沙	43	無 所 属	646	当	11
		桑 子 新 一	54	無 所 属	643	当	12
		石 関 保	58	無 所 属	620	当	13
		松 月 仁志夫	54	無 所 属	611	当	14
		清 水 恒太郎	53	無 所 属	606	当	15
		小 林 兵 司	42	無 所 属	597	当	16
		木 村 弘 道	46	無 所 属	594	当	17
		大 町 利 市	54	無 所 属	592	当	18
		堀 江 常 彦	46	無 所 属	575	当	19
		新 井 金一郎	54	無 所 属	568	当	20
		大 槻 寅 男	41	無 所 属	563	当	21
		塚 越 伊 重	59	無 所 属	562	当	22
		江 原 正 實	47	無 所 属	560	当	23
		鈴 木 光 司	52	無 所 属	549	当	24
		大 島 金 吾	58	無 所 属	544	当	25
		野 口 豊 吉	59	無 所 属	535	当	26
		藤 掛 秀次郎	56	無 所 属	522	当	27
		牛 丸 金 作	59	無 所 属	521	当	28
		高 橋 三 太	57	無 所 属	515	当	29
		竹 政 愛	31	無 所 属	512	当	30
		岡 部 喜 作	52	無 所 属	506	落	31
		堀 越 文 雄	45	無 所 属	506	落	31
		洪 澤 利 忠	53	無 所 属	504	落	33
		長 尾 武 雄	42	無 所 属	476	落	34
		坂 田 藤 一	46	無 所 属	469	落	35
		大 川 博 正	35	無 所 属	460	落	36
		川 島 輝 雄	34	無 所 属	457	落	37
		長 岡 武 治	45	無 所 属	443	落	38
		宮 永 隆 哉	45	無 所 属	435	落	39
		土 屋 松太郎	53	無 所 属	401	落	40
		武 藤 陽 一	34	日本社会党	375	落	41
		仙 名 十 一	56	無 所 属	349	落	42
		板 橋 銀 次	46	無 所 属	316	落	43
		篠 崎 竹次郎	50	無 所 属	197. 718	落	44
		吉 田 唯次郎	50	無 所 属	152	落	45
		天 笠 茂	26	日本共産党	92	落	46
4	34. 4. 30	横 山 慶 司	35	無 所 属	1, 895	当	1
		岡 田 喜四郎	47	無 所 属	1, 386. 397	当	2
		大 川 博 正	39	無 所 属	1, 359	当	3
		中 島 将 喜	38	無 所 属	1, 280	当	4
		武 藤 陽 一	38	日本社会党	1, 234	当	5
		森 川 一 郎	46	無 所 属	1, 217	当	6
		相 川 久	61	無 所 属	1, 185	当	7
		長 島 忠 夫	46	公 明 党	1, 166	当	8
		根 岸 孝	42	無 所 属	1, 145	当	9
		矢 島 沙	47	無 所 属	1, 084	当	10
		富 岡 フ ジ	50	無 所 属	1, 032	当	11
		金 田 萬 次	46	無 所 属	1, 012	当	12
		堀 江 常 彦	50	無 所 属	1, 007	当	13
		茂 木 芳 秀	59	無 所 属	969	当	14
		岡 田 定 雄	51	無 所 属	933. 944	当	15
		長 尾 武 雄	46	無 所 属	926	当	16

回数	選挙期日	候補者氏名	年齢	党 派	得票数	当落	順位
4	34. 4. 30	橋 本 憲 一	56	無 所 属	874	当	17
		河 野 恒 吉	63	無 所 属	836	当	18
		稲 村 貞 雄	49	無 所 属	815. 659	当	19
		小 川 意一郎	61	無 所 属	807	当	20
		清 水 恒太郎	57	無 所 属	804	当	21
		須 永 城 次	33	日本社会党	785	当	22
		原 島 茂 雄	60	無 所 属	780	当	23
		今 井 茂 富	62	無 所 属	769	当	24
		高 橋 三 太	61	無 所 属	762	当	25
		石 関 保	62	無 所 属	748	当	26
		田 島 連	66	無 所 属	684	当	27
		田 辺 豊 子	49	無 所 属	680	当	28
		小 内 亮 一	68	無 所 属	640	当	29
		森 弐 郎	56	無 所 属	594	当	30
		浜 田 一二三	61	無 所 属	575	落	31
		町 田 英七郎	57	無 所 属	563	落	32
		小 林 茂八郎	44	無 所 属	539	落	33
		寺 内 小 七	66	無 所 属	468	落	34
		天 笠 茂	30	日本共産党	220	落	35
		関 口 守 次	67	無 所 属	77	落	36
		恩 田 ヨ ネ	65	無 所 属	41	落	37
5	38. 4. 30	横 山 慶 司	39	無 所 属	1, 689	当	1
		山 崎 太 一	44	無 所 属	1, 623	当	2
		森 川 一 郎	50	無 所 属	1, 545	当	3
		難 波 重 留	37	公 明 党	1, 515	当	4
		平 賀 忠太郎	60	無 所 属	1, 497	当	5
		吉 田 清 光	57	無 所 属	1, 390	当	6
		長 島 忠 夫	50	公 明 党	1, 336	当	7
		小 川 意一郎	61	無 所 属	1, 332	当	8
		大 川 博 正	43	無 所 属	1, 273	当	9
		大 田 徳 衛	63	無 所 属	1, 260	当	10
		堀 江 常 彦	54	無 所 属	1, 237	当	11
		矢 島 沙	51	無 所 属	1, 195	当	12
		小 暮 精	53	日本社会党	1, 124	当	13
		阿 蔵 岩 吉	50	無 所 属	1, 121	当	14
		木 村 弘 道	54	無 所 属	1, 109	当	15
		今 井 光	58	無 所 属	1, 093	当	16
		関 口 長一郎	45	無 所 属	1, 090	当	17
		岡 田 定 雄	55	無 所 属	1, 065	当	18
		川 島 輝 雄	42	無 所 属	1, 047	当	19
		八 木 一 郎	59	無 所 属	1, 033	当	20
		相 川 久	65	無 所 属	1, 027	当	21
		坂 田 藤 一	54	無 所 属	1, 013	当	22
		長 尾 武 雄	50	無 所 属	1, 007	当	23
		相 崎 徳 蔵	55	無 所 属	956	当	24
		須 永 城 次	37	日本社会党	945	当	25
		武 藤 陽 一	42	日本社会党	935	当	26
		河 野 恒 吉	70	無 所 属	930	当	27
		寺 内 小 七	70	無 所 属	926	当	28
		橋 本 憲 一	60	無 所 属	885	当	29
		岡 部 静太郎	60	日本社会党	884	当	30
		碓 氷 陽一郎	48	無 所 属	862	落	31
		稲 村 貞 雄	53	無 所 属	809	落	32
		戸 川 愛 三	39	無 所 属	787	落	33
		清 水 常太郎	61	無 所 属	782	落	34
		石 関 保	66	無 所 属	662	落	35
		玉 置 若 葉	69	無 所 属	660	落	36

回数	選挙期日	候補者氏名	年齢	党 派	得票数	当落	順位
5	38. 4. 30	高 田 八 郎	48	無 所 属	653	落	37
		鷺 沢 一 郎	51	無 所 属	579	落	38
		森 一 弘 郎	60	無 所 属	356	落	39
		片 亀 欽 司	28	日本共産党	178	落	40
6	42. 4. 28	森 川 一 郎	54	無 所 属	2,359	当	1
		横 山 慶 司	43	無 所 属	2,009	当	2
		山 崎 太 一	48	無 所 属	1,916	当	3
		福 田 作 三	46	無 所 属	1,897	当	4
		金 谷 大 八	57	無 所 属	1,869	当	5
		大 川 博 正	47	無 所 属	1,860	当	6
		坂 本 光	38	無 所 属	1,836	当	7
		難 波 重 留	41	公 明 党	1,763	当	8
		平 賀 忠 太郎	64	無 所 属	1,745	当	9
		上 村 竹 治	58	無 所 属	1,723	当	10
		小 暮 精	57	日本社会党	1,683	当	11
		関 口 長 一郎	49	無 所 属	1,607	当	12
		千 坂 俊 雄	57	無 所 属	1,602	当	13
		大 竹 鉄 男	65	無 所 属	1,572	当	14
		塙 保 教	50	無 所 属	1,543	当	15
		相 崎 徳 蔵	59	無 所 属	1,487	当	16
		長 島 忠 夫	54	公 明 党	1,397	当	17
		山 賀 正 夫	55	公 明 党	1,367	当	18
		吉 田 清 光	61	無 所 属	1,278	当	19
		板 橋 明 治	45	無 所 属	1,276	当	20
		常 見 菊 太郎	61	無 所 属	1,275	当	21
		武 藤 陽 一	46	日本社会党	1,272	当	22
		須 永 城 次	41	日本社会党	1,259	当	23
		関 根 平 八郎	53	日本社会党	1,253	当	24
		富 岡 フ ジ	58	無 所 属	1,227	当	25
		長 尾 武 雄	54	無 所 属	1,192	当	26
		岡 田 定 雄	59	無 所 属	1,135	当	27
		田 辺 琴 示	60	無 所 属	1,128	当	28
		川 島 輝 雄	46	無 所 属	1,114	当	29
		阿 蔵 岩 吉	54	無 所 属	1,110	当	30
		坂 田 藤 一	58	無 所 属	1,044	落	31
		天 笠 茂	38	日本共産党	1,007	落	32
		松 島 一 雄	66	無 所 属	893	落	33
		鈴 木 保 雄	65	無 所 属	880	落	34
		萩 原 重次郎	57	無 所 属	164	落	35
7	46. 4. 25	横 山 慶 司	47	無 所 属	2,734	当	1
		武 川 栄 一	51	無 所 属	2,443	当	2
		金 井 政 雄	38	無 所 属	2,364	当	3
		黄 木 正 巳	63	無 所 属	2,334	当	4
		金 田 萬 次	58	無 所 属	2,282	当	5
		天 笠 茂	42	日本共産党	2,265	当	6
		森 川 一 郎	58	無 所 属	2,130	当	7
		金 谷 大 八	61	無 所 属	2,097	当	8
		坂 本 光	42	無 所 属	2,080	当	9
		福 田 作 三	50	無 所 属	2,000	当	10
		山 崎 太 一	52	無 所 属	1,976	当	11
		岩 下 恒 枝	49	無 所 属	1,917	当	12
		石 川 且次郎	42	日本社会党	1,864	当	13
		上 村 竹 治	62	無 所 属	1,824	当	14
		長谷川 芳 男	46	無 所 属	1,821	当	15
		日比谷 昇太郎	33	公 明 党	1,800	当	16
		阿 蔵 岩 吉	58	無 所 属	1,694	当	17
		増 田 静 哉	63	無 所 属	1,662	当	18

回数	選挙期日	候補者氏名	年齢	党 派	得票数	当落	順位
7	46. 4. 25	長 島 忠 夫	58	公 明 党	1,648	当	19
		塙 保 教	54	無 所 属	1,648	当	19
		板 橋 明 治	49	無 所 属	1,627	当	21
		斉 藤 軍 次	51	無 所 属	1,590	当	22
		山 賀 正 夫	58	公 明 党	1,562	当	23
		千 坂 俊 雄	61	無 所 属	1,558	当	24
		大 川 博 正	51	無 所 属	1,537	当	25
		川 島 輝 雄	50	無 所 属	1,534	当	26
		相 崎 徳 蔵	63	無 所 属	1,457	当	27
		須 永 城 次	45	日本社会党	1,428	当	28
		吉 田 実	53	無 所 属	1,405	当	29
		武 内 有 朋	60	無 所 属	1,353	当	30
		関 根 平八郎	57	日本社会党	1,271	落	31
		白 石 和三郎	61	無 所 属	1,112	落	32
		武 藤 陽 一	50	無 所 属	918	落	33
8	50. 4. 27	富 沢 公 晴	42	無 所 属	2,990	当	1
		塙 保 教	58	無 所 属	2,518	当	2
		佐 藤 正 之	60	日本社会党	2,470	当	3
		持 明 清 文	49	無 所 属	2,379	当	4
		長谷川 芳 男	51	無 所 属	2,353.790	当	5
		大 川 博 正	55	無 所 属	2,269	当	6
		上 村 竹 治	66	無 所 属	2,258	当	7
		長谷川 一	63	無 所 属	2,250.394	当	8
		須 永 城 次	49	日本社会党	2,132	当	9
		金 井 政 雄	42	無 所 属	2,075	当	10
		石 川 且次郎	46	日本社会党	2,015	当	11
		森 川 一 郎	62	無 所 属	1,904	当	12
		浜 田 勝 徳	51	無 所 属	1,898.166	当	13
		長 島 忠 夫	62	公 明 党	1,888	当	14
		佐 口 重 美	63	日本社会党	1,868	当	15
		坂 本 光	46	無 所 属	1,842	当	16
		秋 山 一 男	28	無 所 属	1,831	当	17
		黄 木 正 巳	67	無 所 属	1,830	当	18
		増 田 静 哉	67	無 所 属	1,821	当	19
		金 田 萬 次	62	無 所 属	1,821	当	19
		荒 木 繁	63	無 所 属	1,814	当	21
		相 川 卓 也	50	公 明 党	1,810	当	22
		浜 田 正 平	51	無 所 属	1,801.833	当	23
		岩 下 恒 枝	53	無 所 属	1,711	当	24
		阿 蔵 岩 吉	62	無 所 属	1,682	当	25
		斉 藤 軍 次	55	無 所 属	1,681	当	26
		天 笠 茂	46	日本共産党	1,616	当	27
		富 田 元 寿	58	公 明 党	1,612	当	28
		千 坂 俊 雄	65	無 所 属	1,592	当	29
		吉 田 実	57	無 所 属	1,588	当	30
		栗 原 義 雄	56	無 所 属	1,566.812	落	31
		山 賀 正 夫	62	公 明 党	1,543	落	32
		川 島 輝 雄	54	無 所 属	1,446	落	33
		北 爪 茂	52	無 所 属	1,349	落	34
		白 石 和三郎	65	無 所 属	1,189	落	35
		須 藤 隆	49	無 所 属	161	落	36
9	54. 4. 22	阿 部 昌 司	41	無 所 属	3,224	当	1
		富 沢 公 晴	46	無 所 属	3,007	当	2
		金 井 政 雄	46	無 所 属	2,999	当	3
		長谷川 芳 男	55	無 所 属	2,892.223	当	4
		飯 田 裕 重	42	無 所 属	2,585	当	5
		清 水 聖 義	37	無 所 属	2,565	当	6

回数	選挙期日	候補者氏名	年齢	党 派	得票数	当落	順位
9	54. 4. 22	相 川 卓 也	54	公 明 党	2,521	当	7
		倉 島 慶 勝	38	無 所 属	2,499	当	8
		中 島 将 喜	58	無 所 属	2,480	当	9
		塙 保 教	62	無 所 属	2,369	当	10
		鹿 山 泰 住	60	無 所 属	2,288	当	11
		斎 藤 晴 作	63	無 所 属	2,250.940	当	12
		富 岡 紀 寿	63	無 所 属	2,207	当	13
		栗 原 茂	45	無 所 属	2,206.322	当	14
		深 沢 長 平	50	無 所 属	2,191	当	15
		斎 藤 軍 次	59	無 所 属	2,155.057	当	16
		持 明 清 文	53	無 所 属	2,132	当	17
		長 島 忠 夫	66	公 明 党	2,128	当	18
		須 永 城 次	53	日本社会党	2,070	当	19
		富 田 元 寿	62	公 明 党	2,044	当	20
		秋 山 一 男	32	無 所 属	2,027	当	21
		坂 本 光	50	無 所 属	2,012	当	22
		黄 木 正 己	71	無 所 属	1,956	当	23
		大 川 博 正	59	無 所 属	1,950	当	24
		佐 藤 正 之	64	日本社会党	1,932	当	25
		川 岸 富 男	45	無 所 属	1,836	当	26
		吉 田 実	61	無 所 属	1,795	当	27
		天 笠 茂	50	日本共産党	1,782.676	当	28
		浜 田 勝 徳	55	無 所 属	1,691.068	当	29
		石 川 且次郎	50	日本社会党	1,681	当	30
		長谷川 一	67	無 所 属	1,622.774	落	31
		浜 田 正 平	55	無 所 属	1,614.929	落	32
10	58. 4. 24	富 澤 公 晴	50	無 所 属	3,998	当	1
		茂 木 義 市	39	無 所 属	3,605	当	2
		石 川 正 弘	39	無 所 属	3,486.036	当	3
		阿 部 昌 司	45	無 所 属	3,333	当	4
		稲 村 昭 夫	50	無 所 属	3,141	当	5
		倉 島 慶 勝	42	無 所 属	2,972	当	6
		栗 原 茂	49	無 所 属	2,770.285	当	7
		持 明 清 文	57	無 所 属	2,669	当	8
		久保田 喜 平	54	無 所 属	2,580	当	9
		大 川 博 正	63	無 所 属	2,556	当	10
		石 川 且次郎	54	日本社会党	2,555.961	当	11
		塙 保 教	66	無 所 属	2,424	当	12
		秋 山 一 男	36	無 所 属	2,336	当	13
		富 田 元 寿	66	公 明 党	2,294	当	14
		天 笠 茂	54	日本共産党	2,287.713	当	15
		川 岸 富 男	49	無 所 属	2,260	当	16
		中 島 将 喜	62	無 所 属	2,254.499	当	17
		坂 本 光	54	無 所 属	2,247	当	18
		相 川 卓 也	58	公 明 党	2,222	当	19
		穂 積 照 雄	39	無 所 属	2,154	当	20
		中 島 紀世一	41	無 所 属	2,123.498	当	21
		浜 田 勝 徳	59	無 所 属	2,053	当	22
		深 澤 長 平	54	無 所 属	2,017	当	23
		須 永 城 次	57	日本社会党	1,986	当	24
		岡 島 喜 男	40	公 明 党	1,970	当	25
		飯 田 裕 重	46	無 所 属	1,881	当	26
		斎 藤 軍 次	63	無 所 属	1,622	当	27
		沢 口 輝 夫	39	無 所 属	1,501	当	28
		荒 木 照 寿	56	日本社会党	1,498	当	29
		岡 部 宗 平	52	無 所 属	1,421	当	30
		今 井 美喜男	59	無 所 属	1,217	落	31

回数	選挙期日	候補者氏名	年齢	党 派	得票数	当落	順位
11	62. 4. 26	茂 木 義 市	43	無 所 属	4, 227	当	1
		倉 島 慶 勝	46	無 所 属	4, 047	当	2
		富 澤 公 晴	54	無 所 属	3, 645	当	3
		石 川 正 弘	43	無 所 属	3, 546. 588	当	4
		阿 部 昌 司	49	無 所 属	3, 089	当	5
		栗 原 茂	53	無 所 属	2, 966. 739	当	6
		久保田 喜 平	58	無 所 属	2, 919	当	7
		金 田 克 次	43	無 所 属	2, 667	当	8
		尾 内 謙 一	35	日本社会党	2, 619	当	9
		野 村 忠次郎	47	無 所 属	2, 452	当	10
		川 岸 富 男	53	無 所 属	2, 424	当	11
		稲 村 昭 夫	54	無 所 属	2, 328	当	12
		新 井 章 夫	40	無 所 属	2, 230	当	13
		天 笠 茂	58	日本共産党	2, 135. 382	当	14
		天 笠 晃	57	無 所 属	2, 133. 177	当	15
		石 川 且次郎	58	日本社会党	2, 106. 410	当	16
		深 澤 長 平	58	無 所 属	2, 106	当	17
		濱 田 勝 徳	63	無 所 属	2, 093	当	18
		五十嵐 道 也	42	無 所 属	2, 091	当	19
		岩 崎 千代子	54	無 所 属	2, 074	当	20
		藤 澤 文 雄	51	無 所 属	2, 072	当	21
		飯 田 裕 重	50	無 所 属	2, 065	当	22
		中 島 紀世一	45	無 所 属	2, 035	当	23
		穂 積 照 雄	43	無 所 属	2, 021	当	24
		岡 島 喜 男	44	公 明 党	1, 954	当	25
		森 尻 久 一	54	公 明 党	1, 915	当	26
		横 谷 彰 夫	43	公 明 党	1, 884	当	27
		岡 部 宗 平	56	日本社会党	1, 777	当	28
		天 笠 卷 司	42	無 所 属	1, 629. 698	当	29
		澤 口 輝 夫	43	無 所 属	1, 520	当	30
		相 川 卓 也	62	無 所 属	1, 281	落	31
12	H3. 4. 21	岡 島 喜 男	48	公 明 党	4, 265	当	1
		倉 島 慶 勝	50	無 所 属	4, 029	当	2
		茂 木 義 市	47	無 所 属	3, 445	当	3
		栗 原 茂	57	無 所 属	3, 197	当	4
		金 田 克 次	47	無 所 属	3, 122	当	5
		石 川 正 弘	47	無 所 属	3, 097. 211	当	6
		久保田 喜 平	62	無 所 属	2, 842	当	7
		中 島 貞 夫	43	無 所 属	2, 810. 600	当	8
		阿 部 昌 司	53	無 所 属	2, 657	当	9
		尾 内 謙 一	39	日本社会党	2, 582	当	10
		長谷川 一 ※1	38	無 所 属	2, 564	当	11
		中 島 紀世一	49	無 所 属	2, 455. 398	当	12
		穂 積 照 雄	47	無 所 属	2, 430. 642	当	13
		石 川 且次郎	62	日本社会党	2, 280. 787	当	14
		新 井 章 夫	44	無 所 属	2, 269	当	15
		川 岸 富 男	57	無 所 属	2, 243	当	16
		竹 内 和 代	45	日本共産党	2, 215	当	17
		稲 村 昭 夫	58	無 所 属	2, 205	当	18
		五十嵐 道 也	46	無 所 属	2, 200	当	19
		飯 田 裕 重	54	無 所 属	2, 190	当	20
		大 澤 宏 敬	52	無 所 属	2, 155	当	21
		長谷井 稔	51	無 所 属	2, 107	当	22
		天 笠 晃	60	無 所 属	1, 968. 680	当	23
		野 村 忠次郎	51	無 所 属	1, 932	当	24
		佐 藤 孝 夫	42	無 所 属	1, 698	当	25
		岡 部 宗 平	60	日本社会党	1, 594	当	26

回数	選挙期日	候補者氏名	年齢	党 派	得票数	当落	順位
12	3. 4. 21	藤 沢 文 雄	55	無 所 属	1,580	当	27
		天 笠 卷 司	46	無 所 属	1,568.318	当	28
		岩 崎 千代子	58	無 所 属	1,561	当	29
		澤 口 輝 夫	47	無 所 属	1,528.357	当	30
		濱 田 光 雄	48	無 所 属	1,506	落	31
		細 野 展 夫	41	無 所 属	1,273	落	32
13	7. 4. 23	倉 島 慶 勝	54	無 所 属	3,623	当	1
		金 田 克 次	51	無 所 属	3,121	当	2
		吉 井 弘 三	52	公 明 党	3,024	当	3
		中 島 貞 夫	47	無 所 属	2,922	当	4
		茂 木 義 市	51	無 所 属	2,712	当	5
		栗 原 茂	61	無 所 属	2,659	当	6
		岡 島 喜 男	52	公 明 党	2,653	当	7
		竹 内 和 代	49	日本共産党	2,591	当	8
		新 井 章 夫	48	無 所 属	2,529	当	9
		尾 内 謙 一	43	日本社会党	2,510	当	10
		五十嵐 道 也	50	無 所 属	2,408	当	11
		浜 田 光 雄	52	無 所 属	2,378	当	12
		小 林 耕 作	49	無 所 属	2,357	当	13
		久保田 喜 平	66	無 所 属	2,330	当	14
		石 川 且次郎	66	日本社会党	2,186.750	当	15
		上 村 信 行	55	無 所 属	2,157	当	16
		穂 積 照 雄	51	無 所 属	2,111	当	17
		阿 部 昌 司	57	無 所 属	2,059	当	18
		川 岸 富 男	61	無 所 属	1,953	当	19
		野 村 忠次郎	55	無 所 属	1,921	当	20
		飯 田 裕 重	58	無 所 属	1,894	当	21
		天 笠 晃	65	無 所 属	1,843.938	当	22
		佐 藤 孝 夫	46	無 所 属	1,784	当	23
		白 石 さと子	45	無 所 属	1,778	当	24
		岩 崎 千代子	62	無 所 属	1,762	当	25
		海老沼 裕	48	無 所 属	1,747	当	26
		石 川 宏	39	無 所 属	1,723.248	当	27
		大 沢 宏 敬	56	無 所 属	1,651	当	28
		長谷井 稔	55	無 所 属	1,531	当	29
		天 笠 卷 司	50	無 所 属	1,408.060	当	30
		山 田 隆 史	47	無 所 属	1,398	落	31
		細 野 展 夫	45	無 所 属	1,149	落	32
		市 川 隆 康	41	無 所 属	1,026	落	33
		小 沢 日出夫	46	無 所 属	914	落	34
14	11. 4. 29	茂 木 義 市	55	無 所 属	4,154	当	1
		中 島 貞 夫	51	無 所 属	3,748	当	2
		吉 井 弘 三	56	公 明 党	3,102	当	3
		岡 島 喜 男	56	公 明 党	2,935	当	4
		尾 内 謙 一	47	社会民主党	2,734	当	5
		小 林 耕 作	53	無 所 属	2,725.959	当	6
		半 田 栄	58	無 所 属	2,700	当	7
		山 田 隆 史	51	無 所 属	2,614	当	8
		川 岸 富 男	65	無 所 属	2,385	当	9
		野 村 忠次郎	59	無 所 属	2,347	当	10
		上 村 信 行	59	無 所 属	2,312	当	11
		小 林 人 志	47	社会民主党	2,223.039	当	12
		竹 内 和 代	53	日本共産党	2,158	当	13
		伊 藤 薫	56	無 所 属	2,157	当	14
		荻 原 一 雄	52	無 所 属	2,125	当	15
		石 川 宏	43	無 所 属	2,123	当	16
		浜 田 光 雄	56	無 所 属	2,118	当	17



回数	選挙期日	候補者氏名	年齢	党 派	得票数	当落	順位
14	11. 4. 29	市 川 隆 康	45	無 所 属	2, 116	当	18
		荒 井 昭 男	53	無 所 属	2, 052	当	19
		鈴 木 信 昭	40	無 所 属	1, 936	当	20
		白 石 さと子	49	無 所 属	1, 873	当	21
		深 沢 直 久	44	無 所 属	1, 852	当	22
		武 藤 泰	56	無 所 属	1, 815	当	23
		長谷井 稔	59	無 所 属	1, 727	当	24
		佐 藤 孝 夫	50	無 所 属	1, 621	当	25
		高 橋 美 博	54	無 所 属	1, 583	当	26
		斉 藤 幸 拓	54	無 所 属	1, 556	当	27
		井 野 文 人	57	日本共産党	1, 475	当	28
		天 笠 卷 司	54	無 所 属	1, 327	落	29
		小 沢 清 男	53	無 所 属	1, 292. 078	落	30
		稲 垣 稔	63	無 所 属	1, 134	落	31
		細 野 展 夫	49	無 所 属	1, 086	落	32
		海老沼 裕	52	無 所 属	1, 061	落	33
		今 井 昇 一	47	無 所 属	942	落	34
		木 村 昇 司	59	無 所 属	768	落	35
		久保田 つる子	47	無 所 属	743	落	36
15	15. 4. 27	小 沢 日出夫	50	無 所 属	706. 920	落	37
		茂 木 義 市	59	無 所 属	3, 961	当	1
		小 林 耕 作	57	無 所 属	3, 636. 459	当	2
		川 鍋 栄	51	公 明 党	3, 455. 706	当	3
		福 井 宣 勝	61	無 所 属	3, 194	当	4
		五十嵐 文 子	46	公 明 党	2, 893	当	5
		鈴 木 信 昭	44	無 所 属	2, 875. 684	当	6
		星 野 一 広	41	公 明 党	2, 709	当	7
		伊 藤 薫	60	無 所 属	2, 418. 969	当	8
		半 田 栄	62	無 所 属	2, 395. 293	当	9
		中 島 貞 夫	55	無 所 属	2, 236	当	10
		山 田 隆 史	55	無 所 属	2, 230	当	11
		尾 内 謙 一	51	社会民主党	2, 221	当	12
		市 川 隆 康	49	無 所 属	2, 199	当	13
		上 村 信 行	63	無 所 属	2, 162	当	14
		齋 藤 幸 拓	58	無 所 属	2, 160	当	15
		浜 田 光 雄	60	無 所 属	2, 156	当	16
		白 石 さと子	53	無 所 属	2, 095	当	17
		深 澤 直 久	48	無 所 属	2, 010	当	18
		竹 内 和 代	57	日本共産党	1, 977	当	19
		武 藤 泰	60	無 所 属	1, 954	当	20
		小 林 人 志	51	社会民主党	1, 819. 539	当	21
		荻 原 一 雄	56	無 所 属	1, 734	当	22
		荒 井 昭 男	57	無 所 属	1, 727	当	23
		高 橋 美 博	58	無 所 属	1, 665	当	24
		佐 藤 孝 夫	54	無 所 属	1, 515	当	25
		井 野 文 人	61	日本共産党	1, 491	当	26
		高 田 勝 浩	34	無 所 属	1, 486	当	27
		天 笠 卷 司	58	無 所 属	1, 424	当	28
		小 澤 清 男	57	無 所 属	1, 032. 048	落	29
		鈴 木 かをる	55	無 所 属	1, 027. 343	落	30
		久保田 つる子	51	無 所 属	733	落	31
		小 沢 日出夫	54	無 所 属	644. 950	落	32
		木 村 昇 司	63	無 所 属	544	落	33

※1 平成7. 1. 31 長谷川 嘉一に改名

## (新太田市分)

回数	選挙期日	候補者氏名	年齢	党 派	得票数	当落	順位
1	19. 4. 22	石 倉 稔	41	無 所 属	4,619	当	1
		五十嵐 文 子	49	公 明 党	3,239	当	2
		山 田 隆 史	59	無 所 属	2,886	当	3
		山 崎 正 紀	38	無 所 属	2,830	当	4
		太 田 けい子	53	公 明 党	2,813	当	5
		川 鍋 栄	55	公 明 党	2,776	当	6
		久保田 俊	43	無 所 属	2,745	当	7
		尾 内 謙 一	55	社会民主党	2,667	当	8
		市 川 隆 康	53	無 所 属	2,572	当	9
		星 野 一 広	45	公 明 党	2,505	当	10
		半 田 栄	66	無 所 属	2,465	当	11
		福 井 宣 勝	65	無 所 属	2,463	当	12
		白 石 さと子	57	無 所 属	2,294	当	13
		上 村 信 行	67	無 所 属	2,280	当	14
		深 澤 直 久	52	無 所 属	2,229	当	15
		小 暮 広 司	60	無 所 属	2,203	当	16
		伊 藤 薫	64	無 所 属	2,156	当	17
		齋 藤 幸 拓	62	無 所 属	2,127. 572	当	18
		正 田 恭 子	61	無 所 属	2,101	当	19
		岩 崎 喜久雄	58	無 所 属	2,069	当	20
		山 口 淳 一	59	無 所 属	2,065. 646	当	21
		中 島 貞 夫	59	無 所 属	2,059	当	22
		大 島 正 芳	48	無 所 属	2,044	当	23
		高 田 勝 浩	38	無 所 属	2,043	当	24
		高 橋 美 博	62	無 所 属	2,036. 112	当	25
		栗 原 宏 吉	59	無 所 属	1,984	当	26
		齋 藤 光 男	54	無 所 属	1,960. 427	当	27
		小 林 人 志	55	社会民主党	1,911	当	28
		町 田 正 行	52	無 所 属	1,909	当	29
		大 川 陽 一	58	無 所 属	1,905	当	30
		永 田 洋 治	65	無 所 属	1,832	当	31
		稲 葉 征 一	69	無 所 属	1,769	当	32
		荒 井 昭 男	61	無 所 属	1,754	当	33
		鹿 山 正	56	無 所 属	1,745	当	34
		本 田 一 代	65	無 所 属	1,724	当	35
		木 村 康 夫	59	無 所 属	1,723. 602	当	36
		水 野 正 己	44	日本共産党	1,712	当	37
		越 塚 順 一	58	無 所 属	1,698. 353	当	38
		浜 田 光 雄	64	無 所 属	1,697	落	39
		井 野 文 人	65	日本共産党	1,671	落	40
		松 永 綾 夫	63	無 所 属	1,465	落	41
		荻 原 一 雄	60	無 所 属	1,463	落	42
		青 木 猛	51	社会民主党	1,461	落	43
		佐 藤 孝 夫	58	無 所 属	1,460	落	44
		栗 田 斌 之	62	無 所 属	1,444	落	45
		海老沼 裕	60	無 所 属	1,095	落	46
		江 原 貞 夫	53	無 所 属	1,087	落	47
		福 田 義 雄	58	民 主 党	1,071	落	48
		福 島 戈 吉	70	無 所 属	937	落	49
		加 藤 光 夫	54	無 所 属	901	落	50
		高 橋 孝太郎	70	無 所 属	560. 887	落	51
		木 村 昇 司	67	無 所 属	407. 397	落	52
		今 井 実	56	無 所 属	328	落	53
		藤 生 昌 弘	45	無 所 属	258	落	54

回数	選挙期日	候補者氏名	年齢	党 派	得票数	当落	順位
2	23. 4. 24	石 倉 稔	45	無 所 属	4,716	当	1
		宮 澤 真里子	29	無 所 属	3,014	当	2
		矢 部 伸 幸	34	無 所 属	2,960	当	3
		山 崎 俊 之	53	無 所 属	2,882.530	当	4
		五十嵐 文 子	53	公 明 党	2,880	当	5
		市 川 隆 康	57	無 所 属	2,858	当	6
		木 村 康 夫	63	無 所 属	2,835	当	7
		大 川 陽 一	62	無 所 属	2,786	当	8
		山 田 隆 史	63	無 所 属	2,784	当	9
		半 田 栄	70	無 所 属	2,771.030	当	10
		山 崎 正 紀	42	無 所 属	2,740.469	当	11
		太 田 けい子	57	公 明 党	2,637	当	12
		川 鍋 栄	59	公 明 党	2,605.969	当	13
		尾 内 謙 一	59	無 所 属	2,581	当	14
		山 口 淳 一	63	無 所 属	2,484	当	15
		齋 藤 光 男	58	無 所 属	2,481	当	16
		星 野 一 広	49	公 明 党	2,430	当	17
		町 田 正 行	56	無 所 属	2,416	当	18
		伊 藤 薫	68	無 所 属	2,408	当	19
		岩 崎 喜久雄	62	無 所 属	2,402	当	20
		上 村 信 行	71	無 所 属	2,343	当	21
		大 島 正 芳	52	無 所 属	2,297	当	22
		小 暮 広 司	64	無 所 属	2,266	当	23
		中 島 貞 夫	63	無 所 属	2,241	当	24
		白 石 さと子	61	無 所 属	2,176	当	25
		久保田 俊	47	無 所 属	2,142	当	26
		高 橋 美 博	66	無 所 属	2,109	当	27
		渋 澤 由紀子	50	日本共産党	2,089	当	28
		深 澤 直 久	56	無 所 属	2,080	当	29
		鹿 山 正	60	無 所 属	1,899	当	30
		本 田 一 代	69	無 所 属	1,812	当	31
		水 野 正 己	48	日本共産党	1,784	当	32
		永 田 洋 治	69	無 所 属	1,658	当	33
		稲 葉 征 一	73	無 所 属	1,617	当	34
		正 田 恭 子	65	無 所 属	1,596	落	35
		塚 本 忠 久	61	無 所 属	1,319	落	36
		新 田 雅 之	44	無 所 属	499	落	37
3	25. 4. 14	正 田 恭 子	67	無 所 属	47,726	当	1
		野 口 剛	63	無 所 属	21,487	落	2
4	27. 4. 26	石 倉 稔	49	無 所 属	4,679	当	1
		秋 山 健太郎	37	無 所 属	3,590	当	2
		八木田 恭 之	53	無 所 属	3,568	当	3
		宮 澤 真里子	33	無 所 属	3,163	当	4
		町 田 正 行	60	無 所 属	3,112	当	5
		木 村 康 夫	67	無 所 属	3,058	当	6
		岩 崎 喜久雄	66	無 所 属	3,056	当	7
		齋 藤 光 男	62	無 所 属	2,787	当	8
		白 石 さと子	65	無 所 属	2,784	当	9
		五十嵐 文 子	58	公 明 党	2,717	当	10
		高 藤 幸 偉	68	無 所 属	2,638	当	11
		渋 澤 由紀子	54	日本共産党	2,618	当	12
		山 田 隆 史	67	無 所 属	2,605.521	当	13
		川 鍋 栄	63	公 明 党	2,524	当	14
		高 橋 栄 実	46	公 明 党	2,520.042	当	15
		尾 内 謙 一	63	無 所 属	2,456	当	16
		矢 部 伸 幸	38	無 所 属	2,439	当	17
		久保田 俊	51	無 所 属	2,386.478	当	18

回数	選挙期日	候補者氏名	年齢	党 派	得票数	当落	順位
4	27. 4. 26	大 島 正 芳	56	無 所 属	2, 373	当	19
		大 川 陽 一	66	無 所 属	2, 309. 669	当	20
		高 田 靖	42	無 所 属	2, 255	当	21
		星 野 一 広	53	公 明 党	2, 241	当	22
		水 野 正 己	52	日本共産党	2, 239	当	23
		市 川 隆 康	61	無 所 属	2, 238	当	24
		高 木 勝 章	47	無 所 属	2, 222	当	25
		高 橋 美 博	70	無 所 属	1, 996. 957	当	26
		正 田 恭 子	69	無 所 属	1, 951	当	27
		渡 辺 謙一郎	39	無 所 属	1, 938	当	28
		大 川 敬 道	52	無 所 属	1, 803. 330	当	29
		石 川 忠 宏	51	無 所 属	1, 172	当	30
		船 橋 まゆみ	54	無 所 属	871	落	31
5	29. 4. 9	今 井 俊 哉	42	無 所 属	22, 492	当	1
		中 村 和 正	59	無 所 属	15, 050	当	2
		橋 本 悟 志	32	無 所 属	13, 900	落	3
		石 井 博 光	51	日本共産党	11, 981	落	4
6	31. 4. 21	松 浦 武 志	49	無 所 属	4, 378	当	1
		高 橋 栄 実	50	公 明 党	3, 144	当	2
		前 田 純 也	59	公 明 党	3, 044	当	3
		岩 崎 喜久雄	70	無 所 属	2, 978	当	4
		大 川 陽 一	70	無 所 属	2, 863. 352	当	5
		齋 藤 光 男	66	無 所 属	2, 781	当	6
		白 石 さと子	69	無 所 属	2, 663	当	7
		矢 部 伸 幸	42	無 所 属	2, 662	当	8
		星 野 一 広	57	公 明 党	2, 638	当	9
		長 正 祐	48	無 所 属	2, 623	当	10
		山 田 隆 史	71	無 所 属	2, 622	当	11
		神 谷 大 輔	46	立憲民主党	2, 573	当	12
		木 村 康 夫	71	無 所 属	2, 536. 362	当	13
		板 橋 明	68	無 所 属	2, 493	当	14
		久保田 俊	55	無 所 属	2, 432	当	15
		尾 内 謙 一	67	無 所 属	2, 423	当	16
		町 田 正 行	64	無 所 属	2, 361. 040	当	17
		高 田 靖	46	無 所 属	2, 348	当	18
		大 川 敬 道	56	無 所 属	2, 323. 647	当	19
		八 長 孝 之	44	無 所 属	2, 312	当	20
		水 野 正 己	56	日本共産党	2, 290	当	21
		高 木 潔	60	無 所 属	2, 284	当	22
		今 井 俊 哉	44	無 所 属	2, 245	当	23
		渡 辺 謙一郎	43	無 所 属	1, 940	当	24
		正 田 恭 子	73	無 所 属	1, 923	当	25
		高 藤 幸 偉	72	無 所 属	1, 700	当	26
		松 川 翼	38	無 所 属	1, 558	当	27
		石 井 博 光	53	日本共産党	1, 518	当	28
		中 村 和 正	61	無 所 属	1, 393	当	29
		木 村 浩 明	54	無 所 属	1, 361. 637	当	30
		橋 本 悟 志	34	無 所 属	1, 233	落	31
		町 田 紀 光	39	NHKから国民を守る党	986. 959	落	32
		船 橋 まゆみ	58	無 所 属	706	落	33
		丸 山 一 巳	64	無 所 属	201	落	34
		潮 田 理	45	無 所 属	125	落	35
7	R5. 4. 23	高 橋 栄 実	54	公 明 党	3, 449	当	1
		松 浦 武 志	53	無 所 属	3, 441	当	2
		高 木 潔	64	無 所 属	2, 852	当	3
		水 野 正 己	60	日本共産党	2, 821	当	4
		若 林 卓 実	25	無 所 属	2, 708	当	5
		町 田 正 行	68	無 所 属	2, 430. 765	当	6

回数	選挙期日	候補者氏名	年齢	党 派	得票数	当落	順位
7	R5. 4. 23	白 石 さと子	73	無 所 属	2,361	当	7
		前 田 純 也	63	公 明 党	2,283	当	8
		矢 部 伸 幸	46	無 所 属	2,225	当	9
		谷之木 勇 作	45	公 明 党	2,214	当	10
		久保田 俊	59	無 所 属	2,164	当	11
		大 川 陽 一	74	無 所 属	2,163.122	当	12
		星 野 一 広	61	公 明 党	2,112	当	13
		大 川 敬 道	60	無 所 属	2,097.877	当	14
		長 正 祐	52	無 所 属	2,093	当	15
		岩 瀬 僚	37	立憲民主党	2,082	当	16
		尾 内 謙 一	71	無 所 属	2,055	当	17
		山 水 愛 美	43	無 所 属	1,958	当	18
		高 田 靖	50	無 所 属	1,876	当	19
		山 田 隆 史	75	無 所 属	1,866	当	20
		八 長 孝 之	48	無 所 属	1,792	当	21
		神 谷 大 輔	50	無 所 属	1,715	当	22
		渡 辺 謙 一 郎	47	無 所 属	1,623	当	23
		川 岸 靖 隆	38	無 所 属	1,605	当	24
		仁 藤 秀 尊	28	参 政 党	1,546.610	当	25
		青 木 雅 浩	31	無 所 属	1,506	当	26
		高 野 博 善	49	無 所 属	1,479	当	27
		松 川 翼	42	無 所 属	1,353	当	28
		清 水 梨 花	29	無 所 属	1,155	当	29
		木 村 浩 明	58	無 所 属	1,020	当	30
		富 澤 俊	45	無 所 属	986.389	落	31
		中 村 和 正	65	無 所 属	892	落	32
		村 上 賢 士	43	無 所 属	617	落	33
		町 田 紀 光	43	税金を減らします党	571.234	落	34
		石 井 博 光	57	無 所 属	538	落	35
		中 澤 元 貴	39	無 所 属	99	落	36

(5) 令和5年4月23日執行の太田市議会議員選挙

① 選挙期間等

選挙執行事由	令和5年4月25日 任 期 満 了	告示の日	令和5年4月16日
		選挙期日	令和5年4月23日
選挙すべき数	30	投票区数	69

② 立候補者

受理 番号	氏 名	住 所	党 派	職 業	自推 薦別
1	前 田 純 也	太田市新井町	公 明 党	政党役員	自
2	富 澤 俊	太田市新田上中町	無 所 属	無 職	自
3	町 田 正 行	太田市大原町	無 所 属	農 業	自
4	高 橋 栄 実	太田市新田上田中町	公 明 党	政党役員	自
5	仁 藤 秀 尊	太田市藤久良町	参 政 党	農 業	自
6	白 石 さと子	太田市龍舞町	無 所 属	会社役員	自
7	町 田 紀 光	太田市藤阿久町	税金を減らします党	自 営 業	自
8	青 木 雅 浩	太田市城西町	無 所 属	建築士事務所 事務員（専従者）	自
9	尾 内 謙 一	太田市寺井町	無 所 属	団体役員	自
10	大 川 敬 道	太田市新田赤堀町	無 所 属	無 職	自
11	中 澤 元 貴	太田市高瀬町	無 所 属	無 職	自
12	木 村 浩 明	太田市大原町	無 所 属	自 営 業	自
13	水 野 正 己	太田市石原町	日本共産党	政党役員	自
14	若 林 卓 実	太田市内ヶ島町	無 所 属	団体役員	自
15	清 水 梨 花	太田市新野町	無 所 属	旅 行 業	自
16	村 上 賢 士	太田市新島町	無 所 属	会社役員	自
17	久保田 俊	太田市天良町	無 所 属	会 社 員	自

受理 番号	氏 名	住 所	党 派	職 業	自推 薦別
18	八 長 孝 之	太田市内ヶ島町	無 所 属	会社役員	自
19	高 田 靖	太田市藤阿久町	無 所 属	太田市議会議員	自
20	中 村 和 正	太田市龍舞町	無 所 属	会社役員	自
21	山 水 愛 美	太田市西長岡町	無 所 属	飲食店経営	自
22	神 谷 大 輔	太田市牛沢町	無 所 属	行政書士	自
23	松 浦 武 志	太田市粕川町	無 所 属	会 社 員	自
24	大 川 陽 一	太田市本町	無 所 属	会社役員	自
25	長 正 祐	太田市南矢島町	無 所 属	会社役員	自
26	松 川 翼	太田市由良町	無 所 属	無 職	自
27	渡 辺 謙一郎	太田市只上町	無 所 属	会社役員	自
28	川 岸 靖 隆	太田市山之神町	無 所 属	会社役員	自
29	山 田 隆 史	太田市鳥山上町	無 所 属	自 営 業	自
30	谷之木 勇 作	太田市新井町	公 明 党	政党役員	自
31	高 木 潔	太田市亀岡町	無 所 属	自 営 業	自
32	石 井 博 光	太田市新井町	無 所 属	無 職	自
33	高 野 博 善	太田市下田島町	無 所 属	著 述 業	自
34	星 野 一 広	太田市丸山町	公 明 党	太田市議会議員	自
35	矢 部 伸 幸	太田市矢場町	無 所 属	無 職	自
36	岩 瀬 僚	太田市成塚町	立憲民主党	無 職	自

### ③ 投 票

#### ア 投 票 調

区分	名簿 登録者数	選挙当日 有権者数	投票者数	棄権者数	投票率(%)	投票者のうち			
						期日前投票	不在者投票	点字投票	代理投票
男	90,028	88,437	33,848	54,589	38.27	8,568	116	2	75
女	87,124	86,016	33,295	52,721	38.71	8,799	116	1	59
計	177,152	174,453	67,143	107,310	38.49	17,367	232	3	134

#### イ 期日前投票状況

月 日	曜日	投票数	累 計	内 訳		
				太田市役所	新田庁舎	イオンモール太田
4月17日	月	1,756	1,756	889	427	440
4月18日	火	1,797	3,553	830	472	495
4月19日	水	2,303	5,856	1,117	617	569
4月20日	木	2,710	8,566	1,228	717	765
4月21日	金	3,320	11,886	1,578	894	848
4月22日	土	5,481	17,367	2,191	1,714	1,576
合 計		17,367		7,833	4,841	4,693

#### ウ 投票状況（速報）

	性 別	男		女		計	
	当日有権者	88,437	%	86,016	%	174,453	%
速報時間	9:00	2,370	2.68	1,480	1.72	3,850	2.21
	11:00	8,780	9.93	7,550	8.78	16,330	9.36
	13:00	13,850	15.66	12,900	15.00	26,750	15.33
	15:00	17,510	19.80	16,630	19.33	34,140	19.57
	17:00	21,010	23.76	20,240	23.53	41,250	23.65
	18:00	22,640	25.60	21,840	25.39	44,480	25.50



確定 19 : 40	性 別	男		女		計	
	当日投票	25,280	28.59	24,496	28.48	49,776	28.53
	期日前投票	8,568	9.69	8,799	10.23	17,367	9.96
	計	33,848	38.27	33,295	38.71	67,143	38.49

エ 投票区別投票者数

投票区	選挙当日有権者数			投票者数			棄権者数			投票率 (%)		
	男	女	計	男	女	計	男	女	計	男	女	計
1	946	975	1,921	377	412	789	569	563	1,132	39.85	42.26	41.07
2	876	842	1,718	346	368	714	530	474	1,004	39.50	43.71	41.56
3	1,516	1,490	3,006	604	622	1,226	912	868	1,780	39.84	41.74	40.79
4	1,356	1,148	2,504	506	458	964	850	690	1,540	37.32	39.90	38.50
5	2,380	2,181	4,561	855	821	1,676	1,525	1,360	2,885	35.92	37.64	36.75
6	1,712	1,611	3,323	631	619	1,250	1,081	992	2,073	36.86	38.42	37.62
7	1,635	1,513	3,148	485	462	947	1,150	1,051	2,201	29.66	30.54	30.08
8	1,055	1,174	2,229	428	467	895	627	707	1,334	40.57	39.78	40.15
9	1,837	1,330	3,167	609	421	1,030	1,228	909	2,137	33.15	31.65	32.52
10	926	1,043	1,969	414	420	834	512	623	1,135	44.71	40.27	42.36
11	850	889	1,739	449	477	926	401	412	813	52.82	53.66	53.25
12	1,087	1,084	2,171	545	514	1,059	542	570	1,112	50.14	47.42	48.78
13	2,361	2,259	4,620	938	903	1,841	1,423	1,356	2,779	39.73	39.97	39.85
14	217	238	455	150	156	306	67	82	149	69.12	65.55	67.25
15	1,639	1,386	3,025	612	544	1,156	1,027	842	1,869	37.34	39.25	38.21
16	1,681	1,665	3,346	675	694	1,369	1,006	971	1,977	40.15	41.68	40.91
17	1,180	1,143	2,323	462	475	937	718	668	1,386	39.15	41.56	40.34
18	1,407	1,406	2,813	538	515	1,053	869	891	1,760	38.24	36.63	37.43
19	2,094	2,131	4,225	824	841	1,665	1,270	1,290	2,560	39.35	39.47	39.41
20	2,012	1,854	3,866	631	568	1,199	1,381	1,286	2,667	31.36	30.64	31.01

投票区	選挙当日有権者数			投票者数			棄権者数			投票率 (%)		
	男	女	計	男	女	計	男	女	計	男	女	計
21	1,306	1,294	2,600	486	462	948	820	832	1,652	37.21	35.70	36.46
22	1,534	1,366	2,900	440	391	831	1,094	975	2,069	28.68	28.62	28.66
23	822	819	1,641	297	288	585	525	531	1,056	36.13	35.16	35.65
24	830	826	1,656	327	336	663	503	490	993	39.40	40.68	40.04
25	493	505	998	201	201	402	292	304	596	40.77	39.80	40.28
26	1,492	1,450	2,942	553	521	1,074	939	929	1,868	37.06	35.93	36.51
27	990	973	1,963	333	333	666	657	640	1,297	33.64	34.22	33.93
28	1,562	1,392	2,954	547	542	1,089	1,015	850	1,865	35.02	38.94	36.87
29	1,764	1,657	3,421	550	575	1,125	1,214	1,082	2,296	31.18	34.70	32.89
30	1,455	1,407	2,862	548	566	1,114	907	841	1,748	37.66	40.23	38.92
31	1,092	1,106	2,198	437	453	890	655	653	1,308	40.02	40.96	40.49
32	2,618	2,324	4,942	857	734	1,591	1,761	1,590	3,351	32.73	31.58	32.19
33 ※	2,447	2,458	4,905	1,136	1,125	2,261	1,311	1,333	2,644	46.42	45.77	46.10
34	915	880	1,795	311	309	620	604	571	1,175	33.99	35.11	34.54
35	2,087	1,858	3,945	774	693	1,467	1,313	1,165	2,478	37.09	37.30	37.19
36	991	1,095	2,086	412	473	885	579	622	1,201	41.57	43.20	42.43
37	1,354	1,350	2,704	538	520	1,058	816	830	1,646	39.73	38.52	39.13
38	880	957	1,837	397	382	779	483	575	1,058	45.11	39.92	42.41
39	1,369	1,311	2,680	524	522	1,046	845	789	1,634	38.28	39.82	39.03
40	1,048	1,112	2,160	478	525	1,003	570	587	1,157	45.61	47.21	46.44
41	692	716	1,408	262	283	545	430	433	863	37.86	39.53	38.71
42	1,170	1,154	2,324	450	470	920	720	684	1,404	38.46	40.73	39.59
43	726	628	1,354	279	257	536	447	371	818	38.43	40.92	39.59
44	1,172	1,149	2,321	499	489	988	673	660	1,333	42.58	42.56	42.57
45	994	1,039	2,033	507	508	1,015	487	531	1,018	51.01	48.89	49.93
46	972	1,062	2,034	421	441	862	551	621	1,172	43.31	41.53	42.38

投票区	選挙当日有権者数			投票者数			棄権者数			投票率 (%)		
	男	女	計	男	女	計	男	女	計	男	女	計
47	759	612	1,371	296	246	542	463	366	829	39.00	40.20	39.53
48	752	745	1,497	317	302	619	435	443	878	42.15	40.54	41.35
49	1,983	1,946	3,929	737	740	1,477	1,246	1,206	2,452	37.17	38.03	37.59
50	1,469	1,498	2,967	518	536	1,054	951	962	1,913	35.26	35.78	35.52
51	1,484	1,521	3,005	568	546	1,114	916	975	1,891	38.27	35.90	37.07
52	1,451	1,483	2,934	571	629	1,200	880	854	1,734	39.35	42.41	40.90
53	1,451	1,456	2,907	583	580	1,163	868	876	1,744	40.18	39.84	40.01
54	1,111	1,134	2,245	473	492	965	638	642	1,280	42.57	43.39	42.98
55	1,438	1,397	2,835	545	496	1,041	893	901	1,794	37.90	35.50	36.72
56	1,285	1,260	2,545	435	397	832	850	863	1,713	33.85	31.51	32.69
57	622	609	1,231	245	244	489	377	365	742	39.39	40.07	39.72
58	221	226	447	89	91	180	132	135	267	40.27	40.27	40.27
59	1,445	1,424	2,869	542	552	1,094	903	872	1,775	37.51	38.76	38.13
60	844	873	1,717	307	304	611	537	569	1,106	36.37	34.82	35.59
61	544	534	1,078	233	241	474	311	293	604	42.83	45.13	43.97
62	457	487	944	152	168	320	305	319	624	33.26	34.50	33.90
63	1,007	988	1,995	408	395	803	599	593	1,192	40.52	39.98	40.25
64	1,471	1,408	2,879	583	540	1,123	888	868	1,756	39.63	38.35	39.01
65	932	993	1,925	340	362	702	592	631	1,223	36.48	36.46	36.47
66	1,599	1,662	3,261	585	630	1,215	1,014	1,032	2,046	36.59	37.91	37.26
67	2,193	2,123	4,316	758	737	1,495	1,435	1,386	2,821	34.56	34.72	34.64
68	975	974	1,949	387	382	769	588	592	1,180	39.69	39.22	39.46
69	1,402	1,413	2,815	533	529	1,062	869	884	1,753	38.02	37.44	37.73
計	88,437	86,016	174,453	33,848	33,295	67,143	54,589	52,721	107,310	38.27	38.71	38.49

※ 第33投票区は指定投票区のため、不在者投票の数を含む。

④ 開 票

ア 開票場所

開 票 区	開票場所	所 在 地	所属投票区
太田市開票区	城西中学校体育館	太田市新野町74番地	69

イ 開票状況（速報）

時 間	有効投票数	開票率（％）
21：00	15,300	22.79
21：30	54,000	80.43
確定 21：54	65,750	100.00

ウ 開票調

開票区	有効投票数	無効投票数	投票総数	持帰り票	不受理	無効投票率 （％）
太田市開票区	65,750	1,389	67,139	2	2	2.07

エ 無効投票

区分	有効投票	無効投票の内訳										
		所定の用紙を用いないもの	候補者でない者、な ることができない者の氏名を記載したもの	2人以上の候補者の氏名を記載したもの	候補者の氏名のほか他事を記載したもの	候補者の氏名を自書しないもの	候補者の何人 を記載したかを確認し 難いもの	白紙投票	単に雑事を記載したもの	単に記号符号を記載したもの	その他	計
太田市	65,750	0	46	1	13	0	89	795	414	31	0	1,389

オ 候補者得票数

党 派	候補者氏名	得 票 数	当落の別
公 明 党	高 橋 栄 実	3,449	当
無 所 属	松 浦 武 志	3,441	当
無 所 属	高 木 潔	2,852	当
日本共産党	水 野 正 己	2,821	当
無 所 属	若 林 卓 実	2,708	当
無 所 属	町 田 正 行	2,430.765	当
無 所 属	白 石 さと子	2,361	当
公 明 党	前 田 純 也	2,283	当
無 所 属	矢 部 伸 幸	2,225	当
公 明 党	谷之木 勇 作	2,214	当
無 所 属	久保田 俊	2,164	当
無 所 属	大 川 陽 一	2,163.122	当
公 明 党	星 野 一 広	2,112	当
無 所 属	大 川 敬 道	2,097.877	当
無 所 属	長 正 祐	2,093	当
立憲民主党	岩 瀬 僚	2,082	当
無 所 属	尾 内 謙 一	2,055	当
無 所 属	山 水 愛 美	1,958	当
無 所 属	高 田 靖	1,876	当
無 所 属	山 田 隆 史	1,866	当
無 所 属	八 長 孝 之	1,792	当
無 所 属	神 谷 大 輔	1,715	当
無 所 属	渡 辺 謙一郎	1,623	当
無 所 属	川 岸 靖 隆	1,605	当
参 政 党	仁 藤 秀 尊	1,546.610	当
無 所 属	青 木 雅 浩	1,506	当

党 派	候補者氏名	得 票 数	当落の別
無 所 属	高 野 博 善	1,479	当
無 所 属	松 川 翼	1,353	当
無 所 属	清 水 梨 花	1,155	当
無 所 属	木 村 浩 明	1,020	当
無 所 属	富 澤 俊	986.389	落
無 所 属	中 村 和 正	892	落
無 所 属	村 上 賢 士	617	落
税金を減らします党	町 田 紀 光	571.234	落
無 所 属	石 井 博 光	538	落
無 所 属	中 澤 元 貴	99	落

法定得票数（法第95条） 547.916 票

供託金没収点（法第93条） 219.166 票

カ 党派別得票数

党 派	太 田 市	
	得 票 数	率 (%)
公 明 党	10,058.000	15.30
日本共産党	2,821.000	4.29
立憲民主党	2,082.000	3.17
参 政 党	1,546.610	2.35
税金を減らします党	571.234	0.87
無 所 属	48,671.153	74.02
計	65,749.997	100.00

## 8 選挙啓発

## 8 選挙啓発

### (1) 令和7年執行の選挙における啓発臨時事業

#### ① 市長選挙

啓 発 事 業	数 量	期 日	内 容
広報おおたによる啓発	1回	広報おおた「3月15日号」	太田市広報紙3月15日号に選挙の概要や期日前・不在者投票、投票所の地図を掲載した記事を掲載し、太田市広報紙折込にて配布し、併せて公共施設等に設置する。
ホームページによる啓発	適宜	投票日まで	市ホームページに選挙期日の周知と投票参加を目的としたコンテンツを開設する。投開票速報も実施する。選挙公報もホームページにより掲載する。
FM TAROによる啓発	1日3本	期日前投票開始日～投票日	FM放送でスポットCMを行い、広く投票参加を呼びかける。(要契約)
街頭宣伝自動車による広報	1台	期日前投票開始日～投票日	広報車により市内全域をくまなく巡回し、投票総参加を呼びかける。(要契約)
懸垂幕掲出	2か所	期日前投票開始日～投票日	本庁舎及び新田庁舎に懸垂幕を掲出する。(要契約)
選挙啓発ポスター掲示	200枚	期日前投票開始日～投票日	市関係機関の掲示板等に選挙啓発ポスターを掲出する。(要契約)
のぼり旗の掲出	175本	期日前投票開始日～投票日	市内の幹線道路沿いの公共施設にのぼり旗を掲出する。(要契約)
「行政センターだより」記事掲載	1回	各行政センターだより発行日	行政センターが発行する「行政センターだより」に啓発記事の掲載を依頼する。
市民課モニターによるCM放映	7日	期日前投票開始日～投票日	庁舎1階市民課待合席前のモニターに選挙啓発CMを放映する。
大型商業施設ディスプレイによるCM放映	7日	期日前投票開始日～投票日	市内ショッピングモールに設置されている大型ディスプレイに選挙啓発CMを放映し、広く投票参加を呼びかける。
太田駅構内モニターによるCM啓発	7日	期日前投票開始日～投票日	太田駅構内に設置されたモニターに選挙啓発CMを放映する。
公式SNSへの掲載	適宜	期日前投票開始日～投票日	太田市公式SNS(X(旧Twitter)、LINE)において、選挙関連記事を掲載する。



【3月15日折り込み】

1

# 投票しよう！ 太田市長選挙

4月13日に太田市長選挙が行われます。今後の太田市の方向性を決定する大事な選挙です。決めるのはあなたの貴重な一票です。



告示日 4月6日

## 期日前投票

### 期 間

4月7日(月)～12日(土)

### 会場・時間

【太田市役所本庁舎 2階ラウンジ】	午前8時30分～午後8時
【新田庁舎 1階北側フロア】	午前8時30分～午後8時
【イオンモール太田 2階イオンホール】	午前10時～午後7時

- 投票日に仕事や旅行などで投票できない人は、期日前投票が利用できます。  
お住まいの地域に限らず、いずれの会場でも投票することができます。
- 投票日当日の投票所における混雑を緩和するため、積極的に期日前投票をご利用ください。

### 必要なもの 投票所入場券

※万一、入場券が届かない場合や破損、紛失した場合でも運転免許証などにより本人確認ができれば投票できます。

### 期日前投票の状況

- 太田市役所本庁舎の投票者数が最も多くなる傾向にあります。
- 投票日当日が近づくにつれ投票者数が増加します。
- 投票日前日の土曜日が特に混雑します。

### 変更

尾島東部 前小屋南ヶ丘区域 の皆さんは 投票所が変わります

これまでの投票所

「おじま第三保育園」



今回から

「第49投票所 尾島生涯学習センター」  
に変わります。

尾島東部、前小屋南ヶ丘区域の皆さんは、お間違いの無いようご注意ください。

## 投票できる人

次の3点全てに該当する人が対象です

①平成19年4月14以前に生まれた人

②太田市に3カ月以上住んでいる人

※名簿登録日(令和7年4月5日)に、住民基本台帳に引き続き3カ月以上記録されている人。

③選挙人名簿に登録されている人

※転入者については、令和7年1月5日以前に太田市に転入届を出した人が対象です。

### 注 意

#### 太田市外へ転出した人

投票日までには市外に転出した人は投票できません。

#### 太市内で転居した人

令和7年3月22日以降に市内で転居した人は、転居前の投票所で投票してください。

## 入場券を郵送します



投票所入場券ははがきで、世帯ごとの連記式です。投票に行くときは、ご本人様分を切り離してお持ちください。

※万一届かない場合や破損、紛失した場合でも、連転免許証などにより本人確認ができれば投票できますので、当日、投票所係員へ申し出てください。

※前ページに入場券の見本を掲載していますのでご覧ください。

## 投票所の確認



投票日には入場券に記載されている投票所以外では投票できませんので、よく確認してご来場ください。

※前ページに全投票所の地図を掲載しています。

## 投票区番号の変更

変更

投票所の統廃合により、三島地区公民館の投票区番号が変更になります。

変更前

第68投票区

変更後

第48投票区

投票区番号以外の変更は無いため、杉塚1区、杉塚2区、湯之入、三島区域の皆さんは、これまで通り投票いただけます。

## 投票所へ行けない人の不在者投票

### ●病院などに入院・入所中の人

都道府県選挙管理委員会が指定した病院や老人ホームなどに入院・入所中の人は、施設内で投票ができます。

※詳しくは入院・入所中の施設へお問い合わせください。

### ●市外に滞在中の人

仕事や学業などで選挙期間中に市外に滞在している人は、滞在先の市区町村選挙管理委員会に投票ができます。

※希望者は、事前に太田市選挙管理委員会に投票用紙を請求してください。郵送でのやり取りに時間を要しますので、早めに請求してください。

### ●オンライン申請による不在者投票用紙等の請求

政府が運営するオンラインサービス「マイナポータル」内の不在者投票宣誓書兼請求書(ぴったリサービス)により投票用紙と投票用封筒の請求を電子申請することができます。詳しくは、太田市ホームページの選挙管理委員会のページをご確認ください。



### ●身体が不自由な人 投票用紙請求期限 4月9日(水) 必着

投票所に行くことが困難な重度の障がいのある人は、自宅で投票ができる「郵便等による不在者投票制度」があります。

※この制度を利用するときは、事前に「郵便等投票証明書」の交付を受けてください。手続きに時間を要しますので、早めに申請してください。

※郵便等による不在者投票の対象者は下表をご覧ください。

#### 郵便等による不在者投票制度の対象者

身体障害者手帳	障がい	1級	2級	3級	
	両下肢・体幹・移動機能	●	●	—	
	心臓・腎臓・呼吸器・ ぼうこう・直腸・小腸	●	—	●	
	免疫・肝臓	●	●	●	
戦傷病者手帳	障がい	特別項症	第1項症	第2項症	第3項症
	両下肢・体幹	●	●	●	—
	心臓・腎臓・呼吸器・ ぼうこう・直腸・小腸・肝臓	●	●	●	●

●印の障がいの程度に該当する人が郵便等投票のできる人

介護保険被保険者証	要介護状態区分
	要介護5

## 代理・点字投票



各投票所では、身体が不自由で字が書けない人などに対して、係員が記入内容の秘密を侵さず投票を補助します。また、目の不自由な人には点字で投票ができるよう点字器を用意していますので、係員に申し出てください。

## 選挙公報



候補者の経歴、政見などが掲載された選挙公報を発行します。新聞折り込みで配布するほか、市役所や各行政センターなどにも配置します。



## 投票しよう！ 太田市長選挙

投票日時 4月13日(日) 午前7時～午後7時

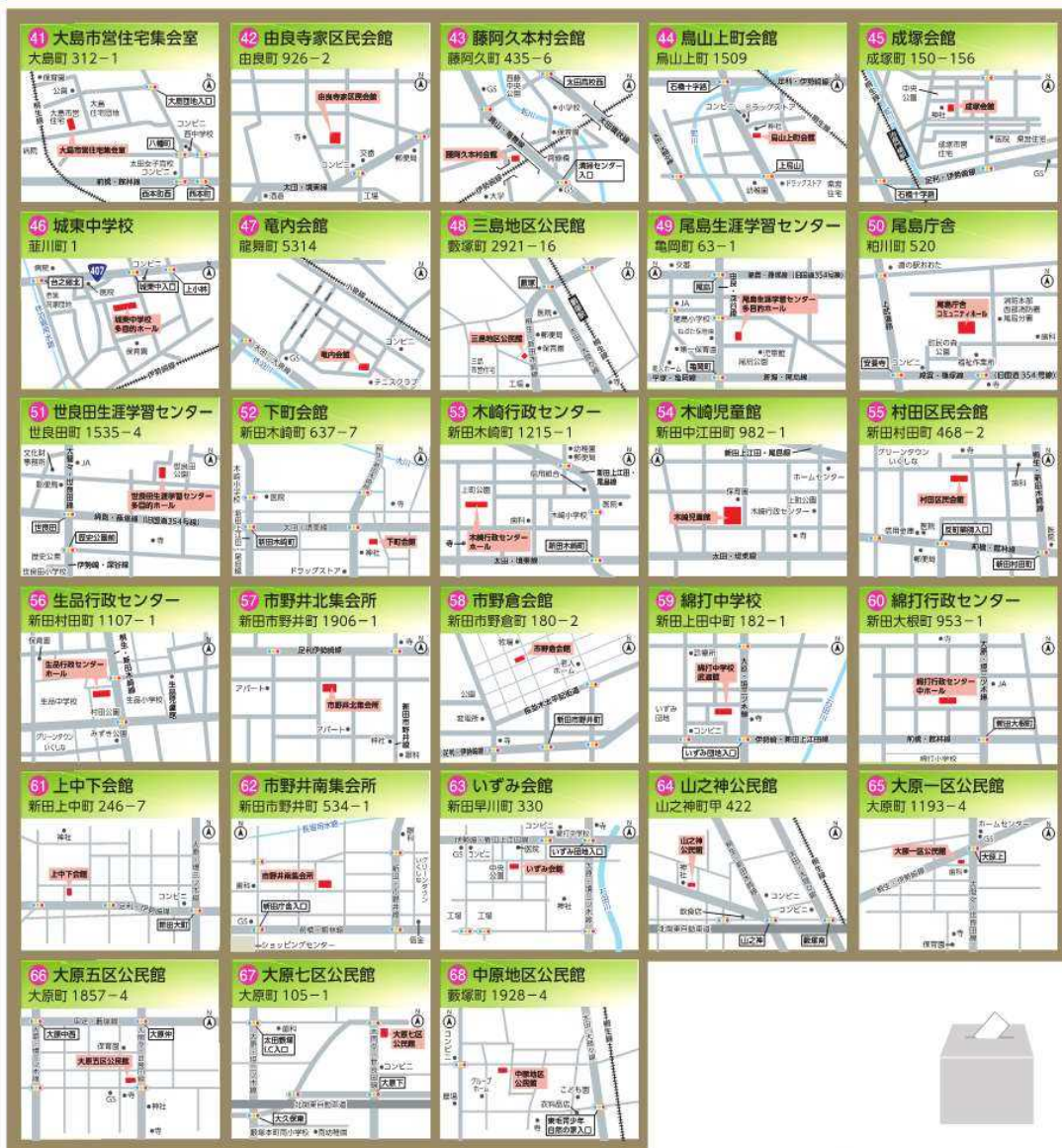


全68投票所の地図 ※あらかじめ該当の投票所の場所をご確認ください。



## 投票しよう！ 太田市長選挙

投票日時 4月13日(日) 午前7時～午後7時



投票所を確認してください。

自分の分を切り離して持ってきてください。

※万一届かない場合や破損、紛失した場合でも、運転免許証などにより本人確認ができれば投票できますので、投票する際に投票所係員へ申し出てください。

**見本**

料金後郵便

選挙

投票所入場券

投票日 令和7年

※ 封入は必ずこの順番で行ってください。

※ この入場券は令和7年4月13日現在有効となります。

〒373-8718 群馬県太田市沢町2番3号  
太田市選挙管理委員会  
お問い合わせ 0276-47-1117

※ 投票所係員が投票用紙を配ります。

※ 投票用紙は必ずこの順番で配ります。

投票用紙の配付順序

1. 投票用紙の配付順序

2. 投票用紙の配付順序

3. 投票用紙の配付順序

4. 投票用紙の配付順序

5. 投票用紙の配付順序

6. 投票用紙の配付順序

7. 投票用紙の配付順序

8. 投票用紙の配付順序

9. 投票用紙の配付順序

10. 投票用紙の配付順序

11. 投票用紙の配付順序

12. 投票用紙の配付順序

13. 投票用紙の配付順序

14. 投票用紙の配付順序

15. 投票用紙の配付順序

16. 投票用紙の配付順序

17. 投票用紙の配付順序

18. 投票用紙の配付順序

19. 投票用紙の配付順序

20. 投票用紙の配付順序

21. 投票用紙の配付順序

22. 投票用紙の配付順序

23. 投票用紙の配付順序

24. 投票用紙の配付順序

25. 投票用紙の配付順序

26. 投票用紙の配付順序

27. 投票用紙の配付順序

28. 投票用紙の配付順序

29. 投票用紙の配付順序

30. 投票用紙の配付順序

31. 投票用紙の配付順序

32. 投票用紙の配付順序

33. 投票用紙の配付順序

34. 投票用紙の配付順序

35. 投票用紙の配付順序

36. 投票用紙の配付順序

37. 投票用紙の配付順序

38. 投票用紙の配付順序

39. 投票用紙の配付順序

40. 投票用紙の配付順序

41. 投票用紙の配付順序

42. 投票用紙の配付順序

43. 投票用紙の配付順序

44. 投票用紙の配付順序

45. 投票用紙の配付順序

46. 投票用紙の配付順序

47. 投票用紙の配付順序

48. 投票用紙の配付順序

49. 投票用紙の配付順序

50. 投票用紙の配付順序

51. 投票用紙の配付順序

52. 投票用紙の配付順序

53. 投票用紙の配付順序

54. 投票用紙の配付順序

55. 投票用紙の配付順序

56. 投票用紙の配付順序

57. 投票用紙の配付順序

58. 投票用紙の配付順序

59. 投票用紙の配付順序

60. 投票用紙の配付順序

61. 投票用紙の配付順序

62. 投票用紙の配付順序

63. 投票用紙の配付順序

64. 投票用紙の配付順序

65. 投票用紙の配付順序

66. 投票用紙の配付順序

67. 投票用紙の配付順序

68. 投票用紙の配付順序

69. 投票用紙の配付順序

70. 投票用紙の配付順序

71. 投票用紙の配付順序

72. 投票用紙の配付順序

73. 投票用紙の配付順序

74. 投票用紙の配付順序

75. 投票用紙の配付順序

76. 投票用紙の配付順序

77. 投票用紙の配付順序

78. 投票用紙の配付順序

79. 投票用紙の配付順序

80. 投票用紙の配付順序

81. 投票用紙の配付順序

82. 投票用紙の配付順序

83. 投票用紙の配付順序

84. 投票用紙の配付順序

85. 投票用紙の配付順序

86. 投票用紙の配付順序

87. 投票用紙の配付順序

88. 投票用紙の配付順序

89. 投票用紙の配付順序

90. 投票用紙の配付順序

91. 投票用紙の配付順序

92. 投票用紙の配付順序

93. 投票用紙の配付順序

94. 投票用紙の配付順序

95. 投票用紙の配付順序

96. 投票用紙の配付順序

97. 投票用紙の配付順序

98. 投票用紙の配付順序

99. 投票用紙の配付順序

100. 投票用紙の配付順序

全68投票所の地図 ※あらかじめ該当の投票所の場所をご確認ください。



# 投開票速報は こちら！



4月13日は太田市長選挙の投票日です。

今後の市政の方向性を決定する大切な選挙ですので、あなたの貴重な1票を有効にいかしましょう。

●[無日前投票はこちら](#)

●[不在者投票はこちら](#)

## 選挙の概要

投票日	令和7年4月13日（日曜日）
告示日	令和7年4月6日（日曜日）

調べたいことは  
何ですか？



投票できる人		次の3点すべてに該当する人 (1)平成19年4月14日以前（14日含む）に生まれた人 (2)太田市内に3カ月以上住んでいる人 （名簿登録時（4月5日）に、住民基本台帳に引き続き3カ月以上記録されている人） (3)選挙人名簿に登録されている人 ※転入者については令和7年1月5日以前（5日含む）に太田市に転入届を出した人が対象です。
注 意	市外へ転出した人	投票日まで市外に転出した人は投票できません。
	市内で住所を移した人	令和7年3月22日以降に、市内で転居した人は、転居前の投票所で投票してください。
定数		1人

## 立候補者・選挙事務所一覧

市長選挙の立候補者は次のとおりです。立候補届出順に掲載しています。

- [立候補者一覧](#)

## 選挙公報

候補者の経歴、政見などが掲載された選挙公報を発行します。

新聞折り込みで配布するほか、市役所、行政センター、図書館、サービスセンター、老人福祉センターなどにも配置しますので、ぜひご覧ください。

- [令和7年度太田市長選挙 選挙公報](#)

## 選挙人名簿登録者数

- [選挙人名簿登録者数（投票区別）](#)
- [選挙人名簿登録者数（行政区別）](#)

## 入場券

投票所入場券はハガキで、世帯ごとの連記式です。投票に行くときは、ご本人分を切り離してお持ちください。

万一届かない場合や破損、紛失した場合でも、運転免許証などにより本人確認ができれば投票できますので、投票の際に、投票所係員へお申し出ください。

◀投票所入場券サンプル▶




## 当日の投票所

投票日当日は入場券に記載されている投票所以外では投票できませんので、よく確認してご来場ください。

[各投票所の地図はこちら](#)

※ 入場券にも各投票所の地図を掲載しています。





●対象者：尾島東部、前小屋南が丘の方※これまでおじま第三保育園で投票をしていた方

〈投票所の変更〉

変更前		変更後	投票所詳細（こちらから確認ください）
おじま第三保育園 （堀口町206-5）	→	尾島生涯学習センター （竜岡町63-1）	<a href="https://www.city.ofa.gunma.jp/page/3441.html">https://www.city.ofa.gunma.jp/page/3441.html</a>

【投票区番号が変更になります】

●対象者：杉塚1区、杉塚2区、湯之入、三島の方※三島地区公民館で投票をしている方

〈投票区番号の変更〉

変更前		変更後	投票所詳細（こちらから確認ください）
第56投票区	→	第48投票区	<a href="https://www.city.ofa.gunma.jp/page/3404.html">https://www.city.ofa.gunma.jp/page/3404.html</a>

※投票区番号の変更以外の変更は無いため、これまで通り投票いただけます。ただし、広報おた（選挙特集号）での投票所地図の案内の際は、今後は第48投票区の地図をご参照ください。

## 投票日当日に投票所へ行けない人へ

### 期日前投票

●期日前投票者数（4月12日時点）

## 期日前投票へ行きませんか！？

### 4.7-4.12

投票日当日に投票できなくても大丈夫。  
**毎日**が投票日です！  
お仕事終わり、お買い物のついでにぜひ。

◎市役所・新田庁舎  
8:30-20:00

◎イオンモール太田  
10:00-19:00

投票日当日に仕事や旅行などで投票できない人は、期日前投票が利用できます。お住まいの地域に限らず、いずれの会場でも投票できます。

※ 期日前投票所にある宣誓書兼請求書に必要な事項を記載し、提出していただく必要があります。

なお、期日前投票所は、投票日が近くなるとたいへん混雑することが予想されます。特に市役所本庁舎期日前投票所が混雑しますので、他の2箇所での投票もご検討ください。 [※期日前投票の混雑傾向はこちらからご確認ください。](#)

期間	4月7日（月曜日）～4月12日（土曜日） ※土曜日を含む	
場所	・太田市役所 本庁舎2階ラウンジ ・新田庁舎 1階北側フロア ・イオンモール太田 2階イオンホール ※お住まいの地域に限らず、いずれの会場でも投票できます。	
投票時間	太田市役所及び新田庁舎	8時30分～20時00分
	イオンモール太田	10時00分～19時00分

様式： [宣誓書兼請求書](#)

※ 期日前投票所に、上記の宣誓書兼請求書を設置しています。

### 不在者投票

・ [市外に滞在中の人（他市町村（滞在地）での投票）](#)

仕事や学業などで選挙期間中に市外に滞在中にしている人は、滞在先の市区町村選挙管理委員会に投票することができます。

※希望者は、事前に太田市選挙管理委員会に投票用紙を請求してください。

※郵送でのやり取りに時間を要しますので、お早めに請求してください。

様式： [宣紙表（滞在地）](#) [PDFファイル/40KB]

郵送等による請求方法のほか、下記のページから電子申請サービスによる投票用紙等の請求も可能です。

[マイナポータル（びったりサービス）ページ<外部リンク>](#)

※手続きには、電子証明書が記録されたマイナンバーカードをご用意いただき、以下のいずれかの機器を用いて手続きを行ってください。

- ・パソコンまたはタブレット（マイナンバーカードに対応したICカードリーダライタが必要です。）
- ・スマートフォン（マイナポータルアプリがインストールされている必要があります。）

・ [病院や介護施設などに入院、入所中の人](#)

[都道府県選挙管理委員会が指定した病院や老人ホームなど<外部リンク>](#)に入院・入所中の人  
は、施設内で投票

できます。

※詳しくは、入院、入所中の施設へお問い合わせください。

・ [身体が不自由な人](#)

投票所に行くことが困難な重度の障がいのある人は、自宅で投票ができる「郵便等による不在者投票制度」があります。

※この制度を利用するときは、事前に「郵便等投票証明書」の交付を受けてください。

※手続きに時間を要しますので、お早めに申請してください。

投票用紙請求期限（必着）：令和7年4月9日（水曜日）

身体障害者手帳	障がい名	障がいの程度
	両下肢・体幹・移動機能の障がい	1級・2級
	心臓・じん臓・呼吸器・ぼうこう・直腸・小腸の障がい	1級・3級
	免疫・肝臓の障がい	1級～3級
戦傷病者手帳	障がい名	障がいの程度
	両下肢・体幹の障がい	特別～第2項症
	心臓・じん臓・呼吸器・ぼうこう・直腸・小腸・肝臓の障がい	特別～第3項症
介護保険被保険者証		要介護状態区分
		要介護5

## 点字・代理投票

各投票所では、身体が不自由で字が書けない人などに対しで、係員が記入内容の秘密を侵すことなく投票を補助します。また、目の不自由な人には点字で投票ができるよう点字器を用意していますので、係員に申し出てください。

## 開票日時・開票所

日時：4月13日（日曜日）午後8時～

場所：太田市立城西中学校 体育館

[このページに関するお問い合わせ先](#)

[選挙管理委員会](#) [選挙管理委員会事務局](#)（選挙係）

〒373-8718 太田市洪町2番35号 高層棟11階

Tel：0276-47-3988 Fax：0276-47-1888

[メールでのお問い合わせはこちら](#)



懸垂幕



市役所新田庁舎

市役所本庁舎




選挙啓発ポスター



4月13日に投票できない人は…

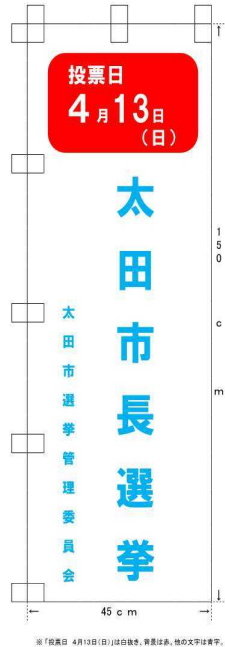
期日前投票	期間	4月7日(月)～4月12日(土)
	会場	①市役所本庁舎2階ラウンジ ②新田庁舎 ③イオンモール太田2階イオンホール
	時間	①②午前8時30分～午後8時 ③ 午前10時～午後7時


太田市選挙管理委員会 0276-47-1111

詳細はこちら 

のぼり旗

LINE



そうだ、  
**期日前投票**  **行こう**


今日から  
**START!** 

**投票期間**  
**4月7日～12日**  
土・日・祝含む

**8:30～20:00**  
①太田市役所 2階ラウンジ  
②新田庁舎 1階北側フロア

**10:00～19:00**  
③イオンモール太田2階ホール

**期日前投票所**



## 太田市長選挙



### 期日前投票へ行きませんか!?

@市役所・新田庁舎  
・4月7日～12日  
・8時30分～20時

@イオンモール太田  
・4月7日～12日  
・10時～19時



**毎日が投票日です!**  
**お仕事終わり、お買い物のときにぜひ**  
※13日(日)は入場券記載の投票所で**のみ**投票ができます。

太田市選挙管理委員会 47-1111

(1) 告示日翌日（4月7日）～投票日前々日用（4月11日）

4月13日は、太田市長選挙の投票日です。

当日、投票できない人は、期日前(きじつぜん)投票ができます。

場所及び受付時間は、太田市役所本庁舎と新田庁舎が午前8時半から午後8時まで、イオンモール太田は、午前10時から午後7時までです。  
太田市選挙管理委員会からのお知らせでした。

(2) 投票日前日用（4月12日）

明日は、太田市長選挙の投票日です。

忘れずに投票しましょう。

明日、投票できない人は、期日前(きじつぜん)投票ができます。

場所及び受付時間は、太田市役所本庁舎と新田庁舎が午前8時半から午後8時まで、イオンモール太田は、午前10時から午後7時までです。  
太田市選挙管理委員会からのお知らせでした。

(4) 投票日当日用（4月13日）

今日は、太田市長選挙の投票日です。

投票時間は午後7時までです。

お出かけになる方は、まず投票を済ませましょう。

② 第27回参議院議員通常選挙

啓 発 事 業	数 量	期 日	内 容
広報おおたによる啓発	1回	広報おおた「7月1日号」	太田市広報紙7月1日号に特集として、選挙の概要や期日前・不在者投票、投票所の地図を掲載した記事を掲載する。太田市広報紙折込にて配布し、併せて公共施設等に設置する。
ホームページによる啓発	適宜	投票日まで	市ホームページに選挙期日の周知と投票参加を目的としたコンテンツを開設する。投開票速報も実施する。選挙公報もホームページにより掲載する。
FM TAROによる啓発	1日3本	期日前投票開始日～投票日	FM放送でスポットCMを行い、広く投票参加を呼びかける。
街頭宣伝自動車による広報	1台	期日前投票開始日～投票日	広報車により市内全域をくまなく巡回し、投票総参加を呼びかける。
懸垂幕掲出	1箇所	期日前投票開始日～投票日	本庁舎に県選管作成の懸垂幕を掲出する。
選挙啓発ポスター掲示	330枚	選期日前投票開始日～投票日	市関係機関の掲示板等に県作成の選挙啓発ポスターを掲出する。 (A1:160枚、A2:170枚)
点字用啓発パンフレット配布	95部	期日前投票開始日～投票日	視覚障害等を持つ人に対しても広く投票参加を呼びかけるため、市関係機関の窓口等に県選管作成の点字用選挙啓発パンフレットを設置する。
点字用啓発パンフレット音声版CD配布	10枚	期日前投票開始日～投票日	視覚障害等を持つ人に対しても広く投票参加を呼びかけるため、社会福祉協議会等市関係機関の窓口等に県選管作成のCDを設置する。
選挙啓発チラシ配布	4,400枚	選期日前投票開始日～投票日	市関係機関の窓口等に県選管作成の選挙啓発チラシを設置する。
のぼり旗の掲出	175本	選期日前投票開始日～投票日	市内の幹線道路沿いの公共施設に県選管作成ののぼり旗を掲出する。
公式SNSへの掲載	適宜	期日前投票開始日～投票日	太田市公式SNS(X(旧Twitter)、LINE)において、選挙関連記事を掲載する。

【7月1日折り込み】

1

# 投票しよう！

## 第27回 参議院議員通常選挙

7月20日に第27回参議院議員通常選挙が行われます。今後の国政の方向性を決定する大事な選挙です。決めるのはあなたの貴重な一票です。



公示日 7月3日 木

### 期日前投票

#### 期 間

7月4日(金)～19日(土) ※土・日曜日を含む。

#### 会場・時間

【太田市役所本庁舎 2階ラウンジ】 午前8時30分～午後8時  
【エアリススペース 1階多目的室】 午前8時30分～午後8時  
【イオンモール太田 2階イオンホール】 午前10時～午後7時

- 投票日に仕事や旅行などで投票できない人は、期日前投票が利用できます。  
お住まいの地域に限らず、いずれの会場でも投票することができます。
- 投票日当日の投票所における混雑を緩和するため、積極的に期日前投票をご利用ください。

#### 必要なもの 投票所入場券

※万一、入場券が届かない場合や破損、紛失した場合でも運転免許証などにより本人確認ができれば投票できます。

#### 期日前投票の状況

- 太田市役所本庁舎の投票者数が最も多くなる傾向にあります。
- 投票日当日が近づくにつれ投票者数が増加します。
- 投票日前日の土曜日が特に混雑します。

### 注意 一部区域で投票所・投票区が変わります

これまでの投票所

第1区 太田行政センター  
第27区 浜町会館

今回のみ

両投票所とも 太田市役所本庁舎 1階ロビー

これまでの投票所

① 第59区  
綿打中学校(上江田、下田中、上田中)  
② 第34区  
細谷町・西新町住民センター  
③ 期日前投票所  
新田庁舎

今回から

① 「第60区 綿打行政センター  
(大根、上江田、下田中、上田中、金井嘉祢の一部)」  
② 「第34区 細谷町西新町コミュニティセンター  
(細谷町1594-1 市立太田高校テニスコート隣)」  
③ エアリススペース  
に変わります。



## 投票できる人

次の3点全てに該当する人が対象です

### ①平成19年7月21日以前に生まれた人

### ②太田市に3カ月以上住んでいる人

※名簿登録日(令和7年7月2日)に、住民基本台帳に引き続き3カ月以上記録されている人。

### ③選挙人名簿に登録されている人

※転入者については、令和7年4月2日以前に太田市に転入届を出した人が対象です。

#### 注意

##### 太田市外へ転出した人

上記①から③のすべてに該当する人でも、令和7年3月4日以降に市外へ転出し、転出先の市区町村の選挙人名簿に登録された場合、太田市では投票できません。

##### 太田市内で転居した人

令和7年6月20日以降に市内で転居した人は、転居前の投票所で投票してください。

## 入場券を郵送します



投票所入場券ははがきで、世帯ごとの連記式です。投票に行くときは、ご本人様分を切り離してお持ちください。

※万一届かない場合や破損、紛失した場合でも、運転免許証などにより本人確認ができれば投票できますので、当日、投票所係員へ申し出てください。

※前ページに入場券の見本を掲載していますのでご覧ください。

## 投票所の確認



投票日には入場券に記載されている投票所以外では投票できませんので、よく確認してご来場ください。

※前ページに全投票所の地図を掲載しています。

## 投票所・投票区の変更

#### 注意

投票所が変更される地域にお住まいの方は、間違えのないように投票所をご確認の上お越しください。

※1ページに一覧を掲載しています。

## 投票所へ行けない人の不在者投票

### ●病院などに入院・入所中の人

都道府県選挙管理委員会が指定した病院や老人ホームなどに入院・入所中の人、施設内で投票ができます。

※詳しくは入院・入所中の施設へお問い合わせください。

### ●市外に滞在中の人

仕事や学業などで選挙期間中に市外に滞在中の人、滞在先の市区町村選挙管理委員会で投票ができます。

※希望者は、事前に太田市選挙管理委員会に投票用紙を請求してください。郵送でのやり取りに時間を要しますので、早めに請求してください。

### ●オンライン申請による不在者投票用紙等の請求

政府が運営するオンラインサービス「マイナポータル」内の不在者投票宣誓書兼請求書(びったりサービス)により投票用紙と投票用封筒の請求を電子申請することができます。詳しくは、太田市ホームページの選挙管理委員会のページをご確認ください。



### ●身体が不自由な人 投票用紙請求期限 7月16日※ 必着

投票所に行くことが困難な重度の障がいのある人は、自宅で投票ができる「郵便等による不在者投票制度」があります。

※この制度を利用するときは、事前に「郵便等投票証明書」の交付を受けてください。手続きに時間を要しますので、早めに申請してください。

※郵便等による不在者投票の対象者は下表をご覧ください。

#### 郵便等による不在者投票制度の対象者

身体障害者手帳	障がい	1級	2級	3級	
	両下肢・体幹・移動機能	●	●	—	
	心臓・腎臓・呼吸器・ ぼうこう・直腸・小腸	●	—	●	
	免疫・肝臓	●	●	●	
戦傷病者手帳	障がい	特別項症	第1項症	第2項症	第3項症
	両下肢・体幹	●	●	●	—
	心臓・腎臓・呼吸器・ ぼうこう・直腸・小腸・肝臓	●	●	●	●

●印の障がいの程度に該当する人が郵便等投票のできる人

介護保険被保険者証	要介護状態区分
	要介護5

## 代理・点字投票



各投票所では、身体が不自由で字が書けない人などに対して、係員が記入内容の秘密を侵すことなく投票を補助します。また、目の不自由な人には点字で投票ができるよう点字器を用意していますので、係員に申し出てください。

## 選挙公報

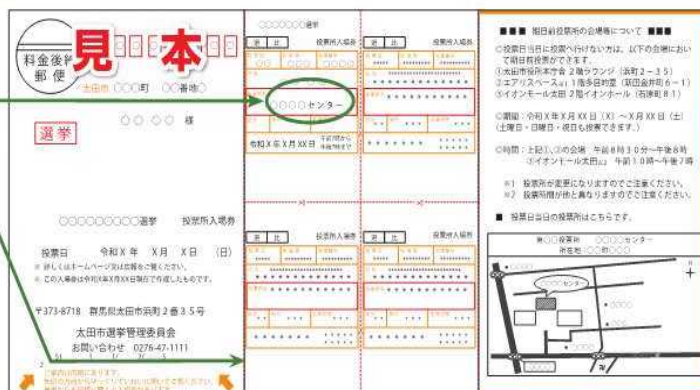


候補者の経歴、政見などが掲載された選挙公報を発行します。新聞折り込みで配布するほか、市役所や各行政センターなどにも配置します。



**全67投票所の地図** ※あらかじめ該当の投票所の場所をご確認ください。





- 160 -





# 7月20日(日) 参議院議員選挙

期日前投票は7月4日(金)から7月19日(土)まで

群馬県・市町村選挙管理委員会／明るい選挙推進協議会



## 7月20日は第27回参議院議員通常選挙の投票日です。

今後の国政の方向性を決定する大切な選挙ですので、あなたの貴重な1票を有効にいかしましょう。

下記目次をクリックすると、該当の見出しへジャンプします。

### 目次

<a href="#">選挙の概要</a>	<a href="#">立候補者一覧</a>	<a href="#">選挙公報</a>
<a href="#">選挙人名簿登録者数</a>	<a href="#">入場券</a>	<a href="#">各投票所の地図</a>
<a href="#">当日の交通規制</a>	<a href="#">投票所変更のお知らせ</a>	<a href="#">投票区番号変更のお知らせ</a>
<a href="#">期日前投票</a>		
<a href="#">不在者投票</a>	<a href="#">市外に滞在中の人（他市町村（離在地）での投票）</a>	
	<a href="#">病院や介護施設などに入院・入所中の人</a>	
	<a href="#">身体が不自由な人（郵便等による不在者投票制度）</a>	
<a href="#">点字・代理投票</a>	<a href="#">開票日時・開票所</a>	

## 選挙の概要

投票日	令和7年7月20日（日曜日）
公示日	令和7年7月3日（木曜日）
投票時間	午前7時～午後7時
投票できる人	次の3点すべてに該当する人 (1)平成19年7月21日以前（21日含む）に生まれた人 (2)太田市内に3カ月以上住んでいる人 （名簿登録時（7月2日）に、住民基本台帳に引き続き3カ月以上記録されている人）

		※転入者については令和7年4月2日以前（2日含む）に太田市に転入届を出した人が対象です。
注 意	市外へ転出した人	上記3点すべてに該当する人でも、令和7年3月4日以降に市外に転出し、転出先の市区町村の選挙人名簿に登録された場合、太田市では投票できません。
	市内で住所を移した人	令和7年6月20日以降に、市内で転居した人は、転居前の投票所で投票してください。
群馬県HP		<a href="#">第27回参议院議員通常選挙トップページ&lt;外部リンク&gt;</a>

## 立候補者一覧

第27回参议院議員通常選挙の立候補者の一覧を掲載します。

### 選挙区選出議員選挙

- [候補者の氏名及び党派別の一覧 \(PDFファイル\)](#)

### 比例代表選出議員選挙

- [名簿編出政党等の名称等及び略称の一覧 \(PDFファイル\)](#)
- [名簿編出政党等名称等及び名簿登録者氏名一覧 \(PDFファイル\)](#)

## 選挙公報

候補者の経歴、政見などが掲載された選挙公報を発行します。

新聞折り込みで配布するほか、市役所、行政センター、図書館、サービスセンター、老人福祉センターなどにも配贈しますので、ぜひご覧ください。

### 選挙区選出議員選挙

- [選挙区選出議員選挙 選挙公報 \(PDFファイル\)](#)

### 比例代表選出議員選挙

- [比例代表選出議員選挙 選挙公報 \(PDFファイル\)](#)

## 選挙人名簿登録者数

- [選挙人名簿登録者数（投票区別） \(PDFファイル\)](#)
- [選挙人名簿登録者数（行政区別） \(PDFファイル\)](#)

## 入場券

投票所入場券はハガキで、世帯ごとの連記式です。投票に行くときは、ご本人分を切り離してお持ちください。

万一届かない場合や破損、紛失した場合でも、運転免許証などにより本人確認ができれば投票できます。投票の際に、投票所係員へお申し出ください。

[＜投票所入場券サンプル＞](#)



## 当日の投票所

投票日当日は入場券に記載されている投票所以外では投票できません。よく確認してください。

[各投票所の地図はこちら](#)

※入場券にも各投票所の地図を掲載しています。



投票日当日はおおた夏まつりが開催されるため、一部道路で交通規制が行われます。投票所にご来場の際は、交通規制図をご確認いただき、時間に余裕を持ってお気をつけてお越しください。

### おおた夏まつり交通規制

日時	令和7年7月20日（日曜日）午後2時～午後10時
規制場所	北会場：本町通り及び本町通り周辺道路の一部 南会場：太田駅南口前から南一番街交差点及び周辺道路の一部
交通規制図	<a href="#">おおた夏まつり（北会場）交通規制図（PDFファイル）</a> <a href="#">おおた夏まつり（南会場）交通規制図（PDFファイル）</a>
その他	「第4投票区 太田市保健センター」は投票所として使用される施設です。駐車できる台数に限りがあるため、おおた夏まつりの会場に行かれる方は、当該施設駐車場のご利用をできるだけお控えくださいますようお願いいたします。

## 【投票所の場所が変更になります】

### 今回の選挙限定で変更（臨時）

●対象者：これまで太田行政センター及び浜町会館で投票をしていた方

#### 《投票所の変更》

変更前		変更後	投票所詳細 (こちらから確認ください。)
太田行政センター (本町20-1)	→	太田市役所本庁舎 1階ロビー (浜町2-35)	<a href="https://www.city.ota.gunma.jp/site/senkyo/1048823.html">https://www.city.ota.gunma.jp/site/senkyo/1048823.html</a> <a href="https://www.city.ota.gunma.jp/page/1048832.html">https://www.city.ota.gunma.jp/page/1048832.html</a> <a href="https://www.city.ota.gunma.jp/page/1048833.html">https://www.city.ota.gunma.jp/page/1048833.html</a>
浜町会館 (27-26)			※今回の選挙のみ両投票所とも「太田市役所本庁舎 1階ロビー」が投票所となります。

### 今回の選挙から変更（継続）

●対象者：細谷町の方（これまで細谷西新町住民センターで投票をしていた方）

#### 《投票所の変更》

		投票所詳細
--	--	-------

細谷西新町住民センター (西新町17)	→	細谷町西新町コミュニティセンター (細谷町1594-1)	<a href="https://www.city.ota.gunma.jp/site/senkyo/1048248.html">https://www.city.ota.gunma.jp/site/senkyo/1048248.html</a> <a href="https://www.city.ota.gunma.jp/page/3403.html">https://www.city.ota.gunma.jp/page/3403.html</a>
------------------------	---	---------------------------------	--

## 今回の選挙から変更（継続）

●対象者：上江田、下田中、上田中の方 ※これまで綿打中学校で投票をしていた方

### 〈投票所の変更〉

変更前		変更後	投票所詳細 (こちらから確認ください。)
綿打中学校 (新田上田中町182-1)	→	綿打行政センター (新田大根町953-1)	<a href="https://www.city.ota.gunma.jp/site/senkyo/1048014.html">https://www.city.ota.gunma.jp/site/senkyo/1048014.html</a> <a href="https://www.city.ota.gunma.jp/page/3451.html">https://www.city.ota.gunma.jp/page/3451.html</a>

## 【投票区番号が変更になります】

### 今回の選挙から変更（継続）

●対象者：寺下、中原、台、滝之入の方 ※中原地区公民館で投票をしている方

### 〈投票区番号の変更〉

変更前		変更後	投票所詳細 (こちらから確認ください)
第68投票区	→	第59投票区	<a href="https://www.city.ota.gunma.jp/page/3431.html">https://www.city.ota.gunma.jp/page/3431.html</a>

※投票区番号の変更以外の変更は無いため、これまで通り投票いただけます。ただし、広報おおた（選挙特集号）での投票所地図の案内の原などは、今後は第59投票区の地図をご参照ください。

## 投票日当日に投票所へ行けない人へ

### 期日前投票

● [期日前投票者数](#) (7月19日時点)

## 期日前投票へ行きませんか！？

### 7.4-7.19



投票日当日に投票できなくても大丈夫。  
**毎日**が投票日です！  
お仕事終わり、お買い物のついでにぜひ。

◎市役所・エアリススペース  
8:30-20:00

◎イオンモール太田  
10:00-19:00

投票日当日に仕事や旅行などで投票できない人は、期日前投票が利用できます。お住まいの地域に限らず、いずれの会場でも投票できます。

※期日前投票所にある宣誓書兼請求書に必要事項を記載し、提出していただく必要があります。

なお、期日前投票所は、投票日が近くなるとたいへん混雑することが予想されます。特に市役所本庁舎期日前投票所が混雑しますので、他の2箇所での投票もご検討ください。

※期日前投票の混雑傾向はこちらからご確認ください。

今回の選挙から、期日前投票所の1つが新田庁舎からエアリススペースに変更になりました。ご来場の際は、お間違いないようお気をつけください。



期間	令和7年7月4日（金曜日）～令和7年7月19日（土曜日） ※土曜日、日曜日を含む
場所	・太田市役所 本庁舎2階ラウンジ ・エアリススペース 1階多目的室 ・イオンモール太田 2階イオンホール ※お住まいの地域に限らず、いずれの会場でも投票できます。
投票時間	太田市役所及びエアリススペース 午前 8時30分～午後8時00分 イオンモール太田 午前10時00分～午後7時00分

様式： [宣誓書兼請求書（期日前投票）](#) [Wordファイル]

※期日前投票所に、上記の宣誓書兼請求書を設置しています。

## 不在者投票

下記の理由で投票日当日の投票、期日前投票のどちらもできない人は不在者投票を利用することが可能です。

### ●市外に滞在中的の人（他市町村（所在地）での投票）

仕事や学業などで選挙期間中に市外に滞っている人は、滞在先の市区町村選挙管理委員会で投票することができます。

※希望者は、事前に太田市選挙管理委員会に投票用紙を請求してください。

※郵送でのやり取りに時間を要しますので、お早めに請求してください。

様式： [宣誓書兼請求書（不在者投票）](#) [Wordファイル]

郵送等による請求方法のほか、下記のページから電子申請サービスによる投票用紙等の請求も可能です。

[マイナポータル（びじたりサービス）ページ＜外部リンク＞](#)

※手続きには、電子証明書が記録されたマイナンバーカードをご用意いただき、以下のいずれかの機器を用いて手続きを行ってください。

・パソコンまたはタブレット（マイナンバーカードに対応したICカードリーダーが必要です。）

・スマートフォン（マイナポータルアプリがインストールされている必要があります。）

### ●病院や介護施設などに入院・入所中のの人 → 詳細及び様式のダウンロードはこちら

[都道府県選挙管理委員会が指定した病院や老人ホームなど＜外部リンク＞](#)に入院・入所中の人は、施設内で投票できます。

※詳しくは、入院、入所中の施設へお問い合わせください。

### ●身体が不自由な人 → 詳細及び様式のダウンロードはこちら

投票所に行くことが困難な重度の障がいのある人は、自宅で投票ができる「郵便等による不在者投票制度」があります。

※この制度を利用するときは、事前に「郵便等投票証明書」の交付を受けてください。

※手続きに時間を要しますので、お早めに申請してください。

投票用紙請求期限（必着）：令和7年7月16日（水曜日）

身体障害者手帳	障がい名	障がいの程度
	両下肢・体幹・移動機能の障がい	1級・2級
	心臓・じん臓・呼吸器・ぼうこう・直腸・小腸の障がい	1級・3級
	免疫・肝臓の障がい	1級～3級
戦傷病者手帳	障がい名	障がいの程度
	両下肢・体幹の障がい	特別～第2項症
	心臓・じん臓・呼吸器・ぼうこう・直腸・小腸・肝臓の障がい	特別～第3項症
介護保険被保険者証	要介護状態区分	
	要介護5	

## 点字・代理投票

## 開票日時・開票所

日時：令和7年7月20日（日曜日）午後8時～  
場所：太田市立城西中学校 体育館

このページに関するお問い合わせ先

[選挙管理委員会](#) [選挙管理委員会事務局](#)（選挙係）

〒373-8718 太田市浜町2番35号 高層棟11階

Tel：0276-47-3988 Fax：0276-47-1888

[メールでのお問い合わせはこちら](#)



PDF形式のファイルをご覧いただく場合には、Adobe社が提供するAdobe Readerが必要です。  
Adobe Readerをお持ちでない方は、バナーのリンク先からダウンロードしてください。（無料）

懸垂幕



市役所南庁舎

選挙啓発ポスター



のぼり旗



本庁舎南側



(1) 公示日翌日（7月4日から7月18日）

7月20日は、第27回参議院議員通常選挙の投票日です。

当日、投票できない人は、期日前(きじつぜん)投票ができます。

場所及び受付時間は、太田市役所本庁舎とエアリススペースが午前8時半から午後8時まで、イオンモール太田は、午前10時から午後7時までです。

太田市選挙管理委員会からのお知らせでした。

(2) 投票日前日用（7月19日）

明日は、第27回参議院議員通常選挙の投票日です。

忘れずに投票しましょう。

明日、投票できない人は、期日前(きじつぜん)投票ができます。

場所及び受付時間は、太田市役所本庁舎とエアリススペースが午前8時半から午後8時まで、イオンモール太田は、午前10時から午後7時までです。

太田市選挙管理委員会からのお知らせでした。

(4) 投票日当日用（7月20日）

今日は、第27回参議院議員通常選挙の投票日です。

投票時間は午後7時までです。

お出かけになる方は、まず投票を済ませましょう。

## 第 3 參考資料

# 1 本委員会が管理執行する選挙一覧

## 【令和9年度】

選挙名	任期	前回執行年月日	任期満了	執行年月日	備考
群馬県議会議員選挙	4年	令和5年4月9日	令和9年4月29日	令和9年 月 日	
太田市議会議員選挙	4年	令和5年4月23日	令和9年4月25日	令和9年 月 日	
群馬県知事選挙	4年	令和5年7月23日	令和9年7月27日	令和9年 月 日	

## 【令和10年度】

選挙名	任期	前回執行年月日	任期満了	執行年月日	備考
第28回参议院議員通常選挙	6年	令和4年7月10日	令和10年7月25日	令和10年 月 日	

## 2 投開票区一覧

### ① 投票所及び投票区域

投票区	投票所施設名	投票区の区域
1	太田行政センター 本陣ホール	3丁目、4丁目、5丁目、入町、双葉町
2	太田公民館東別館 第1会議室	栄町、1丁目、2丁目、熊野町の一部
3	西中学校 体育館	西本町、大門仲町、八幡北、八幡南、八幡西
4	太田市保健センター 健診ホール	飯田町、新島町
5	九合小学校 体育館	飯塚町、小舞木町
6	南ふれあいセンター 大会議室	高林南町の一部、高林東町、古戸町
7	沢野中央小学校 体育館ミーティングルーム	福沢町、富沢町、米沢町
8	菰川小学校 東多目的ホール	台之郷町1区、台之郷町3区、台之郷町5区
9	北の杜学園 体育館ミーティングルーム	東金井町2区、東長岡町伊豆山、熊野町の一部
10	鳥之郷小学校 体育館	長手町、鶴生田町東、鶴生田町西、三枚橋
11	強戸ふれあいセンター ロビー	石橋町、寺井町、天良町
12	強戸行政センター 多目的ホールA B	北長岡、西長岡町、菅塩町、北金井町、大鷲町、上強戸町、中強戸、下強戸
13	休泊小学校 多目的室	龍舞町1区、龍舞町2区、八重笠町
14	沖之郷集会所	沖之郷町
15	休泊行政センター ロビー	龍舞町3区、下小林町1区、下小林町2区
16	宝泉小学校 体育館	由良町林、由良町諏訪、由良町北上、由良町西上
17	宝泉東小学校 体育館	藤阿久椿森、藤久良町1区、藤久良町2区、藤久良町3区、藤久良町4区
18	別所会館	別所町、新道町、脇屋町
19	宝泉行政センター 多目的ホール	沖野町、西野谷町、上田島1区、上田島2区、宝町
20	宝泉南小学校 ロビー	中根町、東田島、西田島1区、西田島2区、泉町
21	只上一区集会所	只上町1区、只上町2区
22	市場二区集会所	市場町1区、市場町2区、高瀬町
23	東今泉集会所	東今泉町、東金井町1区

投票区	投票所施設名	投票区の区域
24	毛里田行政センター ロビー	緑町、矢田堀町、吉沢町1区、丸山七日市
25	原宿住民センター	吉沢町2区、原宿町
26	上小林集会所	上小林町、植木野町、富若町
27	浜町会館	浜町1区、浜町2区、浜町3区
28	新井町住民センター	新井町、南新井町
29	旭小学校 体育館	東矢島町、西矢島町
30	末広町会館	南矢島町、末広町
31	沢野行政センター 多目的ホールA B	高林北町、高林南町の一部、高林西町、高林寿町
32	岩瀬川町住民センター	岩瀬川町、下浜田町
33	鳥之郷行政センター ロビー	鳥山中町、鳥山下町、新野町、城西町
34	細谷町西新町コミュニティセンター	細谷町
35	内ヶ島集会所	内ヶ島町、内ヶ島町目塚
36	石原市営住宅集会所	石原町1区、石原町2区、茂木町
37	東別所住民センター	東別所町
38	牛沢会館	牛沢町、牛沢団地
39	菰川行政センター 大ホール	安良岡町、東長岡町馬場
40	矢場集会所	矢場町、矢場新町
41	大島市営住宅集会室	大島町1区、大島町2区
42	由良寺家区民会館	由良町寺家、由良町体宮
43	藤阿久本村会館	藤阿久本村
44	鳥山上町会館	鳥山上町
45	成塚会館	成塚町
46	城東中学校 多目的ホール	台之郷町2区、台之郷町4区、台之郷町6区
47	竜内会館	龍舞町竜内
48	三島地区公民館	杉塚1区、杉塚2区、湯之入、三島
49	尾島生涯学習センター 多目的ホール	尾島町、阿久津岩松、尾島南部、わかば、尾島東部、前小屋南ヶ丘
50	尾島庁舎 コミュニティホール	亀岡軽浜、大館安養寺、粕川町

投票区	投票所施設名	投票区の区域
51	世良田生涯学習センター 多目的ホール	世良田上、世良田中、世良田下、徳川出塚
52	下町会館	木崎下仲上田島、木崎下町、木崎神明
53	木崎行政センター ホール	木崎上町、木崎仲町
54	木崎児童館	中江田北高尾、中江田南下江田、赤堀
55	村田区民会館	下村田、村田、反町、瑞木
56	生品行政センター ホール	上村田、村田東、小金井南、小金井北
57	市野井北集会所	市野井北、市多村新田
58	市野倉会館	市野倉
59	中原地区公民館	寺下、中原、台、滝之入
60	綿打行政センター 中ホール	上江田、下田中、上田中、大根、金井嘉祢の一部
61	上中下会館	上中溜池権萩、大、金井嘉祢の一部
62	市野井南集会所	市野井南
63	いずみ会館	花香塚、早川
64	山之神公民館	西野、山之神、百石、新星、寄合
65	大原一区公民館	大原上、大原1区、大原2区、大原3区
66	大原五区公民館	大原4区、大原5区、大原6区、西ヶ原
67	大原七区公民館	大原7区、六千石、大久保1区、大久保2区、大久保3区

② 開票区

開票区	開票所施設名	開票区の区域
太田市開票区	城西中学校 体育館	太田市全域

### 3 個人演説会場施設一覧

(法第161条第1項第1号に定める学校を除く。)

番号	号	施 設 の 名 称	種 別	所 在 地	電話番号
1	1	太田市社会教育総合センター	-	熊野町23番19号	22-3442
2	1	太田公民館	-	本町27番9号	22-2603
3	1	毛里田公民館	-	矢田堀町244番地5	37-1059
4	1	木崎公民館	-	新田木崎町1215番地1	56-1053
5	1	生品公民館	-	新田村田町1107番地1	57-1055
6	1	藪塚本町中央公民館	-	大原町505番地	0277-78-5411
7	2	太田市民会館	ホール	飯塚町200番地1	57-8577
8	2	太田市学習文化センター	視聴覚ホール	飯塚町1549番地2	48-6280
9	2	太田市藪塚本町文化ホール	ホール	大原町505番地2	0277-78-0511
10	2	太田市新田文化会館	〃	新田金井町607番地	57-2222
11	3	強戸ふれあいセンター	大ホール	石橋町856番地1	37-6761
12	3	南ふれあいセンター	ホール1	高林東町1302番地	38-8139
			ホール2		
13	3	休泊行政センター	多目的ホール	龍舞町4053番地	49-0201
			第1研修室		
			第2研修室		
14	3	鳥之郷行政センター	大会議室1	新野町203番地	32-6854
			大会議室2		
15	3	強戸行政センター	多目的ホールA	菅塩町345番地	37-4979
			多目的ホールB		
16	3	菰川行政センター	大ホール	東長岡町1853番地	48-6853
			小ホール		
17	3	九合行政センター	ふれあいホールA	飯塚町591番地1	45-6978
			ふれあいホールB		
18	3	太田行政センター	本陣ホール	本町20番1号	22-2603
19	3	宝泉行政センター	多目的ホール	西野谷町38番地2	32-2688
			2A研修室		
			2B研修室		
20	3	尾島生涯学習センター	多目的ホール	亀岡町63番地1	52-2341
			研修室1～3		
21	3	世良田生涯学習センター	多目的ホール	世良田町1535番地4	52-1002
			研修室1		
			研修室2		
22	3	綿打行政センター	大ホール	新田大根町953番地1	57-1041
23	3	沢野行政センター	多目的ホールA	高林西町882番地5	38-4281
			多目的ホールB		

## 4 10代投票率

選挙期日	選挙名	18歳			19歳			全体
		当日有権	投票者数	投票率	当日有権	投票者数	投票率	投票率
H28. 7. 10	第24回参議院議員通常選挙	2,141	972	45.40	2,222	802	36.09	48.91
H29. 4. 9	太田市長選挙（※）	31	4	12.90	28	2	7.14	41.95
H29. 10. 22	第48回衆議院議員総選挙	2,112	904	42.80	2,189	558	25.49	49.24
R1. 7. 21	第25回参議院議員通常選挙（※）	37	7	18.92	30	8	26.67	44.51
R3. 4. 11	太田市長選挙（※）	36	6	16.67	31	3	9.68	29.56
R3. 10. 31	第49回衆議院議員総選挙（※）	32	12	37.50	37	10	27.03	51.29
R4. 7. 10	第26回参議院議員通常選挙（※）	31	9	29.03	26	7	26.92	46.22
R5. 7. 23	群馬県知事選挙（※）	35	3	8.57	32	2	6.25	20.23
R6. 10. 27	第50回衆議院議員総選挙（※）	32	13	40.63	31	10	32.26	47.18
R7. 7. 20	第27回参議院議員通常選挙（※）	21	8	38.10	33	7	21.21	52.87

※ 当該選挙については、第18投票区のための抽出調査。



## 5 歴代選挙管理委員

(旧太田市分)

職 名	氏 名	就任年月日	退任年月日	退任事由	備 考
委員長	星 野 勝太郎	S21. 10. 7	23. 10. 24	任期満了	
委 員	町 田 定 吉	21. 10. 7	23. 10. 24	〃	
委 員	船 山 磯太郎	21. 10. 7	23. 10. 24	〃	
委 員	小 林 親 助	21. 10. 7	23. 10. 24	〃	
委員長	小 林 親 助	23. 10. 25	26. 9. 16	死亡	
委 員	船 山 磯太郎	23. 10. 25	26. 11. 19	任期満了	26. 9. 21 委員長就任
委 員	星 野 勝太郎	23. 10. 25	24. 6. 9	辞職	
委 員	町 田 定 治	23. 10. 25	24. 6. 9	〃	
委 員	鎌須賀 貞 寿	24. 6. 30	26. 11. 19	任期満了	繰上補充
委 員	栗 原 政 継	24. 6. 30	26. 11. 19	〃	〃
委 員	清 水 権三郎	26. 9. 21	26. 11. 19	〃	〃
委員長	船 山 磯太郎	26. 11. 20	29. 11. 19	任期満了	
委 員	武 川 信 一	26. 11. 20	29. 11. 19	〃	
委 員	石 川 竜太郎	26. 11. 20	29. 11. 19	〃	
委 員	大 沢 寛 吉	26. 11. 20	29. 11. 19	〃	
委員長	船 山 磯太郎	29. 11. 20	30. 1. 25	辞職	
委 員	武 川 信 一	29. 11. 20	30. 1. 25	〃	
委 員	石 川 竜太郎	29. 11. 20	30. 1. 25	〃	
委 員	大 沢 寛 吉	29. 11. 20	30. 1. 25	〃	
委員長	船 山 磯太郎	30. 1. 26	33. 1. 29	任期満了	
委 員	武 川 信 一	30. 1. 26	32. 8. 9	辞職	
委 員	石 川 竜太郎	30. 1. 26	33. 1. 29	任期満了	
委 員	茂 木 鶴二郎	32. 8. 10	33. 1. 29	〃	繰上補充
委員長	江 原 七 郎	33. 1. 30	34. 6. 4	辞職	
委 員	碓 氷 恒 治	33. 1. 30	36. 1. 29	任期満了	
委 員	須 藤 信三郎	33. 1. 30	36. 1. 29	〃	34. 6. 5 委員長就任
委 員	大 関 辰 三	33. 1. 30	36. 1. 29	〃	
委 員	竹 内 新三郎	34. 6. 5	36. 1. 29	〃	繰上補充
委員長	須 藤 信三郎	36. 1. 30	39. 1. 29	任期満了	
委 員	丸 山 武三郎	36. 1. 30	39. 1. 29	〃	
委 員	小 堀 源一郎	36. 1. 30	39. 1. 29	〃	
委 員	茂 木 鶴二郎	36. 1. 30	37. 4. 27	辞職	
委 員	石 川 民三郎	37. 4. 28	39. 1. 29	任期満了	繰上補充

職 名	氏 名	就任年月日	退任年月日	退任事由	備 考
委員長	須 藤 信三郎	39. 2. 4	43. 2. 3	任期満了	
委 員	根 岸 英	39. 2. 4	43. 2. 3	〃	
委 員	石 川 民三郎	39. 2. 4	43. 2. 3	〃	
委 員	川 原 基一郎	39. 2. 4	43. 2. 3	〃	
委員長	根 岸 英	43. 3. 5	47. 3. 4	任期満了	
委 員	服 部 久八郎	43. 3. 5	47. 3. 4	〃	
委 員	高 野 猶 次	43. 3. 5	47. 3. 4	〃	
委 員	大 島 金 吾	43. 3. 5	47. 3. 4	〃	
委員長	根 岸 英	47. 3. 9	51. 3. 8	任期満了	
委 員	服 部 久八郎	47. 3. 9	51. 3. 8	〃	
委 員	高 野 猶 次	47. 3. 9	51. 3. 8	〃	
委 員	長 島 和 夫	47. 3. 9	51. 3. 8	〃	
委員長	根 岸 英	51. 3. 9	55. 3. 8	任期満了	
委 員	石 原 武 雄	51. 3. 9	55. 3. 8	〃	
委 員	峯 崎 重 康	51. 3. 9	55. 3. 8	〃	
委 員	長 島 和 夫	51. 3. 9	55. 3. 8	〃	
委員長	根 岸 英	55. 3. 9	56. 5. 31	死亡	
委 員	石 原 武 雄	55. 3. 9	59. 3. 8	任期満了	56. 6. 9 委員長就任
委 員	小 林 監 治	55. 3. 9	59. 3. 8	〃	
委 員	富 岡 俊 吉	55. 3. 9	59. 3. 8	〃	
委 員	堀 越 文 雄	56. 6. 1	59. 3. 8	〃	繰上補充
委員長	石 原 武 雄	59. 3. 9	63. 3. 8	任期満了	
委 員	寺 内 俊 夫	59. 3. 9	63. 3. 8	〃	
委 員	浅 海 貞 男	59. 3. 9	63. 3. 8	〃	
委 員	野 村 節 郎	59. 3. 9	63. 3. 8	〃	
委員長	長 一 雄	63. 3. 9	H4. 3. 8	任期満了	
委 員	浅 海 貞 男	63. 3. 9	4. 3. 8	〃	
委 員	吉 原 健 二	63. 3. 9	4. 3. 8	〃	
委 員	栗 原 勝 司	63. 3. 9	4. 3. 8	〃	
委員長	澁 澤 文 男	4. 3. 9	8. 3. 8	任期満了	
委 員	吉 原 健 二	4. 3. 9	8. 3. 8	〃	
委 員	茂 木 力 雄	4. 3. 9	8. 3. 8	〃	
委 員	今 井 一 也	4. 3. 9	8. 3. 8	〃	

職 名	氏 名	就任年月日	退任年月日	退任事由	備 考
委員長	澁澤文男	4. 3. 9	8. 3. 8	任期満了	
委 員	吉原健二	4. 3. 9	8. 3. 8	〃	
委 員	茂木力雄	4. 3. 9	8. 3. 8	〃	
委 員	今井一也	4. 3. 9	8. 3. 8	〃	
委員長	今井一也	8. 3. 9	12. 3. 8	任期満了	
委 員	栗原勝司	8. 3. 9	12. 3. 8	〃	
委 員	倉林定夫	8. 3. 9	12. 3. 8	〃	
委 員	田村武夫	8. 3. 9	9. 2. 18	辞職	
委 員	澁澤文男	9. 2. 19	12. 3. 8	任期満了	繰上補充
委員長	今井一也	12. 3. 9	16. 3. 8	任期満了	
委 員	中村 勇	12. 3. 9	16. 3. 8	〃	
委 員	戸塚卷子	12. 3. 9	16. 3. 8	〃	
委 員	並木廣子	12. 3. 9	16. 3. 8	〃	
委員長	並木廣子	16. 3. 9	17. 3. 27	合併による	
委 員	石井 武	16. 3. 9	17. 3. 27	〃	
委 員	關口 實	16. 3. 9	17. 3. 27	〃	
委 員	三國 徹	16. 3. 9	17. 3. 27	〃	

(新太田市分)

職 名	氏 名	就任年月日	退任年月日	退任事由	備 考
委員長	並木廣子	17. 3. 28			合併による暫定委員
委 員	栗原恭一	17. 3. 28			〃
委 員	白石敏夫	17. 3. 28			〃
委 員	藤生福司	17. 3. 28			〃
委員長	栗原恭一	17. 4. 27	21. 4. 26	任期満了	
委 員	白石敏夫	17. 4. 27	21. 4. 26	〃	
委 員	藤生福司	17. 4. 27	21. 4. 26	〃	
委 員	並木廣子	17. 4. 27	21. 4. 26	〃	
委員長	町田 忠	21. 4. 27	25. 4. 26	任期満了	
委 員	關口 實	21. 4. 27	25. 4. 26	〃	
委 員	坂本 豊	21. 4. 27	25. 4. 26	〃	
委 員	佐藤雄一郎	21. 4. 27	25. 4. 26	〃	

職 名	氏 名	就任年月日	退任年月日	退任事由	備 考
委員長	佐 藤 雄一郎	25. 4. 27	25. 5. 6	辞職	
委員長	中 村 光 雄	25. 5. 7	29. 4. 26	任期満了	H25. 5. 7補欠
委 員	村 井 英 夫	25. 4. 27	29. 4. 26	〃	
委 員	松 田 文 治	25. 4. 27	29. 4. 26	〃	
委 員	高 草 木 順 子	25. 4. 27	29. 4. 26	〃	
委員長	中 村 光 雄	29. 4. 27	R3. 4. 26	任期満了	
委 員	三 牧 文 雄	29. 4. 27	3. 4. 26	〃	
委 員	松 田 文 治	29. 4. 27	3. 4. 26	〃	
委 員	伊 藤 洋 子	29. 4. 27	3. 4. 26	〃	
委員長	三 牧 文 雄	3. 4. 27	5. 5. 29	死亡	
委員長	伊 藤 洋 子	3. 4. 27	7. 4. 26	任期満了	R5. 6. 1 委員長就任
委 員	大 谷 恒 雄	3. 4. 27	7. 4. 26	〃	
委 員	大 島 政 次	3. 4. 27	7. 4. 26	〃	
委 員	相 澤 一 彦	5. 5. 30	7. 4. 26	〃	繰上補充
委員長	大 谷 恒 雄	7. 4. 27	7. 4. 27	辞職	
委員長	相 澤 一 彦	7. 4. 27			R7. 4. 28委員長就任
委 員	岡 部 正 幸	7. 4. 27			
委 員	川 上 みさい	7. 4. 27			
委 員	高 橋 徹	7. 4. 28			繰上補充

## 6 太田市選挙管理委員会

(令和7年10月1日現在)

選挙管理委員会		選 管 事 務 局		
委 員 長	相 澤 一 彦	事 務 局 長	前 原 郁	併 任 (総務部長)
職務代理者	岡 部 正 幸	事務局次長	大 橋 隆 雄	併 任 (総務部副部長)
委 員	川 上 みさい	事務局主幹	久保田 康 弘	併 任 (総務課長)
委 員	高 橋 徹	事務局課長	堀 越 利 基	専 任
補 充 員	荒 木 清	主 任	佐 賀 賢二郎	専 任
補 充 員	島 崎 純美代	主 任	根 岸 一 博	専 任
		課 長 補 佐	長谷川 雄 一	併 任 (総務課総務係)
		課 長 補 佐	天 貝 浩 平	併 任 (総務課法制係)
		係 長 代 理	田部井 翔	併 任 (総務課総務係)
		係 長 代 理	阿久津 知 子	併 任 (総務課総務係)
		主 任	石 川 朋 寛	併 任 (総務課総務係)
		主 任	小 林 和 仁	併 任 (総務課法制係)
		主 事	篠 木 真 緒	併 任 (総務課総務係)
		主 事	河 内 誠	併 任 (総務課法制係)
		主 事	小 島 隼 平	併 任 (総務課総務係)
		会 計 年 度 任 用 職 員	長谷川 幸 浩	併 任 (総務課総務係)
		会 計 年 度 任 用 職 員	井 上 悦 子	併 任 (総務課総務係)