







投票所の混雑傾向について





当日投票について

7～9時	9～11時	11～13時	13～15時	15～17時	17～19時
					



●9時～13時、17時～19時が混雑する傾向にあります。

⇒詳細は「グラフ1（2ページ）」を確認してください。

期日前投票について

初日	中盤	最終日
		
		

●期日前投票は最終日に近づくほど、投票者数が増加し、混雑する傾向にあります。

平日	休日
	

●休日は投票者数が増加し、混雑する傾向にあります。

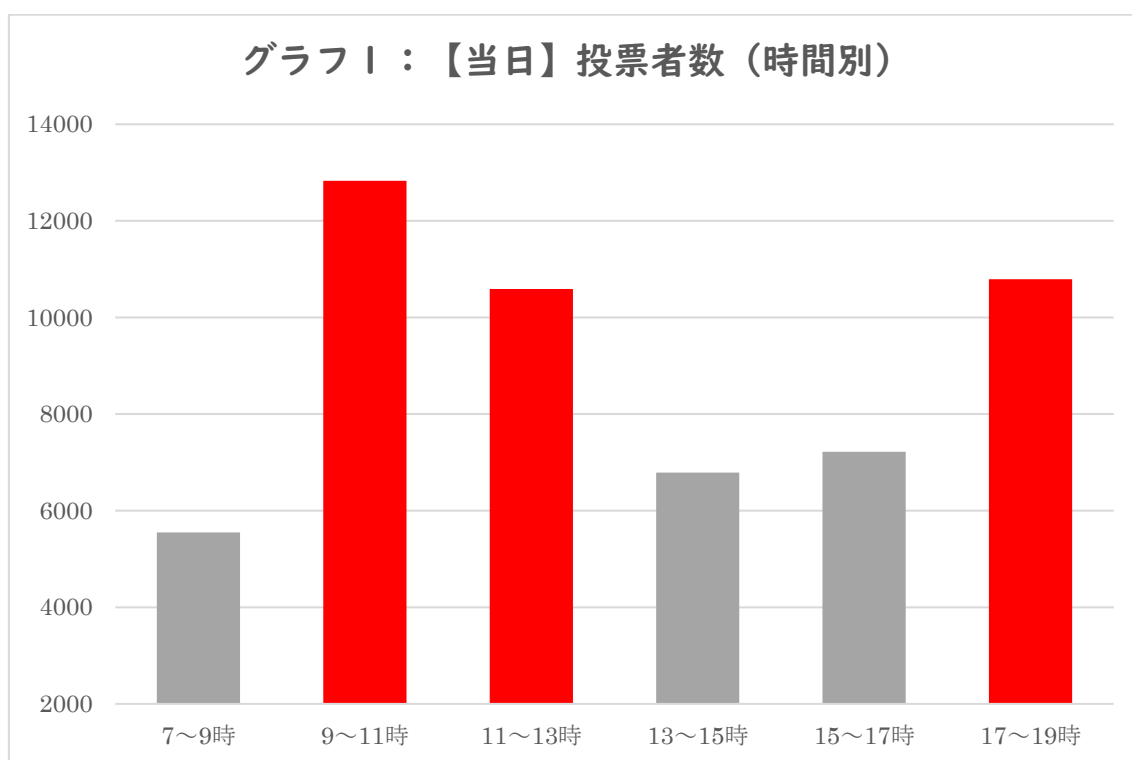
⇒詳細は「グラフ2～4（3～4ページ）」を確認してください。

投票者数グラフ

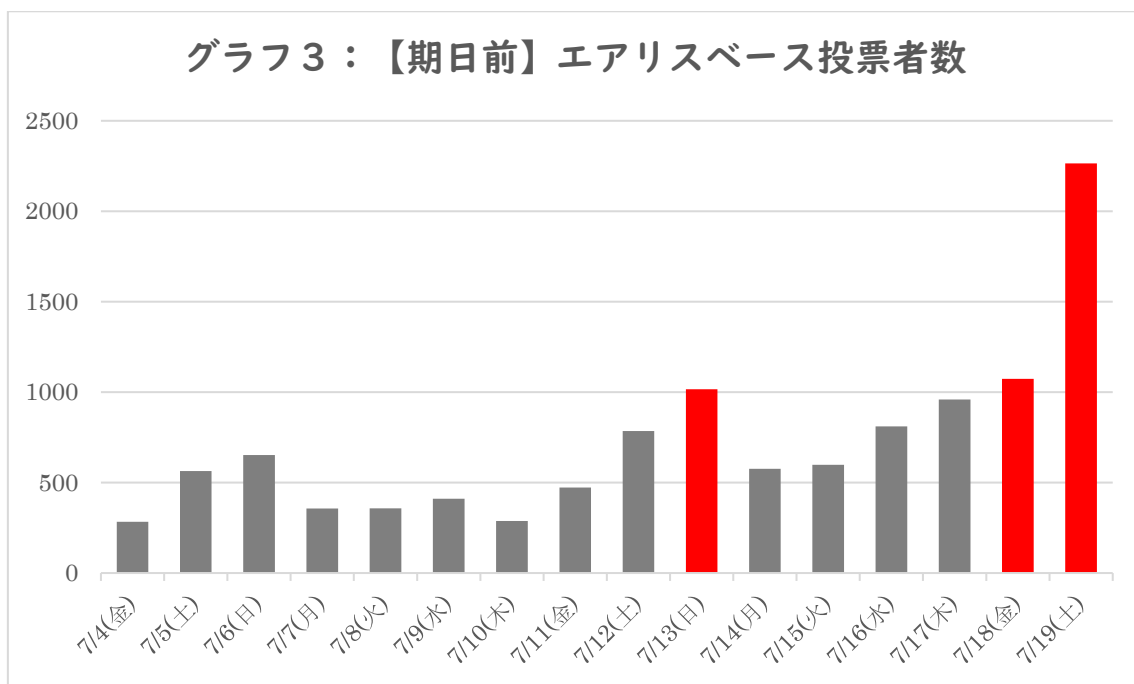
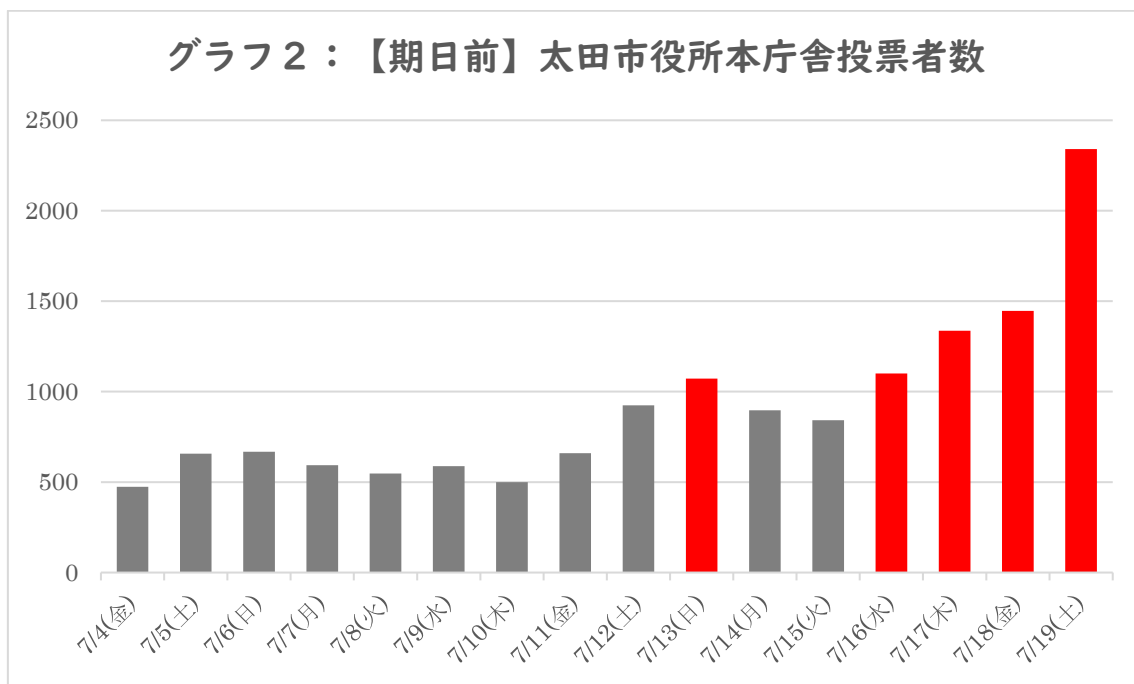
●グラフ１～４は、太田市直近の選挙である『令和７年７月２０日執行の参議院議員通常選挙』のものを掲載しています。

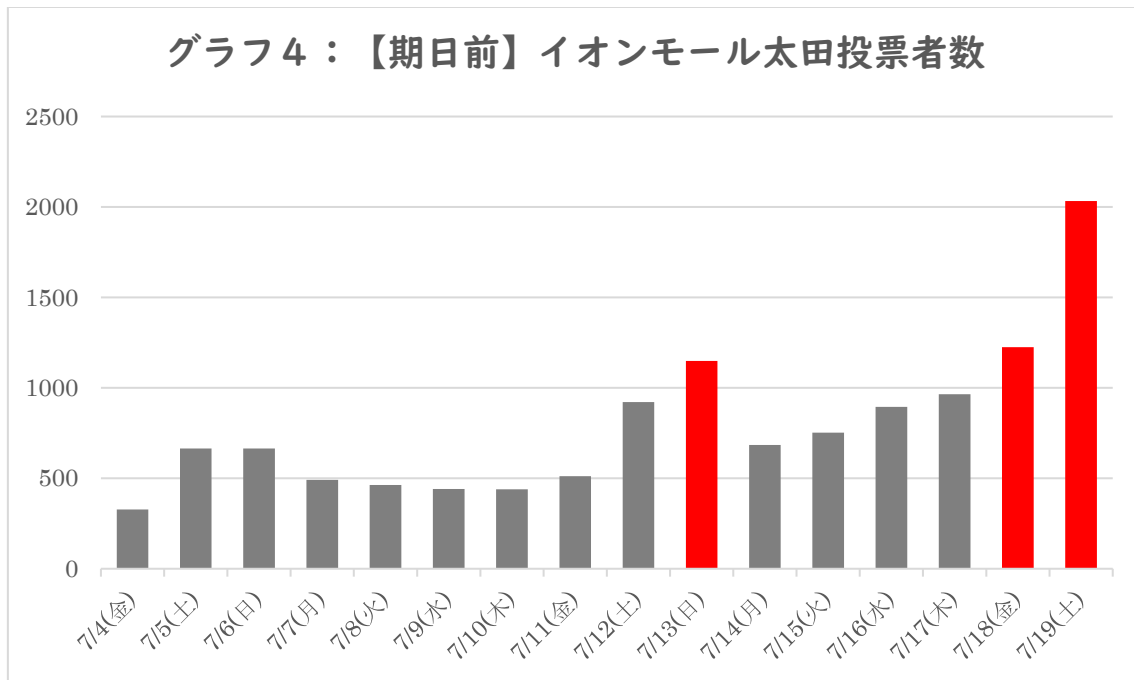
※衆議院議員総選挙とは、期日前投票期間が異なりますので、あくまで参考として、ご覧ください。

グラフ１は、投票日当日における時間ごとの投票者数の推移を表したものです。



グラフ2～4は、期日前投票における投票者数の推移を表したものです。





グラフ5は、前回衆議院議員総選挙の期日前投票（本庁舎分）における投票者数の推移を表したものです。

