












令和8年5月 駅なか文化館 学習室 開放カレンダー


 休館日
 学習室開放 (開放時間)
 ギャラリーとして使用


日	月	火	水	木	金	土
					1 (9時～20時)	2 (9時～17時)
3 (憲法記念日) (9時～17時)	4 (みどりの日) (9時～17時)	5 (こどもの日) (9時～17時)	6 (振替休日) (9時～17時)	7 休館日	8 (9時～20時)	9 
10 	11 休館日	12 (10時～20時)	13 (9時～20時)	14 (9時～20時)	15 (9時～20時)	16 
17 (9時～17時)	18 休館日	19 (9時～20時)	20 (9時～20時)	21 (9時～20時)	22 	23 
24 	25 休館日	26 (10時～20時)	27 	28 (9時～20時)	29 	30 
31 						









* 館内での飲食は、原則禁止です。(ただし、学習室に限り脱水防止のための飲み物の持ち込みは可)

* 急速貸出しの予定が変更になる場合がございますが、ご了承ください。

* 中学生は午後5時までの利用となります。⇒午後5時以降は退室となります。

令和8年6月 駅なか文化館 学習室 開放カレンダー


 休館日
 学習室開放 (開放時間)
 ギャラリーとして使用

日	月	火	水	木	金	土
	1 休館日	2 (10時～20時)	3 (13時～20時)	4 (9時～20時)	5 	6 
7 	8 休館日	9 	10 (10時～20時)	11 (9時～20時)	12 (9時～20時)	13 
14 	15 休館日	16 (10時～20時)	17 (9時～20時)	18 (9時～20時)	19 (9時～20時)	20 
21 (9時～17時)	22 休館日	23 (9時～20時)	24 (9時～20時)	25 (9時～20時)	26 (9時～20時)	27 
28 (9時～17時)	29 休館日	30 (9時～20時)				

* 館内での飲食は、原則禁止です。(ただし、学習室に限り脱水防止のための飲み物の持ち込みは可)

* 急速貸出しの予定が変更になる場合がございますが、ご了承ください。

* 中学生は午後5時までの利用となります。⇒午後5時以降は退室となります。