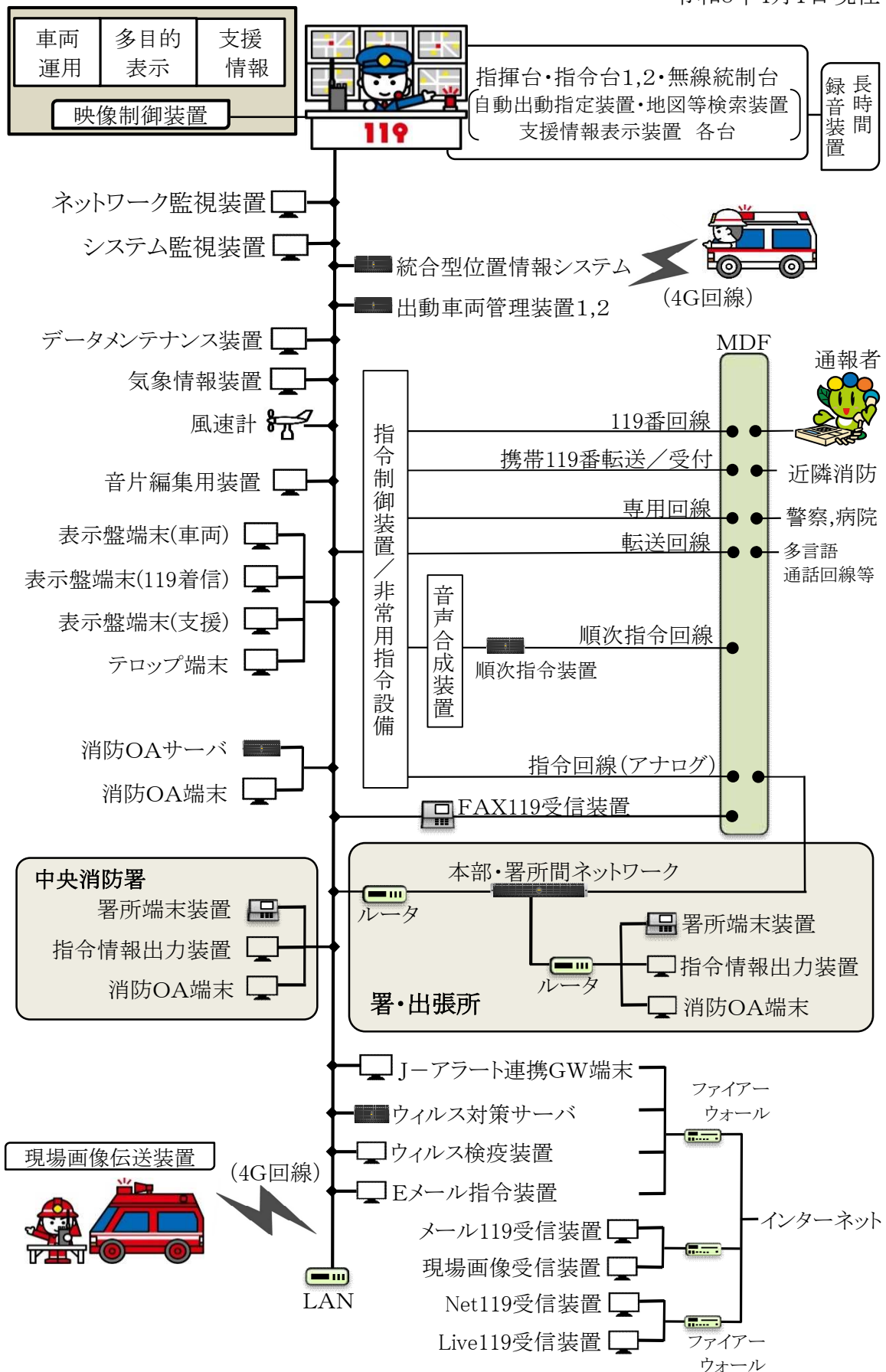


通信指令



1 高機能消防指令センター システム構成図

令和8年4月1日現在



2 通報受付状況

単位 (件)

区分	年計	1月	2月	3月	4月	5月	6月	7月	8月	9月	10月	11月	12月	
合計	18,935	1,799	1,410	1,594	1,401	1,409	1,467	1,682	1,694	1,558	1,555	1,724	1,642	
119番通報受付	災害通報	13,304	1,354	1,037	1,082	959	933	1,004	1,186	1,247	1,082	1,066	1,166	1,188
	火災	270	8	25	26	20	22	20	34	41	4	17	16	37
	119	20	1	1	4	3	1	2	3	0	0	0	2	3
	IP119	34	0	7	1	1	3	3	4	2	0	1	2	10
	携帯	216	7	17	21	16	18	15	27	39	4	16	12	24
	救急	12,646	1,321	981	1,016	906	872	946	1,121	1,171	1,059	1,018	1,116	1,119
	119	1,349	180	110	120	87	89	92	127	116	124	101	104	99
	IP119	2,966	323	244	226	224	211	232	252	259	222	230	265	278
	携帯	8,331	818	627	670	595	572	622	742	796	713	687	747	742
	救助	90	10	14	7	16	11	7	3	6	2	9	2	3
	119	5	2	0	0	1	1	0	0	0	0	1	0	0
	IP119	3	0	0	0	1	0	0	1	0	0	0	0	1
	携帯	82	8	14	7	14	10	7	2	6	2	8	2	2
	その他災害	298	15	17	33	17	28	31	28	29	17	22	32	29
	119	51	1	1	4	3	5	14	7	6	3	1	2	4
	IP119	26	0	2	3	1	0	2	2	6	0	5	3	2
	携帯	221	14	14	26	13	23	15	19	17	14	16	27	23
	通報訓練	1,306	51	77	157	70	145	124	67	51	105	168	193	98
	接続試験	708	46	41	64	73	69	56	54	43	61	54	78	69
	問い合わせ	1,152	147	119	107	70	85	70	103	103	106	68	94	80
間違い	1,841	138	89	132	178	133	160	211	205	151	159	133	152	
その他	624	63	47	52	51	44	53	61	45	53	40	60	55	
その他受付	計	32	6	4	1	1	1	2	2	3	4	1	4	3
	緊急通報	31	6	4	1	1	1	2	2	3	4	0	4	3
	FAX119	0	0	0	0	0	0	0	0	0	0	0	0	0
	メール119	0	0	0	0	0	0	0	0	0	0	0	0	0
	Net119(注)	1	0	0	0	0	0	0	0	0	0	1	0	0

(注) Net119は令和2年11月より運用開始。

3 固定電話からの119番事案別状況

単位 (件)

月別 種別		年計	1月	2月	3月	4月	5月	6月	7月	8月	9月	10月	11月	12月
総受信件数		2,820	292	204	285	204	225	237	237	211	226	209	258	232
火 災		20	1	1	4	3	1	2	3	0	0	0	2	3
救 急		1,349	180	110	120	87	89	92	127	116	124	101	104	99
救 助		5	2	0	0	1	1	0	0	0	0	1	0	0
その他災害		51	1	1	4	3	5	14	7	6	3	1	2	4
その他	通報訓練	416	26	20	63	12	51	55	24	16	19	34	67	29
	接続試験	639	43	39	63	63	61	52	46	33	59	46	67	67
	問合せ	107	16	16	14	9	4	6	6	15	5	7	1	8
	間違い	226	22	17	17	26	10	16	24	23	16	19	14	22
	その他	7	1	0	0	0	3	0	0	2	0	0	1	0

4 IP電話からの119番事案別状況

単位 (件)

月別 種別		年計	1月	2月	3月	4月	5月	6月	7月	8月	9月	10月	11月	12月
総受信件数		4,030	371	318	325	302	294	311	323	329	309	378	395	375
火 災		34	0	7	1	1	3	3	4	2	0	1	2	10
救 急		2,966	323	244	226	224	211	232	252	259	222	230	265	278
救 助		3	0	0	0	1	0	0	1	0	0	0	0	1
その他災害		26	0	2	3	1	0	2	2	6	0	5	3	2
その他	通報訓練	681	21	47	69	42	62	57	33	24	62	108	98	58
	接続試験	29	1	0	1	7	0	4	2	5	2	4	2	1
	問合せ	164	15	13	15	11	13	5	19	19	14	14	16	10
	間違い	116	11	4	10	13	5	7	9	12	9	16	7	13
	その他	11	0	1	0	2	0	1	1	2	0	0	2	2

5 携帯電話からの119番事案別状況

単位 (件)

月別 項目		年計	1月	2月	3月	4月	5月	6月	7月	8月	9月	10月	11月	12月
総受信件数		12,085	1,136	888	984	895	890	919	1,122	1,154	1,023	968	1,071	1,035
火 災		216	7	17	21	16	18	15	27	39	4	16	12	24
救 急		8,331	818	627	670	595	572	622	742	796	713	687	747	742
救 助		82	8	14	7	14	10	7	2	6	2	8	2	2
その他災害		221	14	14	26	13	23	15	19	17	14	16	27	23
その他	通報訓練	209	4	10	25	16	32	12	10	11	24	26	28	11
	接続試験	40	2	2	0	3	8	0	6	5	0	4	9	1
	問合せ	881	116	90	78	50	68	59	78	69	87	47	77	62
	間違い	1,499	105	68	105	139	118	137	178	170	126	124	112	117
	その他	606	62	46	52	49	41	52	60	41	53	40	57	53

(注) 総受信件数は他の消防からの携帯電話119番受信転送を含まず

6 携帯電話からの119番受信転送状況

単位 (件)

項目		月別													
		年計	1月	2月	3月	4月	5月	6月	7月	8月	9月	10月	11月	12月	
総受信件数		697	75	63	49	56	44	55	62	53	68	44	61	67	
管内	転送受	桐生	20	1	2	2	4	1	3	1	3	1	0	0	2
		館林	47	3	7	1	1	2	6	5	3	9	4	2	4
		伊勢崎	100	10	11	5	8	5	9	5	8	12	7	10	10
		足利	70	10	6	4	6	5	4	6	5	5	6	5	8
		熊谷	28	6	3	2	2	1	1	4	0	3	1	2	3
		深谷	9	0	0	1	0	2	0	1	0	1	2	0	2
		その他	18	0	1	2	1	0	1	1	3	4	2	2	1
	小計	292	30	30	17	22	16	24	23	22	35	22	21	30	
管外	管外転送	桐生	84	8	7	7	9	8	6	7	6	8	5	7	6
		館林	57	6	3	2	4	8	5	4	1	2	4	3	15
		伊勢崎	76	10	7	5	7	4	5	9	4	7	6	7	5
		足利	120	14	7	12	9	5	8	13	11	11	7	15	8
		熊谷	40	3	5	3	1	1	5	6	8	2	0	4	2
		深谷	7	1	1	0	1	2	1	0	0	0	0	1	0
		その他	21	3	3	3	3	0	1	0	1	3	0	3	1
	小計	405	45	33	32	34	28	31	39	31	33	22	40	37	

7 口頭指導実施状況

単位 (件)

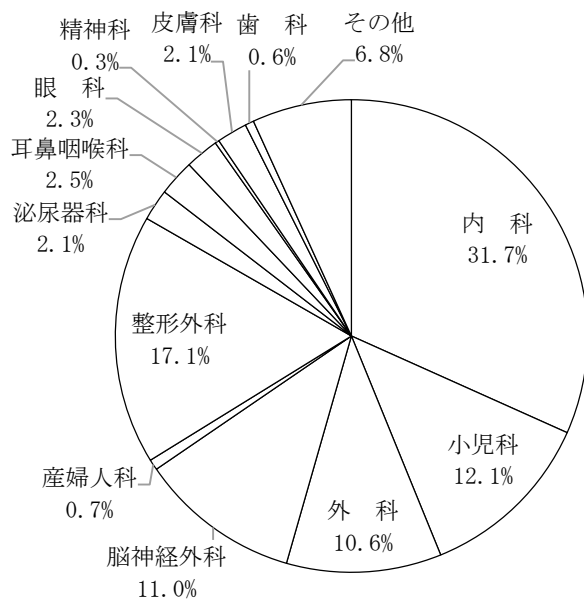
指導内容	月別 応急 手当 実施率	年計		1月	2月	3月	4月	5月	6月	7月	8月	9月	10月	11月	12月
		応急 手当	口頭 指導												
合計	63%	659	1046	122	109	92	72	77	78	78	70	68	92	86	102
CPR	14%	1	7	0	0	0	0	2	0	1	2	0	0	0	2
胸骨圧迫	51%	218	429	67	51	30	25	24	26	30	30	24	33	43	46
異物除去	100%	10	10	0	2	0	1	0	2	0	1	0	1	3	0
止血	75%	384	510	41	41	48	39	46	45	42	34	42	53	34	45
熱傷	75%	12	16	1	2	2	1	2	0	1	1	1	2	1	2
指趾切断	100%	1	1	0	1	0	0	0	0	0	0	0	0	0	0
中毒等	0%	0	0	0	0	0	0	0	0	0	0	0	0	0	0
その他	45%	33	73	13	12	12	6	3	5	4	2	1	3	5	7

8 月別医療機関案内状況

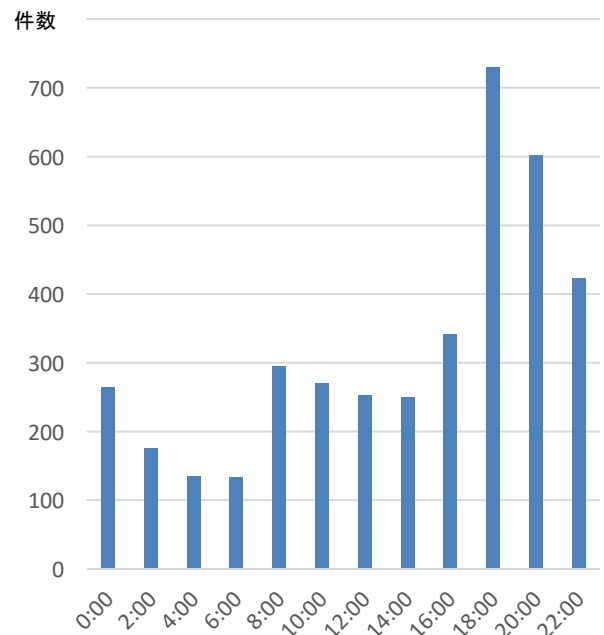
単位 (件)

科目別	月別	年計	1月	2月	3月	4月	5月	6月	7月	8月	9月	10月	11月	12月
合計		3870	532	277	328	311	324	308	297	323	302	254	357	257
内科		1227	232	76	98	74	93	86	97	123	88	71	106	83
小児科		470	76	28	34	42	29	45	34	34	31	29	60	28
外科		410	39	22	28	31	31	39	30	42	48	40	39	21
脳神経外科		427	53	37	41	36	36	24	31	25	41	34	40	29
産婦人科		28	3	0	1	0	2	1	1	1	3	2	7	7
整形外科		662	71	48	67	64	69	53	45	45	50	45	59	46
泌尿器科		83	6	7	12	8	9	9	6	3	3	7	10	3
耳鼻咽喉科		96	7	12	12	8	8	7	9	8	7	2	9	7
眼科		89	9	6	10	7	5	3	10	11	7	9	5	7
精神科		11	0	0	1	1	2	3	1	0	2	0	1	0
皮膚科		80	5	4	2	4	12	7	10	14	5	5	3	9
歯科		23	3	1	3	3	1	1	0	1	1	2	6	1
その他		264	28	36	19	33	27	30	23	16	16	8	12	16

9 科目別案内状況



10 時間別案内状況

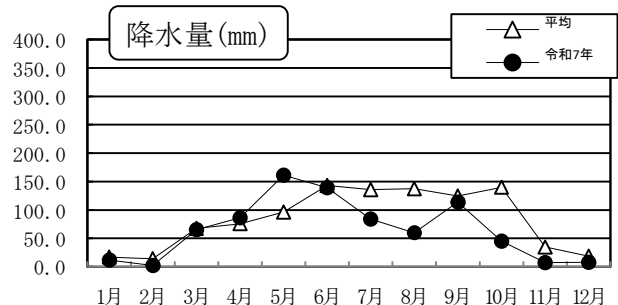
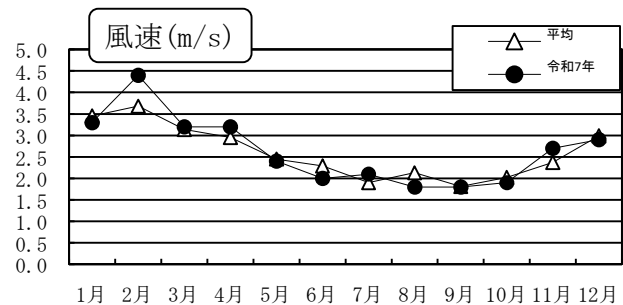
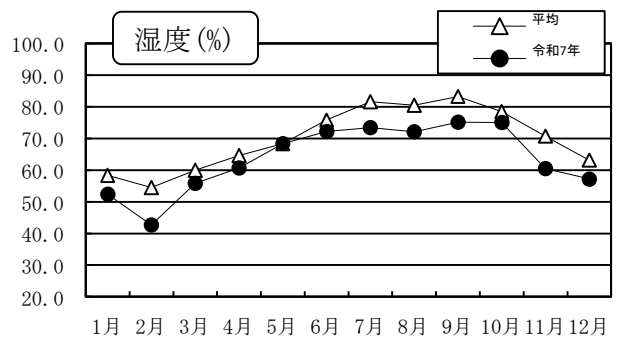
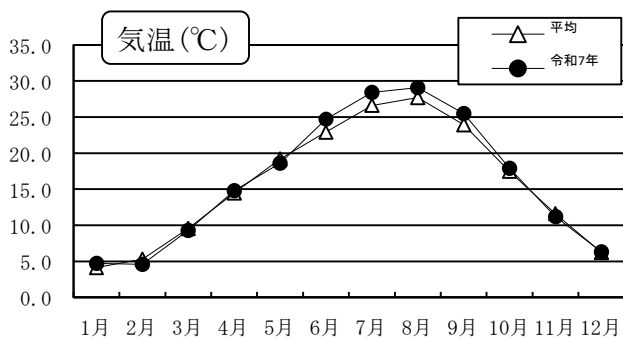


(注) 四捨五入のため、合計は100%にならない場合があります。

11 月別気象状況

月別		1月	2月	3月	4月	5月	6月	7月	8月	9月	10月	11月	12月
種別													
気温 (°C)	平均	4.7	4.6	9.3	14.8	18.6	24.7	28.4	29.1	25.5	17.9	11.2	6.3
	最高	15.2	17.7	25.8	29.5	31.0	35.8	37.0	38.7	36.8	30.3	23.5	19.2
	最低	-6.1	-5.4	-1.7	1.9	7.2	13.1	20.5	21.8	14.8	7.2	-1.4	-4.0
湿度 (%)	平均	52.4	42.7	55.8	60.7	68.4	72.2	73.4	72.1	75.1	75.0	60.5	57.2
	最高(極)	96.3	91.6	95.0	95.0	95.8	96.3	96.1	96.9	96.9	97.2	95.8	96.6
	最低(極)	15.8	12.4	9.1	8.0	21.9	17.2	37.2	27.4	29.7	28.3	23.6	18.3
	実効	53.0	42.7	54.3	61.1	66.2	72.8	73.1	72.0	75.0	74.7	60.9	57.3
風速 (m/s)	最多風向	西北西	西北西	西北西	西北西	東	東	東	東	東	東	西	北西
	平均風速	3.3	4.4	3.2	3.2	2.4	2.0	2.1	1.8	1.8	1.9	2.7	2.9
	最大風向	西南西	北西	西北西	西南西	西北西	西北西	南南東	北西	西北西	北西	西北西	西北西
	最大風速	19.8	25.8	21.2	21.2	17.8	16.0	18.6	19.3	17.8	14.8	22.2	23.2
累計降水量 (mm)	12.0	2.5	65.5	86.5	161.5	139.5	84.0	60.0	114.0	45.0	7.5	8.0	
累計降雪量 (cm)	0	0	8.0	0	0	0	0	0	0	0	0	0	
天候	晴	27	24	14	11	7	12	15	11	12	8	17	21
	曇	3	3	10	11	17	13	10	16	17	13	12	9
	雨	1	1	6	8	7	5	6	4	1	10	1	1
	雪	0	0	1	0	0	0	0	0	0	0	0	0

(観測地点) 消防本部敷地内 東経139度21分16秒 北緯36度18分17秒
 (注) 最大風向、最大風速はそれぞれ当該月の最大風速(極)とその時の風向となります。



12 気象通報状況

(1) 太田市

単位 (回)

月別 種類別		年計	1月	2月	3月	4月	5月	6月	7月	8月	9月	10月	11月	12月
合計		160	7	6	15	18	16	16	29	23	17	4	3	6
警 報	暴風	0	0	0	0	0	0	0	0	0	0	0	0	0
	暴風雪	0	0	0	0	0	0	0	0	0	0	0	0	0
	大雨	2	0	0	0	0	0	1	1	0	0	0	0	0
	洪水	3	0	0	0	0	0	1	2	0	0	0	0	0
	大雪	0	0	0	0	0	0	0	0	0	0	0	0	0
注 意 報	風雪	0	0	0	0	0	0	0	0	0	0	0	0	0
	強風	6	1	1	3	0	0	0	0	0	0	0	0	1
	大雨	12	0	0	0	0	1	3	4	1	3	0	0	0
	洪水	13	0	0	0	0	1	3	4	2	3	0	0	0
	大雪	1	0	0	1	0	0	0	0	0	0	0	0	0
	雷	80	2	2	1	8	10	7	18	19	10	2	1	0
	乾燥	16	2	2	4	4	1	0	0	0	0	0	0	3
	濃霧	22	2	1	4	3	3	1	0	1	1	2	2	2
	霜	5	0	0	2	3	0	0	0	0	0	0	0	0
	低温	0	0	0	0	0	0	0	0	0	0	0	0	0
	着氷・着雪	0	0	0	0	0	0	0	0	0	0	0	0	0

(注) 更新件数を含む。

(2) 大泉町

月別 種類別		年計	1月	2月	3月	4月	5月	6月	7月	8月	9月	10月	11月	12月
合計		142	7	6	15	18	14	11	23	21	14	4	3	6
警 報	暴風	0	0	0	0	0	0	0	0	0	0	0	0	0
	暴風雪	0	0	0	0	0	0	0	0	0	0	0	0	0
	大雨	1	0	0	0	0	0	0	1	0	0	0	0	0
	洪水	1	0	0	0	0	0	0	1	0	0	0	0	0
	大雪	0	0	0	0	0	0	0	0	0	0	0	0	0
注 意 報	風雪	0	0	0	0	0	0	0	0	0	0	0	0	0
	強風	6	1	1	3	0	0	0	0	0	0	0	0	1
	大雨	6	0	0	0	0	0	2	2	0	2	0	0	0
	洪水	4	0	0	0	0	0	1	1	1	1	0	0	0
	大雪	1	0	0	1	0	0	0	0	0	0	0	0	0
	雷	80	2	2	1	8	10	7	18	19	10	2	1	0
	乾燥	16	2	2	4	4	1	0	0	0	0	0	0	3
	濃霧	22	2	1	4	3	3	1	0	1	1	2	2	2
	霜	5	0	0	2	3	0	0	0	0	0	0	0	0
	低温	0	0	0	0	0	0	0	0	0	0	0	0	0
	着氷・着雪	0	0	0	0	0	0	0	0	0	0	0	0	0

(注) 更新件数を含む。

13 多言語通訳サービス利用状況

単位 (件)

月別		年計	1月	2月	3月	4月	5月	6月	7月	8月	9月	10月	11月	12月
項目														
総件数		23	1	2	3	1	1	3	1	1	1	2	2	5
太田市	合計	19	1	1	1	1	1	3	1	1	1	2	2	4
	英語	9	0	1	0	1	1	0	0	0	1	2	0	3
	ポルトガル語	3	0	0	0	0	0	2	0	0	0	0	1	0
	中国語	3	1	0	0	0	0	1	0	0	0	0	1	0
	タガログ語	0	0	0	0	0	0	0	0	0	0	0	0	0
	ベトナム語	2	0	0	1	0	0	0	0	0	0	0	0	1
	スペイン語	0	0	0	0	0	0	0	0	0	0	0	0	0
	その他	2	0	0	0	0	0	0	1	1	0	0	0	0
大泉町	合計	4	0	1	2	0	0	0	0	0	0	0	0	1
	英語	3	0	1	2	0	0	0	0	0	0	0	0	0
	ポルトガル語	1	0	0	0	0	0	0	0	0	0	0	0	1
	中国語	0	0	0	0	0	0	0	0	0	0	0	0	0
	タガログ語	0	0	0	0	0	0	0	0	0	0	0	0	0
	その他	0	0	0	0	0	0	0	0	0	0	0	0	0

※多言語通訳サービスとは、日本語が不得意な外国人とのやりとりを、多言語コールセンター（民間事業者）を介し
3者間通話により同時通訳を行うサービスです。119通報のみならず、現場活動等でも活用しています。
※令和7年12月31日現在、英語、中国語、ポルトガル語等22言語に対応。

14 災害情報メールサービス送信状況

単位 (件)

月別		年計	1月	2月	3月	4月	5月	6月	7月	8月	9月	10月	11月	12月
項目														
総件数		475	44	60	69	52	54	31	25	45	10	32	20	33
太田市	合計	433	41	58	60	44	48	31	22	45	10	31	16	27
	火災	211	15	26	30	16	18	13	18	26	4	17	10	18
	救助事故	210	26	32	27	26	28	16	4	19	4	14	6	8
	自然災害	0	0	0	0	0	0	0	0	0	0	0	0	0
	その他	12	0	0	3	2	2	2	0	0	2	0	0	1
大泉町	合計	42	3	2	9	8	6	0	3	0	0	1	4	6
	火災	41	3	2	8	8	6	0	3	0	0	1	4	6
	救助事故	0	0	0	0	0	0	0	0	0	0	0	0	0
	自然災害	0	0	0	0	0	0	0	0	0	0	0	0	0
	その他	1	0	0	1	0	0	0	0	0	0	0	0	0

※管内における火災などの災害情報を電子メールで随時配信し、市町民の皆様にお知らせするサービスです。
※その他とは、その他災害及び気象情報等。