

## 平成17年度決算の概要

### 1 一般会計決算の状況

平成17年度は、合併後はじめての通年予算となり、「新市全体の一体感の醸成と均衡ある発展」を主眼に、まちづくりの第一歩となる予算としてスタートしましたが、その歳入歳出決算がまとまりましたので、報告します。

一般会計の決算は、歳入総額676億5,569万4千円、歳出総額654億7,381万円で、歳入歳出差引額21億8,188万4千円となり、翌年度に繰り越される事業の財源分を差し引いた18億5,484万7千円を剰余金として残すことができました。

この剰余金のうち、17億円を財政調整基金(市の貯金)に積立て、残りの1億5,484万7千円を翌年度へ繰越しさせていただきました。

区分	H17決算額	H16決算額	増減額	前年比
A. 歳入決算額	67,655,694	76,031,914	△ 8,376,220	△ 11.0
B. 歳出決算額	65,473,810	72,171,091	△ 6,697,281	△ 9.3
C. 差引額(A-B)	2,181,884	3,860,823	△ 1,678,939	△ 43.5
D. 繰越事業費控除額	327,037	412,860	△ 85,823	△ 20.8
E. 歳計剰余金(C-D)	1,854,847	3,447,963	△ 1,593,116	△ 46.2
F. 財政調整基金積立金	1,700,000	3,300,000	△ 1,600,000	△ 48.5
G. 繰越金(E-F)	154,847	147,963	6,884	4.7

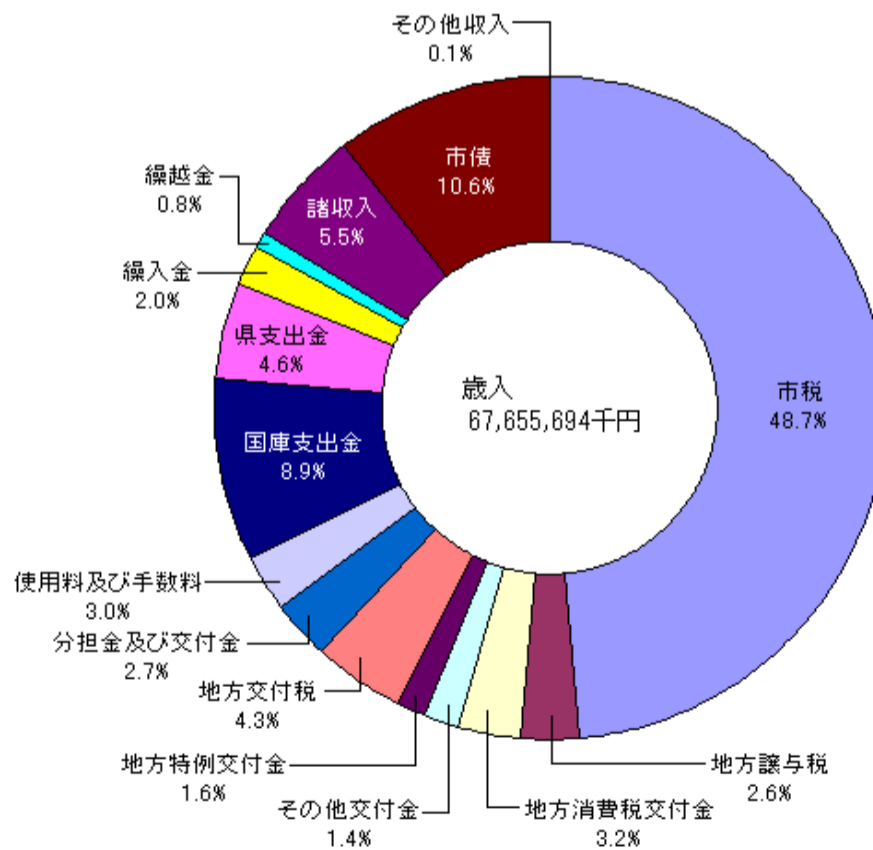
※H16決算額は、旧4市町それぞれの決算額の合計です。

### 2 一般会計歳入歳出決算額の内訳及び前年比

#### (1) 歳入

(単位:千円、%)

区分	平成17年度		平成16年度		前年比
	決算額	構成比	決算額	構成比	
1 市税	32,975,368	48.7	32,390,051	42.6	1.8
2 地方譲与税	1,749,187	2.6	1,436,056	1.9	21.8
3 利子割交付金	138,838	0.2	237,533	0.3	△ 41.6
4 配当割交付金	67,837	0.1	35,928	0	88.8
5 株式等譲渡 所得割交付金	85,666	0.1	36,160	0	136.9
6 地方消費税交付金	2,187,364	3.2	2,354,421	3.1	△ 7.1
7 ゴルフ場利用税交付金	79,174	0.1	79,583	0.1	△ 0.5
8 自動車取得税交付金	552,896	0.8	624,651	0.8	△ 11.5
9 地方特例交付金	1,070,481	1.6	1,021,726	1.3	4.8
10 地方交付税	2,898,718	4.3	2,705,354	3.6	7.1
11 交通安全対策 特別交付金	63,117	0.1	57,166	0.1	10.4
12 分担金及び交付金	1,833,401	2.7	1,791,826	2.4	2.3
13 使用料及び手数料	2,012,782	3	1,945,236	2.6	3.5
14 国庫支出金	5,989,116	8.9	5,147,902	6.8	16.3
15 県支出金	3,085,310	4.6	3,208,540	4.2	△ 3.8
16 財産収入	72,952	0.1	186,138	0.2	△ 60.8
17 寄附金	10,976	0	64,252	0.1	△ 82.9
18 繰入金	1,335,764	2	5,328,969	7	△ 74.9
19 繰越金	560,823	0.8	1,199,074	1.6	△ 53.2
20 諸収入	3,738,024	5.5	5,693,309	7.5	△ 34.3
21 市債	7,147,900	10.6	10,487,867	13.8	△ 31.8
22 特別地方消費税 交付金	0	0	172	0	皆減
合計	67,655,694	100	76,031,914	100	△ 11.0



(2)歳出

目的別

(単位:千円、%)

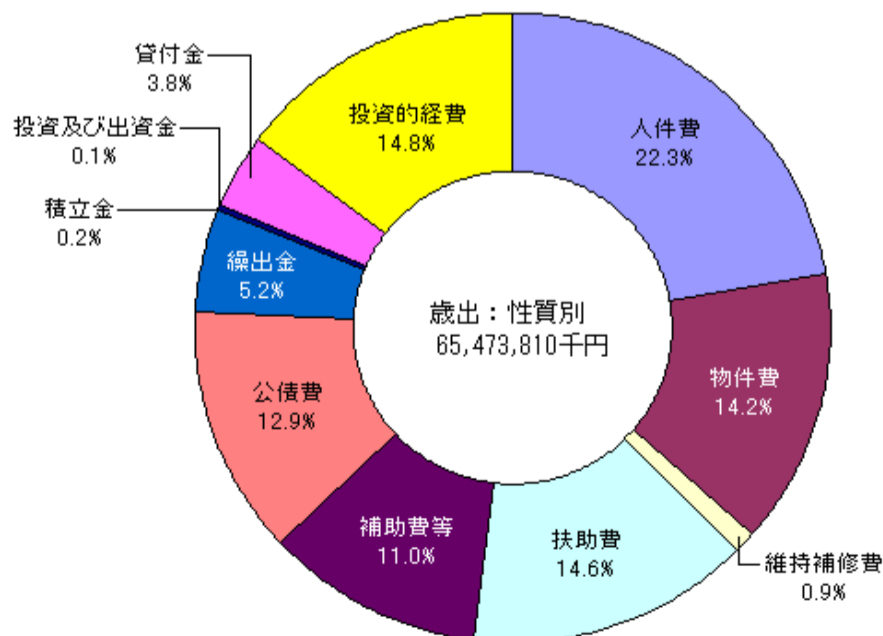
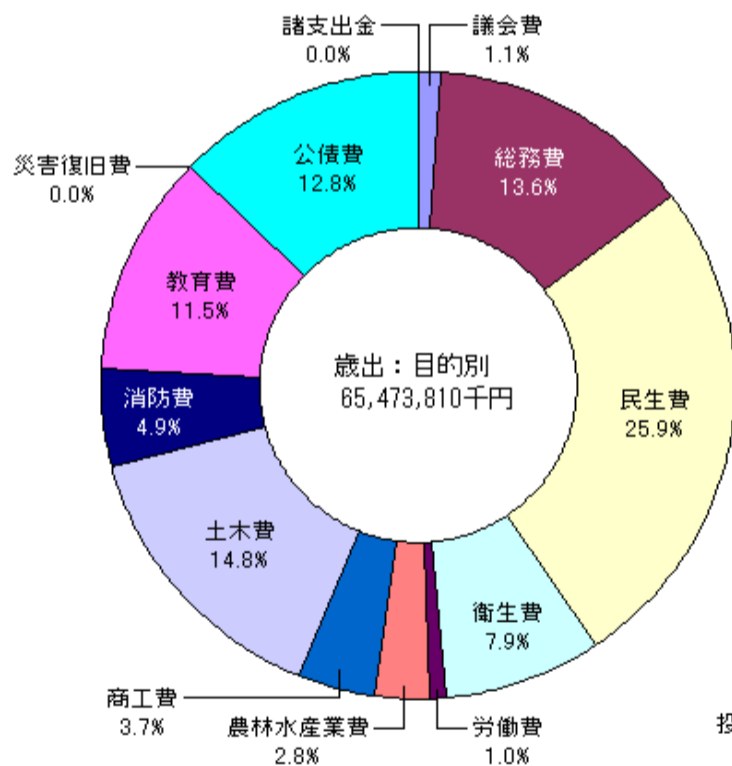
区分	平成17年度		平成16年度		前年比
	決算額	構成比	決算額	構成比	
1 議会費	699,847	1.1	680,980	0.9	2.8
2 総務費	8,882,469	13.6	10,575,919	14.7	△ 16.0
3 民生費	16,978,751	25.9	16,042,338	22.2	5.8
4 衛生費	5,191,973	7.9	6,306,480	8.7	△ 17.7
5 労働費	656,650	1	716,980	1	△ 8.4
6 農林水産業費	1,843,257	2.8	2,017,370	2.8	△ 8.6
7 商工費	2,441,307	3.7	2,959,738	4.1	△ 17.5
8 土木費	9,669,302	14.8	10,251,516	14.2	△ 5.7
9 消防費	3,217,067	4.9	3,012,125	4.2	6.8
10 教育費	7,521,441	11.5	7,932,260	11	△ 5.2
11 災害復旧費	0	0	0		
12 公債費	8,340,908	12.8	11,621,294	16.1	△ 28.2
13 諸支出金	30,838	0	54,091	0.1	△ 43.0
合計	65,473,810	100	72,171,091	100	△ 9.3

性質別

(単位:千円、%)

区分	平成17年度		平成16年度		前年比
	決算額	構成比	決算額	構成比	
人件費	14,574,184	22.3	12,577,396	17.4	15.9
物件費	9,335,189	14.2	9,187,495	12.7	1.6
維持補修費	565,864	0.9	638,587	0.9	△ 11.4
扶助費	9,536,499	14.6	9,042,707	12.5	5.5
補助費等	7,230,315	11	10,191,020	14.1	△ 29.1
公債費	8,418,884	12.9	11,621,294	16.1	△ 27.6
繰出金	3,403,042	5.2	3,556,631	4.9	△ 4.3
積立金	120,006	0.2	606,825	0.9	△ 80.2
投資及び出資金	53,980	0.1	66,211	0.1	△ 18.5
貸付金	2,516,498	3.8	2,836,815	4	△ 11.3
投資的経費	9,719,349	14.8	11,846,110	16.4	△ 18.0
普通建設事業費	9,719,349	14.8	11,846,110	16.4	△ 18.0
補助	2,371,226	3.6	1,735,959	2.4	36.6
単独	6,313,212	9.6	8,667,666	12	△ 27.2
県営負担金	953,066	1.5	1,255,221	1.7	△ 24.1
その他	81,845	0.1	187,264	0.3	△ 56.3
災害復旧事業費	0	0	0	0	
合計	65,473,810	100	72,171,091	100	△ 9.3

※平成16年度決算の人件費には、消防職員の人件費は含まれていません。



### 3 特別会計の概要

市が特定の事業を行う場合、一般会計と区別して特別会計を設置し、特定の歳入をもって歳出に充てるものです。

(単位:千円、%)

区分		平成17年度決算額	平成16年度決算額	前年比
国民健康保険 (事業勘定)	歳入	17,576,664	16,685,070	5.3
	歳出	17,411,374	16,081,257	8.3
	差引額	165,290	603,813	△ 72.6
国民健康保険 (施設勘定)	歳入	343,657	408,550	△ 15.9
	歳出	258,605	333,876	△ 22.5
	差引額	85,052	74,674	13.9
住宅新築資金等貸付	歳入	129,085	120,908	6.8
	歳出	126,845	120,366	5.4
	差引額	2,240	542	313.3
老人保健	歳入	14,604,004	14,611,005	△ 0.0
	歳出	14,433,339	14,548,523	△ 0.8
	差引額	170,665	62,482	173.1
八王子山墓園	歳入	145,986	132,928	9.8
	歳出	107,244	22,576	375
	差引額	38,742	110,352	△ 64.9
介護保険	歳入	8,582,591	8,171,094	5
	歳出	8,423,029	8,044,856	4.7
	差引額	159,562	126,238	26.4
藪塚本町 介護老人保健施設	歳入	358,826	368,008	△ 2.5
	歳出	276,087	287,468	△ 4.0
	差引額	82,739	80,540	2.7
合計	歳入	41,740,813	40,497,563	3.1
	歳出	41,036,523	39,438,922	4.1
	差引額	704,290	1,058,641	△ 33.5

### 4 基金の状況

(単位:円)

基金名	平成16年度末 決算残高	平成17年度増減内訳				平成17年度末 決算残高	
		決算剰余金	積立金	利息	取り崩し		
財政調整基金 (A)	2,034,769,929	3,300,000,000		2,989,383	393,000,000	4,944,759,312	
減債基金 (B)	409,267,428		78,000,000	33,751		487,301,179	
その他測定 目的基金	罹災救助基金	208,798		15		208,813	
	市有住宅維持基金	124,044,065		36,715,000	42,000,000	119,015,165	
	中島記念公園基金	2,771,883				2,771,883	
	市民会館維持基金	24,902,163		2,320,000	2,051	27,224,214	
	福祉振興基金	477,290,728		2,573,736	152,549	270,000,000	210,017,013
	笹川清奨学基金	51,294,925			250,106	200,000	51,345,031
	文化振興基金	8,293,246			358		8,293,604
	国際交流振興基金	20,875,865					20,875,865
	交通労災遺児基金	26,264,683		492,255			26,756,938
	都市緑化基金	10,965,945					10,965,945
	スポーツ振興基金	2,816,976					2,816,976
	新田義貞銅像維持基金	13,613,244			55,215		13,668,459
	ふるさと金山整備基金	28,286,986					28,286,986
	教育振興基金	639,968,082				350,000,000	289,968,082
	東矢島区画整理基金	149,375,579		58,902,381	24,024		208,301,984
	金券基金	1,067,804			287		1,068,091
	宝泉南部区画整理基金	5,310					5,310
	市民健康づくり基金	37,542,800			101,445		37,644,245
	ふるさと創生基金	96,663,056		150,000	7,976	52,322,000	44,499,032
	農業後継者育成基金	71,700,000					71,700,000
	藪塚本町公共施設等 整備百年基金	4,007,001					4,007,001
	藪塚本町庁舎・ 保健センター建設基金	718,095,409			94,524	122,200,000	595,989,933
	備前島内水排除 対策基金	104,513,000		14,500,000	1,694		119,014,694
ボランティア推進基金	2,010,000		376,135	163		2,386,298	
都市計画事業基金	30,560,251				30,560,251	0	
ふるさと振興基金	83,850,000			6,827		83,856,827	
小計 (C)	2,730,987,799	0	116,029,507	953,334	867,282,251	1,980,688,389	
(A) + (B) + (C) (D)	5,175,025,156	3,300,000,000	194,029,507	3,976,468	1,260,282,251	7,412,748,880	
定額運用 基金	高額療養費貸付基金	15,000,000				15,000,000	
	福祉事業基金	4,000,000				4,000,000	
	小計 (E)	19,000,000	0	0	0	19,000,000	
(D) + (E) (F)	5,194,025,156	3,300,000,000	194,029,507	3,976,468	1,260,282,251	7,431,748,880	
土地開発基金	現金分	332,955,866			27,486	332,983,352	
	土地分	1,256,106,326				1,256,106,326	
	小計 (G)	1,589,062,192	0	0	27,486	1,589,089,678	
合計 (H)	6,783,087,348	3,300,000,000	194,029,507	4,003,954	1,260,282,251	9,020,838,558	
特別会計基金	国民健康保険基金	309,023,952		300,000,000	25,539	609,049,491	
	介護保険基金	143,761,023		95,554,875	560	204,574,000	
	介護保険給付費 貸付基金	6,002,497			32	6,002,529	
	国保診療所施 設整備基金	33,599,167			2,673	33,601,840	
	介護老人保健施設基金	131,203,852			10,833	131,214,685	
合計 (I)	623,590,491	0	395,554,875	39,637	204,574,000	814,611,003	
総合計 (H) + (I)	7,406,677,839	3,300,000,000	589,584,382	4,043,591	1,464,856,251	9,835,449,561	

## 5 市債現在高の状況

(単位:千円、%)

区分	平成16年度 末現在高(A)	平成17年度 発行額(B)	平成17年度償還額			差引現在高 (A)+(B)-(C) (E)	増減率 (E/A)
			元金(C)	利子	計(D)		
1.一般公共事業債	5,016,563	367,800	210,828	93,454	304,282	5,173,535	3.1
2.一般単独事業債	30,033,805	3,521,500	3,010,878	629,989	3,640,867	30,544,427	1.7
3.公営住宅建設事業債	5,664,443	210,300	471,935	207,279	679,214	5,402,808	△ 4.6
4.義務教育施設整備事業債	5,563,259		660,966	224,176	885,142	4,902,293	△ 11.9
5.公共用地先行取得等事業債	216,000	207,000		2,509	2,509	423,000	95.8
6.災害復旧事業債	5,289		1,726	102	1,828	3,563	△ 32.6
7.一般廃棄物処理事業債	4,950,956		939,086	126,370	1,065,456	4,011,870	△ 19.0
8.厚生福祉施設整備事業債	1,506,039		274,843	78,214	353,057	1,231,196	△ 18.2
9.社会福祉施設整備事業債	553,700	92,900		5,639	5,639	646,600	16.8
10.地域改善対策特定事業債	19,798		6,239	756	6,995	13,559	△ 31.5
11.財源対策債	2,094,116	38,200	185,981	41,894	227,875	1,946,335	△ 7.1
12.減収補てん債	841,158		76,609	13,735	90,344	764,549	△ 9.1
13.臨時財政特例債	356,262		41,884	17,839	59,723	314,378	△ 11.8
14.減税補てん債	6,402,674	414,500	428,439	79,257	507,696	6,388,735	△ 0.2
15.臨時税収補てん債	1,075,793		73,219	21,191	94,410	1,002,574	△ 6.8
16.臨時財政対策債	9,794,075	2,262,500	48,834	117,594	166,428	12,007,741	22.6
17.調整債(昭和60,61,62,63年度分)	78,560		19,383	3,747	23,130	59,177	△ 24.7
18.都道府県貸付金	420,898		21,970	4,654	26,624	398,928	△ 5.2
19.特定資金 公共投資事業債	90,000		90,000		90,000	0	皆減
20.その他	1,596,320	33,200	54,766	54,420	109,186	1,574,754	△ 1.4
小計	76,279,708	7,147,900	6,617,586	1,722,819	8,340,405	76,810,022	0.7
特別会計							
1.住宅新築資金等貸付	474,426		101,026	24,719	125,745	373,400	△ 21.3
2.八王子山墓園	54,230		9,560	632	10,192	44,670	△ 17.6
3.介護老人保健施設	378,615		13,932	20,635	34,567	364,683	△ 3.7
小計	907,271		124,518	45,986	170,504	782,753	△ 13.7
合計	77,186,979	7,147,900	6,742,104	1,768,805	8,510,909	77,592,775	0.5

## 6 財政指数等の概要

(単位: %、千円)

指標名等	H17決算	H16決算	指標名等	H17決算	H16決算
財政力指数	0.965	0.919	起債制限比率	12.1	12
実質収支比率	4.8	9.4	公債費負担比率	16.7	14.9
経常収支比率	90.7	91.8	基準財政需要額	28,172,657	28,697,114
実質公債費比率	14.2	-	基準財政収入額	28,543,095	27,421,530
公債費比率	16	16.8	標準財政規模	39,232,266	37,731,052