

平成19年度決算の概要

1 一般会計の決算状況

平成19年度の一般会計における歳入総額は72,177,911千円、歳出総額は69,301,121千円で、前年度に比べ、歳入は4.8%の増、歳出は4.1%の増となりました。
また、歳入から歳出を引いた差引額は2,876,790千円となり、これから繰越事業に充当する596,315千円を差し引いた実質収支は2,280,475千円の黒字となりました。
このうち、財政調整基金に2,100,000千円を積み立て、180,475千円を繰越金としました。

(単位：千円、%)

区 分	平成19年度決算額	平成18年度決算額	増減額	前年比
A 歳入決算額	72,177,911	68,901,313	3,276,598	4.8
B 歳出決算額	69,301,121	66,556,444	2,744,677	4.1
C 差引額 (A-B)	2,876,790	2,344,869	531,921	22.7
D 翌年度に繰り越すべき財源	596,315	584,940	11,375	1.9
E 実質収支 (C-D)	2,280,475	1,759,929	520,546	29.6
F 財政調整基金積立金	2,100,000	1,600,000	500,000	31.3
G 繰越金 (E-F)	180,475	159,929	20,546	12.8

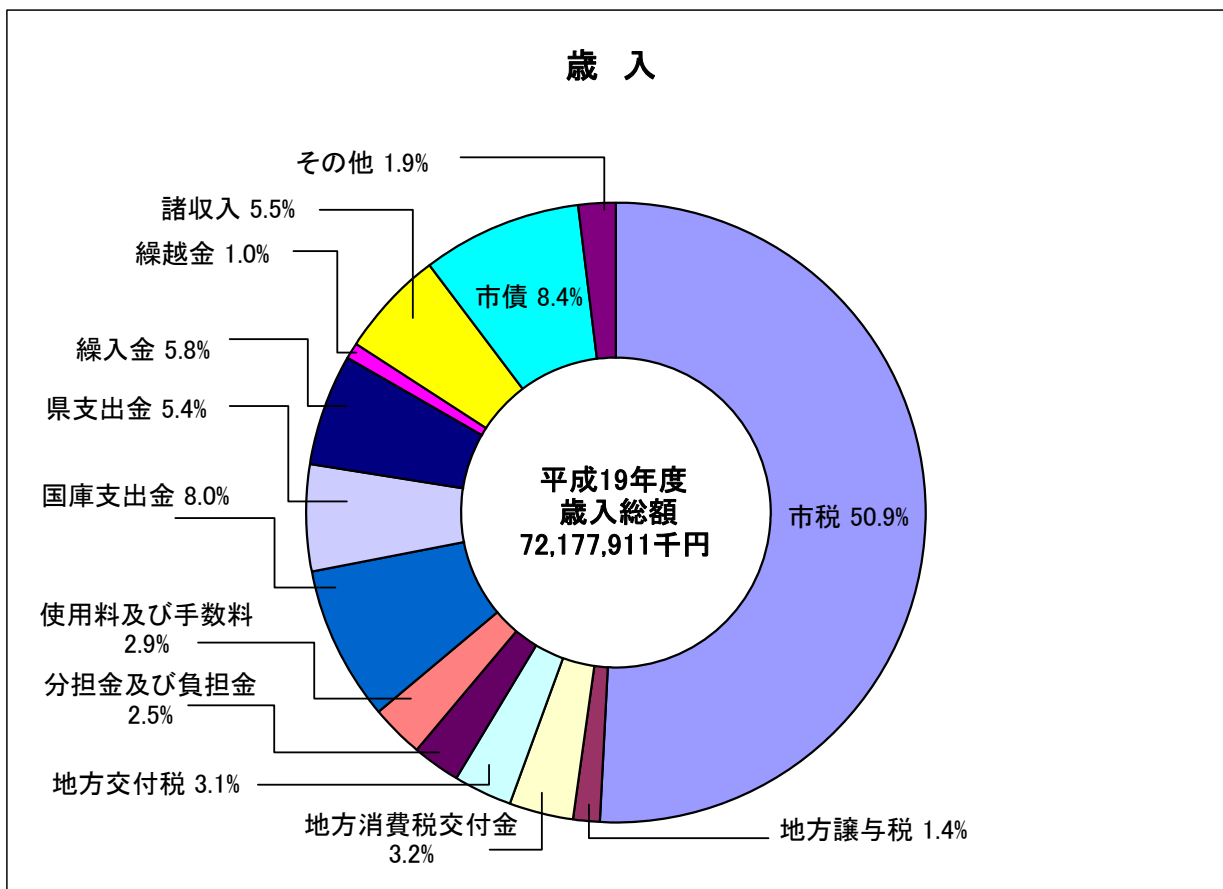
2 一般会計の決算内訳 (歳入・歳出)

(1) 歳入

(単位：千円、%)

区 分	平成19年度		平成18年度		前年比
	決算額	構成比	決算額	構成比	
1 市税	36,757,613	50.9	34,407,956	49.9	6.8
2 地方譲与税	999,199	1.4	2,603,534	3.8	▲ 61.6
3 利子割交付金	139,613	0.2	95,858	0.1	45.6
4 配当割交付金	132,891	0.2	109,258	0.1	21.6
5 株式等譲渡所得割交付金	59,119	0.1	68,802	0.1	▲ 14.1
6 地方消費税交付金	2,293,385	3.2	2,315,014	3.4	▲ 0.9
7 ゴルフ場利用税交付金	76,920	0.1	78,364	0.1	▲ 1.8
8 自動車取得税交付金	525,227	0.7	559,303	0.8	▲ 6.1
9 地方特例交付金	220,964	0.3	826,797	1.2	▲ 73.3
10 地方交付税	2,270,815	3.1	2,726,735	4.0	▲ 16.7
11 交通安全対策特別交付金	68,868	0.1	69,181	0.1	▲ 0.5
12 分担金及び負担金	1,801,548	2.5	1,763,807	2.6	2.1
13 使用料及び手数料	2,074,893	2.9	2,051,397	3.0	1.1

14 国庫支出金	5,754,940	8.0	5,755,815	8.4	0.0
15 県支出金	3,922,998	5.4	3,234,036	4.7	21.3
16 財産収入	108,344	0.2	213,938	0.3	▲ 49.4
17 寄附金	12,928	0.0	12,528	0.0	3.2
18 繰入金	4,155,462	5.8	1,862,014	2.7	123.2
19 繰越金	744,869	1.0	481,884	0.7	54.6
20 諸収入	4,000,632	5.5	3,734,492	5.4	7.1
21 市債	6,056,683	8.4	5,930,600	8.6	2.1
歳入合計	72,177,911	100.0	68,901,313	100.0	4.8



(2) 歳出

①目的別

(単位：千円、%)

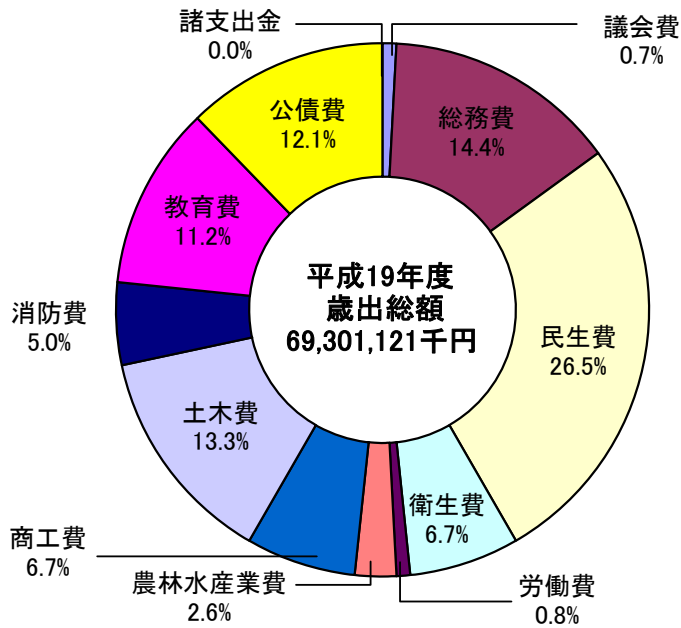
区 分	平成19年度		平成18年度		前年比
	決算額	構成比	決算額	構成比	
1 議会費	490,929	0.7	678,494	1.0	▲ 27.6
2 総務費	9,940,932	14.4	9,434,076	14.2	5.4
3 民生費	18,365,456	26.5	17,263,227	25.9	6.4
4 衛生費	4,667,779	6.7	4,776,682	7.2	▲ 2.3
5 労働費	578,108	0.8	629,492	0.9	▲ 8.2
6 農林水産業費	1,792,105	2.6	1,673,742	2.5	7.1
7 商工費	4,634,793	6.7	3,000,197	4.5	54.5
8 土木費	9,194,527	13.3	10,236,625	15.4	▲ 10.2
9 消防費	3,443,314	5.0	3,208,185	4.8	7.3
10 教育費	7,773,397	11.2	7,691,043	11.6	1.1
11 災害復旧費	0	0.0	0	0.0	
12 公債費	8,397,683	12.1	7,942,860	12.0	5.7
13 諸支出金	22,098	0.0	21,821	0.0	1.3
歳 出 合 計	69,301,121	100.0	66,556,444	100.0	4.1

②性質別

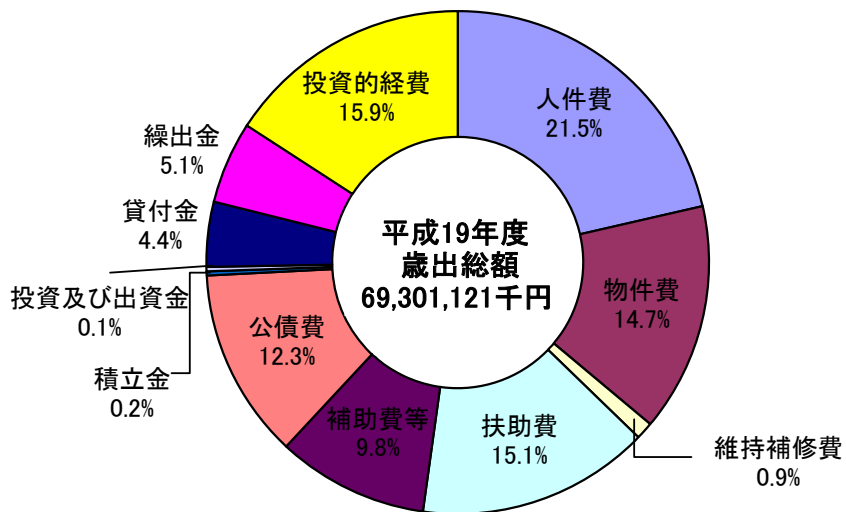
(単位：千円、%)

区 分	平成19年度		平成18年度		前年比
	決算額	構成比	決算額	構成比	
人件費	14,884,884	21.5	15,292,777	23.0	▲ 2.7
物件費	10,211,302	14.7	9,822,041	14.7	4.0
維持補修費	657,973	0.9	664,666	1.0	▲ 1.0
扶助費	10,435,342	15.1	9,730,374	14.6	7.2
補助費等	6,820,558	9.8	6,520,179	9.8	4.6
公債費	8,535,631	12.3	8,050,823	12.1	6.0
積立金	109,001	0.2	75,106	0.1	45.1
投資及び出資金	19,678	0.1	53,679	0.1	▲ 63.3
貸付金	3,055,073	4.4	2,859,555	4.3	6.8
繰出金	3,549,460	5.1	3,518,856	5.3	0.9
投資的経費	11,022,219	15.9	9,968,388	15.0	10.6
普通建設事業	11,009,012	15.9	9,968,388	15.0	10.4
内					
補助	3,802,118	5.5	3,214,191	4.8	18.3
単独	6,952,327	10.0	6,176,664	9.3	12.6
県営負担金	254,567	0.4	577,285	0.9	▲ 55.9
その他	0	0.0	248	0.0	皆減
災害復旧事業費	13,207	0.0	0	0.0	皆増
失業対策事業費	0	0.0	0	0.0	
歳 出 合 計	69,301,121	100.0	66,556,444	100.0	4.1

歳出(目的別)



歳出(性質別)



3 特別会計の決算状況

市が特定の事業を行う場合、一般会計と区別して特別会計を設置し、特定の歳入をもって歳出に充てるものです。

(単位：千円、%)

特別会計区分		平成19年度決算額	平成18年度決算額	前年比
国民健康保険（事業勘定）	歳入	20,053,309	18,545,392	8.1
	歳出	19,887,561	18,206,112	9.2
	差引額	165,748	339,280	▲ 51.1
国民健康保険（施設勘定）	歳入	216,266	262,742	▲ 17.7
	歳出	199,524	224,109	▲ 11.0
	差引額	16,742	38,633	▲ 56.7
住宅新築資金等貸付	歳入	82,539	99,567	▲ 17.1
	歳出	81,650	98,763	▲ 17.3
	差引額	889	804	10.6
老人保健	歳入	14,132,651	14,083,603	0.3
	歳出	14,061,037	13,944,449	0.8
	差引額	71,614	139,154	▲ 48.5
八王子山墓園	歳入	195,533	352,585	▲ 44.5
	歳出	88,487	328,028	▲ 73.0
	差引額	107,046	24,557	335.9
介護保険 （保険事業勘定）	歳入	9,842,840	9,158,137	7.5
	歳出	9,528,228	8,686,739	9.7
	差引額	314,612	471,398	▲ 33.3
介護保険 （介護サービス事業勘定）	歳入	38,989	24,513	59.1
	歳出	33,433	22,007	51.9
	差引額	5,556	2,506	121.7
藪塚本町介護老人保健施設	歳入	318,096	346,819	▲ 8.3
	歳出	280,757	304,352	▲ 7.8
	差引額	37,339	42,467	▲ 12.1
合 計	歳入	44,880,223	42,873,358	4.7
	歳出	44,160,677	41,814,559	5.6
	差引額	719,546	1,058,799	▲ 32.0

4 基金の状況

(単位：円)

基金名	平成18年度 決算額	平成19年度増減内訳					平成19年度 決算額
		決算剰余金	積立金	利息	解約 手数料	取り崩し	
財政調整基金(A)	6,024,434,584	1,600,000,000		29,476,219		3,423,073,000	4,230,837,803
減債基金	基金積立	320,109,253		3,401,308			323,510,561
	市民償還積立(公債費相当)	276,000,000		138,000,000			414,000,000
	計(B)	596,109,253	0	138,000,000	3,401,308	0	737,510,561
その他特定 目的基金	福祉振興基金	118,308,245		1,705,547	725,972	100,000,000	20,739,764
	笹川清奨学基金	51,480,205			361,449	200,000	51,641,654
	国際交流振興基金	20,875,865				10,000,000	10,875,865
	交通労災遺児基金	27,290,969		541,073			27,832,042
	教育振興基金	160,088,082		120,000		150,000,000	10,208,082
	東矢島土地区画整理基金	179,844,195		67,255,000	1,128,518	10,372,000	237,855,713
	金券基金	1,068,091					1,068,091
	宝泉南部土地区画整理基金	5,310					5,310
	市民健康づくり基金	37,793,447		168,825	204,995		38,167,267
	藪塚本町公共施設等整備 百年基金	4,007,001					4,007,001
	藪塚本町庁舎・保健セン ター建設基金	365,385,632			2,421,072	264,000,000	103,806,704
	備前島内水排除対策基金 (19年度末で基金廃止)	172,698,649			987,785	173,686,434	0
	ボランティア推進基金	2,439,285			13,684		2,452,969
	ふるさと振興基金	83,949,682			489,675		84,439,357
計(C)	1,225,234,658	0	69,790,445	6,333,150	0	708,258,434	593,099,819
小計(D) = (A) + (B) + (C)	7,845,778,495	1,600,000,000	207,790,445	39,210,677	0	4,131,331,434	5,561,448,183
定額資金 運用基金	高額療養費貸付基金(E)	15,000,000		7,516			15,007,516
合計(F) = (D) + (E)	7,860,778,495	1,600,000,000	207,790,445	39,218,193	0	4,131,331,434	5,576,455,699
特別会計分	国民健康保険基金	462,999,675		96,556,000	2,372,201	423,000,000	138,927,876
	介護保険基金	105,587,446		291,608,922	1,233,875		398,430,243
	介護給付費貸付基金	6,003,449			6,566		6,010,015
	国保診療所施設整備基金	41,202,840			213,335		41,416,175
	藪塚本町介護老人保健施設基金	165,217,685			854,161	10,284,000	155,787,846
	計(G)	781,011,095	0	388,164,922	4,680,138	0	433,284,000
総合計(F) + (G)	8,641,789,590	1,600,000,000	595,955,367	43,898,331	0	4,564,615,434	6,317,027,854

5 市債現在高の状況

(単位：千円，%)

区 分	平成18年度末 現在高 (A)	平成19年度 発行額 (B)	平成19年度償還額			平成19年度末 現在高 (A) + (B) - (C)	前年比
			元金 (C)	利子	計		
一般公共事業債	5,456,492	94,000	275,764	100,786	376,550	5,274,728	▲ 3.3
公営住宅建設事業債	5,245,670	165,000	549,162	171,916	721,078	4,861,508	▲ 7.3
災害復旧事業債	1,800	1,400	1,800	28	1,828	1,400	▲ 22.2
教育・福祉施設等整備事業債	8,076,456	779,000	1,576,645	223,028	1,799,673	7,278,811	▲ 9.9
①学校教育施設等整備事業債	4,263,109		806,730	152,155	958,885	3,456,379	▲ 18.9
②社会福祉施設整備事業債	657,548	55,300	6,811	7,749	14,560	706,037	7.4
③一般廃棄物処理事業債	3,151,899		763,104	63,068	826,172	2,388,795	▲ 24.2
④一般補助施設整備等事業債	3,900	723,700		56	56	727,600	18,556.4
一般単独事業債	30,348,848	3,095,700	2,690,006	587,752	3,277,758	30,754,542	1.3
公共用地先行取得等事業債	636,000		27,000	8,646	35,646	609,000	▲ 4.2
厚生福祉施設整備事業債	967,183		255,014	49,158	304,172	712,169	▲ 26.4
地域改善対策特定事業債	8,530		3,217	267	3,484	5,313	▲ 37.7
財源対策債	1,765,783	63,400	215,834	33,017	248,851	1,613,349	▲ 8.6
減収補てん債	677,740		94,549	11,095	105,644	583,191	▲ 14.0
臨時財政特例債	276,417		37,655	13,818	51,473	238,762	▲ 13.6
減税補てん債	6,222,813		506,489	79,774	586,263	5,716,324	▲ 8.1
臨時税収補てん債	927,880		76,198	18,212	94,410	851,682	▲ 8.2
臨時財政対策債	13,822,319	1,858,183	441,422	180,595	622,017	15,239,080	10.2
調整債	43,595		12,037	2,073	14,110	31,558	▲ 27.6
減収補てん債（平成14年度分）	30,800		2,800	211	3,011	28,000	▲ 9.1
都道府県貸付金	363,115		36,214	4,074	40,288	326,901	▲ 10.0
その他（出資債）	1,552,974		58,876	51,768	110,644	1,494,098	▲ 3.8
小 計	76,424,415	6,056,683	6,860,682	1,536,218	8,396,900	75,620,416	▲ 1.1
特別会計							
住宅新築資金等貸付	294,473		66,331	14,234	80,565	228,142	▲ 22.5
八王子山墓園	315,935		8,735	4,391	13,126	307,200	▲ 2.8
介護老人保健施設	349,975		15,529	19,038	34,567	334,446	▲ 4.4
小 計	960,383	0	90,595	37,663	128,258	869,788	▲ 9.4
合 計	77,384,798	6,056,683	6,951,277	1,573,881	8,525,158	76,490,204	▲ 1.2

6 財政指標の状況

(単位：%、千円)

指標名	平成17年度決算	平成18年度決算	平成19年度決算
財政力指数	0.965	0.995	1.032
経常収支比率	90.7	92.8	95.8
実質公債費比率	14.2	14.4	11.5
公債費比率	16.0	14.9	13.7
起債制限比率	12.1	11.9	11.4
公債費負担比率	16.7	15.3	16.0
基準財政需要額	28,172,657	28,514,102	28,567,016
基準財政収入額	28,543,095	28,960,739	30,474,877
標準財政規模	39,232,266	39,436,756	41,257,655

7 健全化判断比率等の状況（平成19年度決算から）

(単位：%)

区 分		平成19年度決算
実質赤字比率		—
連結実質赤字比率		—
実質公債費比率		11.5
将来負担比率		123.0
資金不足比率	水道事業会計	—
	下水道事業等会計	—
	農業共済事業	—