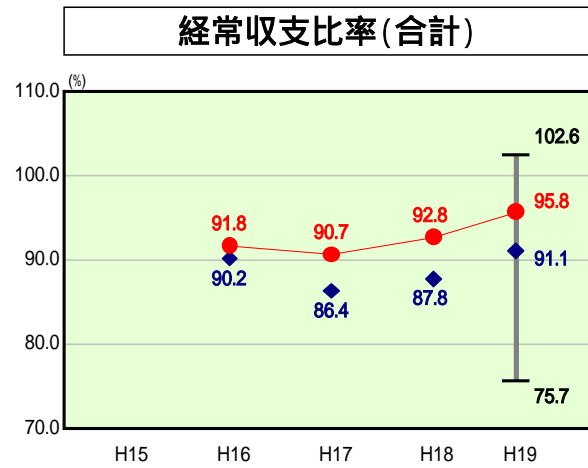


歳出比較分析表(平成19年度普通会計決算)

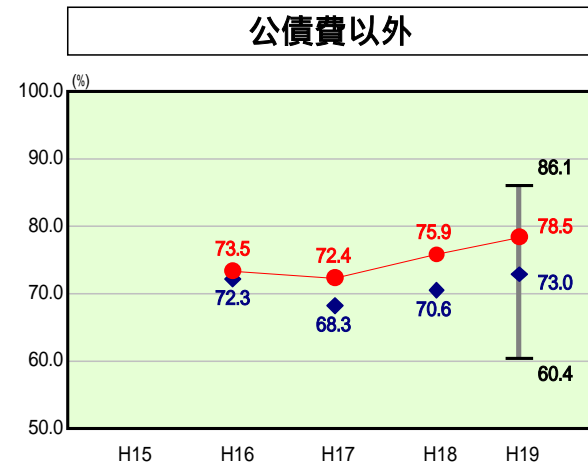
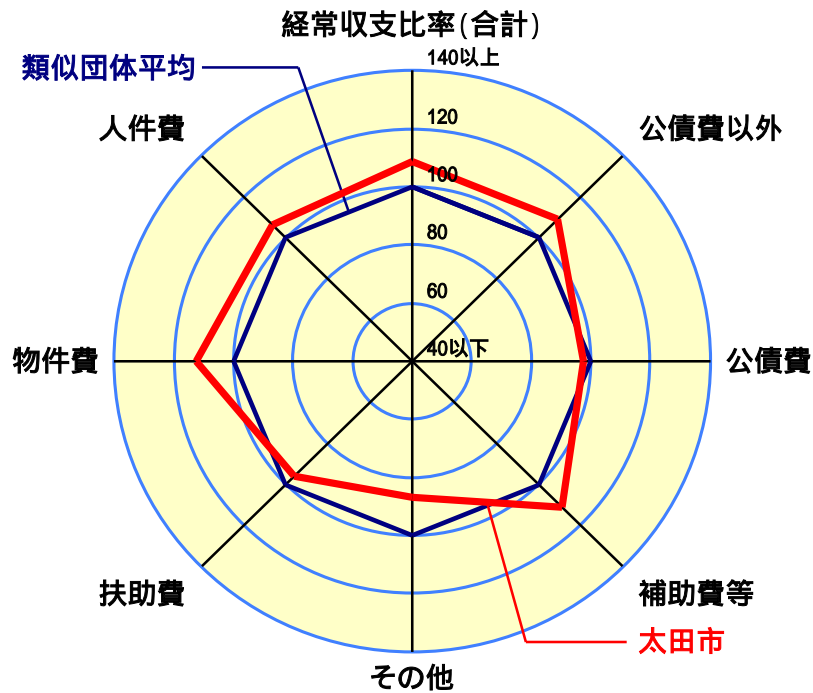
経常収支比率の分析



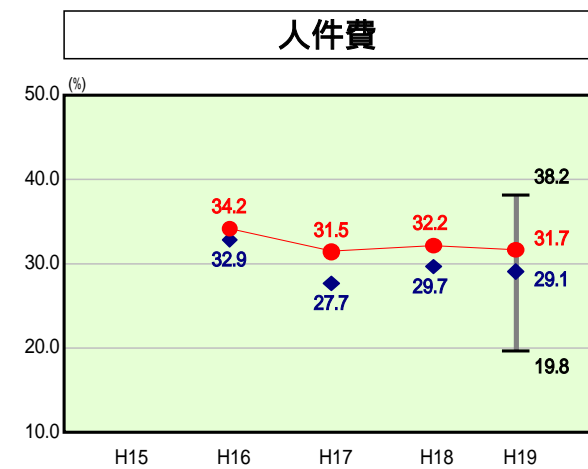
当該団体値 ●
 類似団体内平均値 ◆
 類似団体内最大値 T
 類似団体内最小値 L

人口	210,254人(H20.3.31現在)
面積	176.49 km ²
歳入総額	72,437,350千円
歳出総額	69,452,624千円
実質収支	2,388,411千円

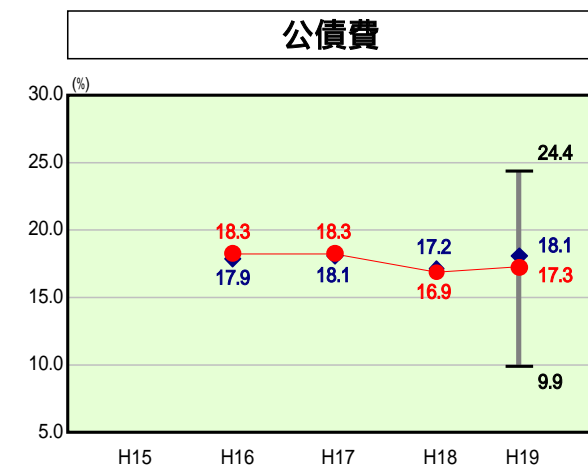
H19類似団体内順位 33/44
 全国市町村平均 92.0
 群馬県市町村平均 94.6



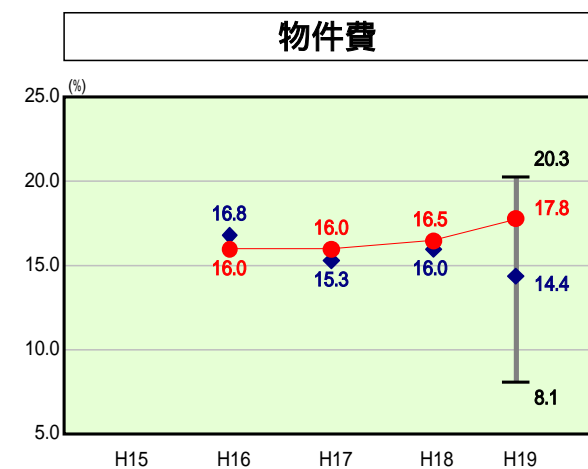
H19類似団体内順位 38/44
 全国市町村平均 71.7
 群馬県市町村平均 76.7



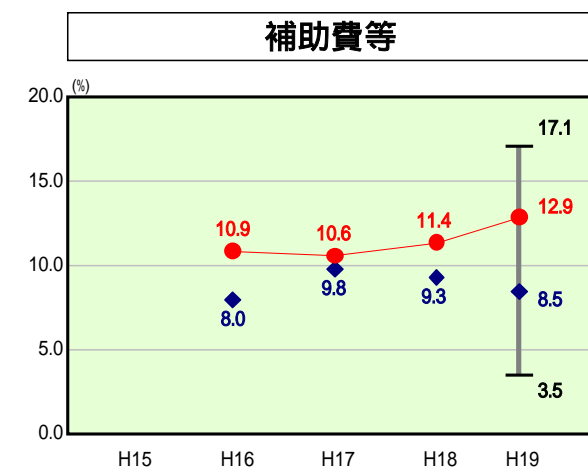
H19類似団体内順位 32/44
 全国市町村平均 28.0
 群馬県市町村平均 28.4



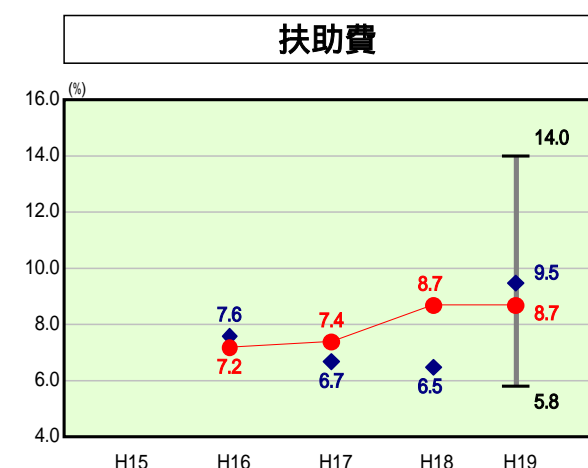
H19類似団体内順位 21/44
 全国市町村平均 20.3
 群馬県市町村平均 17.9



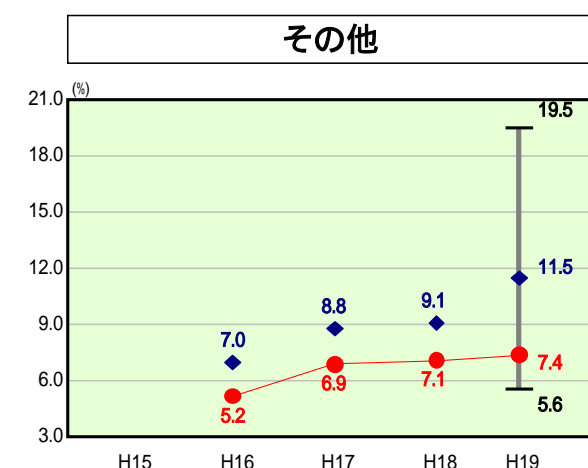
H19類似団体内順位 38/44
 全国市町村平均 13.1
 群馬県市町村平均 15.4



H19類似団体内順位 37/44
 全国市町村平均 10.4
 群馬県市町村平均 13.3



H19類似団体内順位 15/44
 全国市町村平均 8.8
 群馬県市町村平均 8.2



H19類似団体内順位 4/44
 全国市町村平均 11.4
 群馬県市町村平均 11.4

- 1 本レーダーチャートは、当該団体と類似団体平均値より算出した偏差値をもとにチャート化したものである。(偏差値は平均を100としている。)
- 2 当該団体の八角形が平均値の八角形より内側にあるほど、歳出抑制等により財政構造に弾力性があることを示している。
- 3 類似団体とは、人口および産業構造等により全国の市町村を35のグループに分類した結果、当該団体と同じグループに属する団体を言う。

分析欄

【人件費】 類似団体平均より2.6ポイント高く、全国平均や群馬県平均よりも高い状況である。これは定員適正化計画に基づき、職員数は計画を上回る形で削減が図られ、基本給については減額となっているものの、手当などの増加が主な要因である。また人件費に準じる費用として、賃金(物件費)が類似団体平均を大きく上回っており、一概に人件費の削減が図られているとは言いがたい。人件費削減のために業務内容を踏まえた適正な人員配置等を行うとともに、より一層の民間委託や市民参加の推進に努めていく。

【物件費】 類似団体平均より3.4ポイント高く、全国平均や群馬県平均も上回っている。主な要因としては、市営住宅管理業務や各種健康診断委託料の増加のほか公共施設の管理を指定管理者へ切り替えることに伴う、人件費から委託料へのシフトによる増加なども考えられ、年々増加傾向にある。太田市行政改革大綱に掲げた物件費削減の数値目標を達成するために委託等の内容を見直し、経費抑制に努めていく。

【扶助費】 類似団体平均を0.8ポイント、全国平均も0.1ポイントそれぞれ下回っている。18年度に児童手当の制度改正があり、比率が上昇したが、対前年比では横ばいとなっている。しかし児童手当や保育園児童委託料の増加等が見込まれるため、引き続き適切な審査に基づいた支給に努めていく。

【公債費】 対前年比で0.4ポイント上昇したが、類似団体平均を0.8ポイント下回っているほか、全国平均や群馬県平均も下回っている。しかし、公債費充当一般財源等額の人口1人当たりの決算額は、類似団体平均を上回っており、やや負担が大きい状況となっている。健全な財政運営を図るため、市債事業を厳選し「償還元金を超えない市債の発行」を堅持することにより抑制に努めていく。

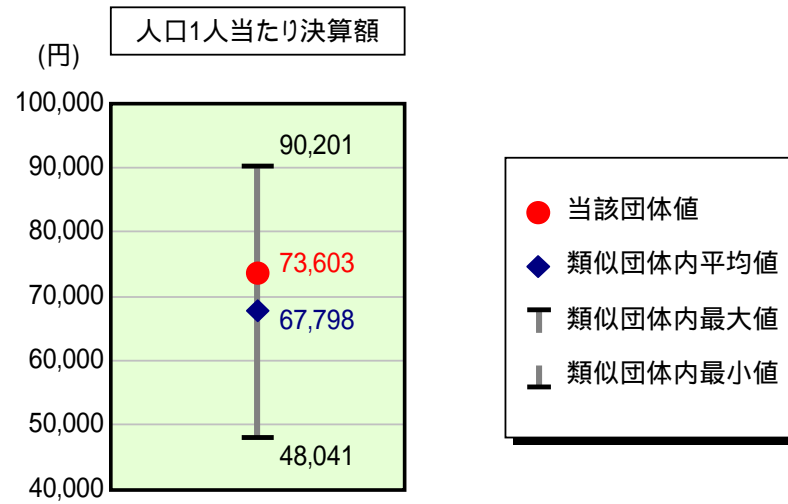
【補助費等】 類似団体平均より4.4ポイント高く、全国平均でも上回っているが、群馬県平均は下回っている。前年より1.5ポイント上昇しているが、これは太田市外三町清掃組合負担金及び下水道事業負担金等の増加が主な要因である。太田市行政効率化委員会の提言を踏まえ、引き続き補助金の必要性や費用対効果等を見極めながら見直しを行い、抑制に努めていく。

【その他】 類似団体平均を4.1ポイント下回っている。また全国平均や群馬県平均についても大きく下回っている。対前年比では0.3ポイント上昇している。これは、国民健康保険事業や介護保険事業における給付費等の増加に伴い繰出金が増加していることが要因である。保険税等の収納率向上と経費節減に努め、普通会計の負担額を減らすことにより抑制に努めていく。

【普通建設事業費】 普通建設事業費の人口1人当たりの決算額は、類似団体平均を上回り、17年度以降増加傾向にある。これは、合併により均衡ある地域整備を図るための普通建設事業の増加が要因であると考えられる。今後、経済不況による税収減などが見込まれるため、事業の見直し等を行うことにより抑制に努めていく。

歳出比較分析表(平成19年度普通会計決算)

人件費及び人件費に準ずる費用の分析



人件費及び人件費に準ずる費用

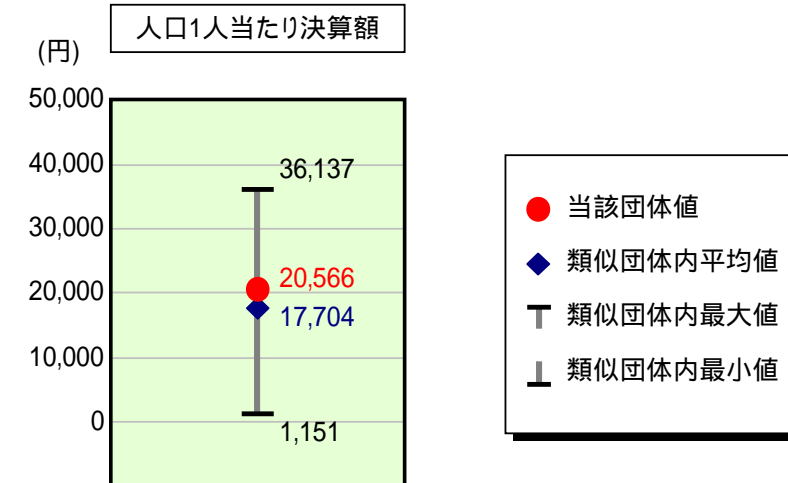
項目	当該団体決算額 (千円)	人口1人当たり決算額		対比(%)
		当該団体(円)	類似団体平均(円)	
人件費	14,884,884	70,795	66,615	6.3
賃金(物件費)	1,142,253	5,433	2,950	84.2
一部事務組合負担金(補助費等)	53,980	257	2,213	88.4
公営企業(法適)等に対する繰出し(補助費等)	69,473	330	1,062	68.9
公営企業(法適)等に対する繰出し(投資及び出資金・貸付金)	-	-	61	-
公営企業(法非適)等に対する繰出し(繰出金)	335,801	1,597	2,066	22.7
事業費支弁に係る職員の人件費(投資的経費)	521,770	2,482	1,377	80.2
退職金	1,532,741	7,290	8,546	14.7
合計	15,475,420	73,603	67,798	8.6

参考

項目	当該団体	類似団体平均	対比(差引)
人口1,000人当たり職員数(人)	7.98	6.76	1.22
ラスパイレズ指数	100.8	99.6	1.2

ラスパイレズ指数及び職員数に係る項目については、平成19年地方公務員給与実態調査に基づくものである(以降の項目について同じ。)。なお、平成19年度中に市町村合併を行った団体については、当該項目を「-」としている。

公債費及び公債費に準ずる費用の分析

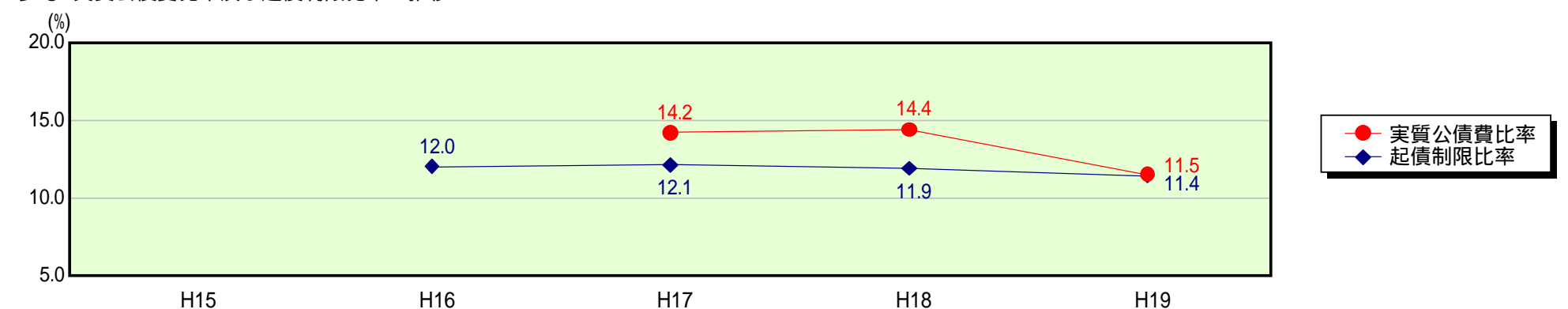


公債費及び公債費に準ずる費用(実質公債費比率の構成要素)

項目	当該団体決算額 (千円)	人口1人当たり決算額		対比(%)
		当該団体(円)	類似団体平均(円)	
公債費充当一般財源等額 (繰上償還額及び満期一括償還地方債の元金に係る分を除く。)	6,554,678	31,175	28,658	8.8
満期一括償還地方債の一年当たりの元金償還金に相当するもの (年度割相当額)等	76,667	365	60	508.3
公営企業債の償還の財源に充てたと認められる繰入金	1,935,647	9,206	13,015	29.3
一部事務組合等の起こした地方債に充てたと認められる補助金又は負担金に充当する一般財源等額	114,351	544	1,057	48.5
債務負担行為に基づく支出のうち公債費に準ずるものに充当する一般財源等額	122,040	580	2,139	72.9
一時借入金利息 (同一団体における会計間の現金運用に係る利息は除く)	730	3	15	80.0
地方債に係る元利償還金及び準元利償還金に要する経費として普通交付税の額の算定に用いる基準財政需要額に算入された額	4,479,966	21,307	27,239	21.8
合計	4,324,147	20,566	17,704	16.2

平成20年4月1日以降の市町村合併により消滅した団体で実質公債費比率を算定していない団体については、「-」としている(以降の項目について同じ。)

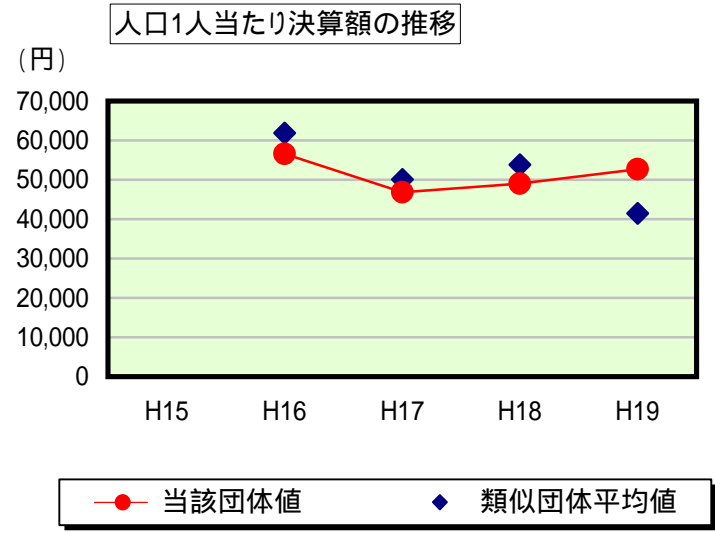
参考 実質公債費比率及び起債制限比率の推移



歳出比較分析表(平成19年度普通会計決算)

群馬県 太田市

普通建設事業費の分析



普通建設事業費

	当該団体決算額 (千円)	人口1人当たり決算額				
		当該団体(円)	増減率(%) (A)	類似団体平均(円)	増減率(%) (B)	(A) - (B)
H15	-	-	-	-	-	-
うち単独分	-	-	-	-	-	-
H16	11,779,883	56,571	-	61,865	-	-
うち単独分	8,721,799	41,885	-	41,247	-	-
H17	9,805,500	46,862	17.2	50,116	19.0	1.8
うち単独分	6,399,364	30,584	27.0	31,859	22.8	4.2
H18	10,273,109	48,989	4.5	53,783	7.3	2.8
うち単独分	6,481,633	30,909	1.1	34,146	7.2	6.1
H19	11,072,180	52,661	7.5	41,439	23.0	30.5
うち単独分	7,015,495	33,367	8.0	26,115	23.5	31.5
過去5年間平均	10,732,668	51,271	1.7	51,801	11.6	9.9
うち単独分	7,154,573	34,186	6.0	33,342	13.0	7.0