

平成20年度決算の概要

1 一般会計の決算状況

平成20年度の一般会計における歳入総額は73,849,436千円、歳出総額は71,845,145千円で、前年度に比べ、歳入は2.3%の増、歳出は3.7%の増となりました。
また、歳入から歳出を引いた差引額は2,004,291千円となり、これから繰越事業に充当する559,394千円を差し引いた実質収支は1,444,897千円の黒字となりました。
このうち、財政調整基金に1,300,000千円を積み立て、144,897千円を繰越金としました。

(単位：千円、%)

区 分	平成20年度決算額	平成19年度決算額	増減額	前年比
A 歳入決算額	73,849,436	72,177,911	1,671,525	2.3
B 歳出決算額	71,845,145	69,301,121	2,544,024	3.7
C 差引額 (A-B)	2,004,291	2,876,790	△ 872,499	△ 30.3
D 翌年度に繰り越すべき財源	559,394	596,315	△ 36,921	△ 6.2
E 実質収支 (C-D)	1,444,897	2,280,475	△ 835,578	△ 36.6
F 財政調整基金積立金	1,300,000	2,100,000	△ 800,000	△ 38.1
G 繰越金 (E-F)	144,897	180,475	△ 35,578	△ 19.7

2 一般会計の決算内訳 (歳入・歳出)

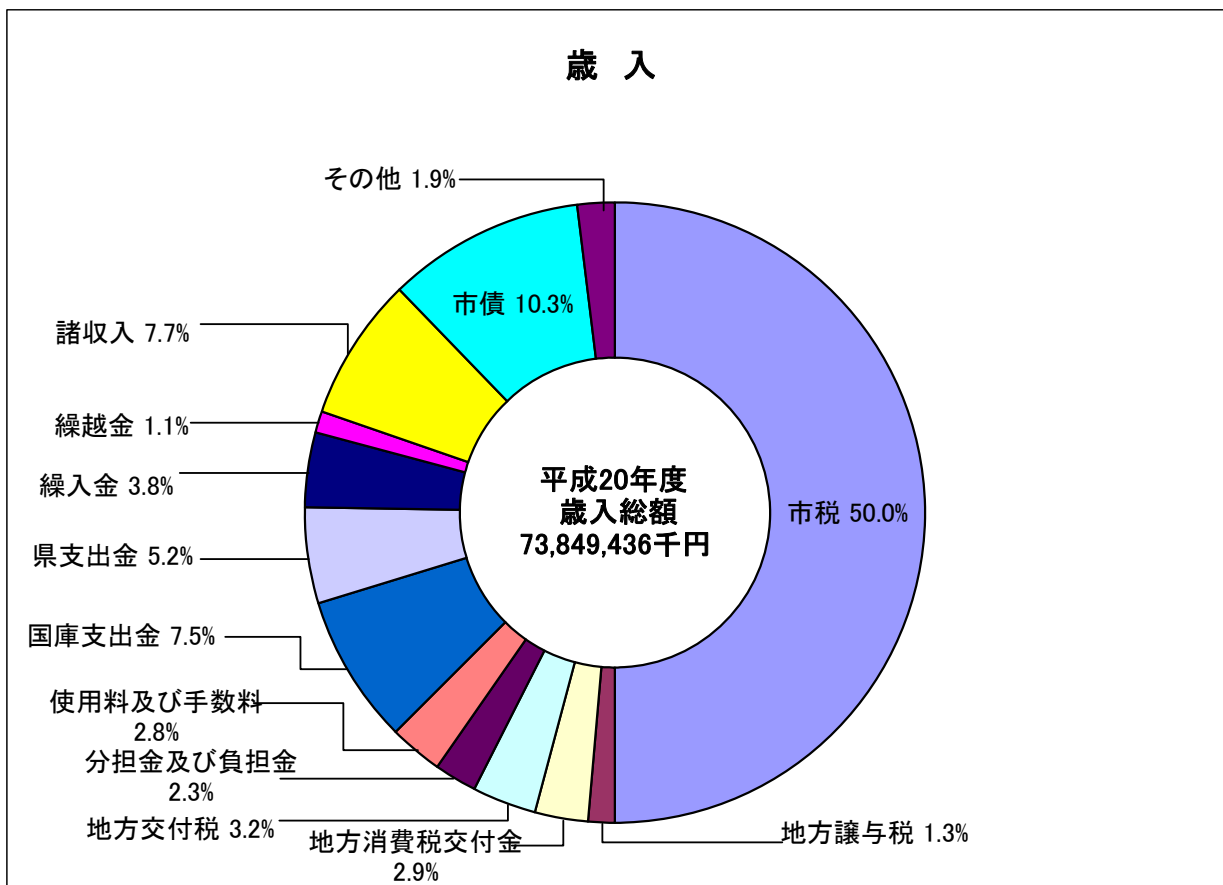
(1) 歳入

(単位：千円、%)

区 分	平成20年度		平成19年度		前年比
	決算額	構成比	決算額	構成比	
1 市税	36,906,354	50.0	36,757,613	50.9	0.4
2 地方譲与税	963,344	1.3	999,199	1.4	△ 3.6
3 利子割交付金	141,842	0.2	139,613	0.2	1.6
4 配当割交付金	41,246	0.1	132,891	0.2	△ 69.0
5 株式等譲渡所得割交付金	20,009	0.0	59,119	0.1	△ 66.2
6 地方消費税交付金	2,154,717	2.9	2,293,385	3.2	△ 6.0
7 ゴルフ場利用税交付金	77,700	0.1	76,920	0.1	1.0
8 自動車取得税交付金	440,161	0.6	525,227	0.7	△ 16.2
9 地方特例交付金	468,578	0.6	220,964	0.3	112.1
10 地方交付税	2,399,979	3.2	2,270,815	3.1	5.7
11 交通安全対策特別交付金	62,922	0.1	68,868	0.1	△ 8.6

(単位：千円、%)

区 分	平成20年度		平成19年度		前年比
	決算額	構成比	決算額	構成比	
12 分担金及び負担金	1,723,643	2.3	1,801,548	2.5	△ 4.3
13 使用料及び手数料	2,083,020	2.8	2,074,893	2.9	0.4
14 国庫支出金	5,572,525	7.5	5,754,940	8.0	△ 3.2
15 県支出金	3,831,083	5.2	3,922,998	5.4	△ 2.3
16 財産収入	115,569	0.2	108,344	0.2	6.7
17 寄附金	20,575	0.0	12,928	0.0	59.2
18 繰入金	2,793,693	3.8	4,155,462	5.8	△ 32.8
19 繰越金	776,790	1.1	744,869	1.0	4.3
20 諸収入	5,681,111	7.7	4,000,632	5.5	42.0
21 市債	7,574,575	10.3	6,056,683	8.4	25.1
歳入合計	73,849,436	100.0	72,177,911	100.0	2.3



(2) 歳出

①目的別

(単位：千円、%)

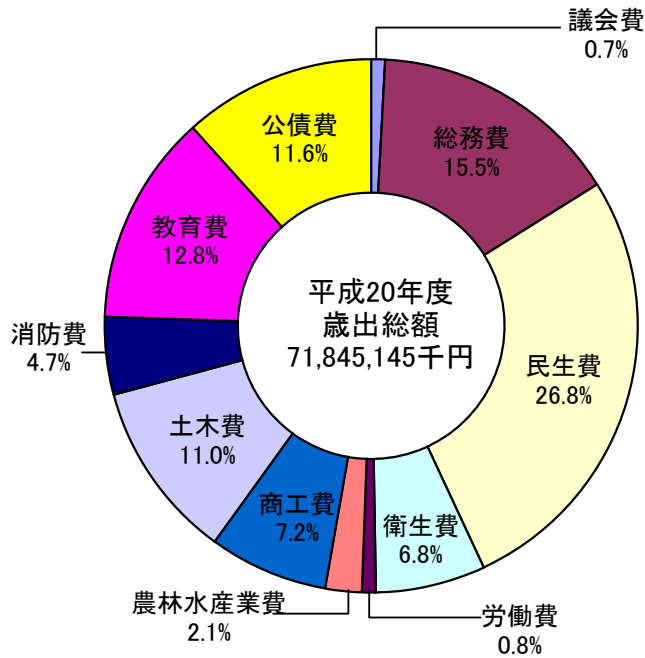
区 分	平成20年度		平成19年度		前年比
	決算額	構成比	決算額	構成比	
1 議会費	511,397	0.7	490,929	0.7	4.2
2 総務費	11,132,570	15.5	9,940,932	14.4	12.0
3 民生費	19,218,574	26.8	18,365,456	26.5	4.6
4 衛生費	4,887,463	6.8	4,667,779	6.7	4.7
5 労働費	558,162	0.8	578,108	0.8	△ 3.5
6 農林水産業費	1,539,959	2.1	1,792,105	2.6	△ 14.1
7 商工費	5,187,965	7.2	4,634,793	6.7	11.9
8 土木費	7,878,450	11.0	9,194,527	13.3	△ 14.3
9 消防費	3,395,698	4.7	3,443,314	5.0	△ 1.4
10 教育費	9,169,448	12.8	7,773,397	11.2	18.0
11 災害復旧費	0	0.0	0	0.0	
12 公債費	8,340,313	11.6	8,397,683	12.1	△ 0.7
13 諸支出金	25,146	0.0	22,098	0.0	13.8
歳 出 合 計	71,845,145	100.0	69,301,121	100.0	3.7

②性質別

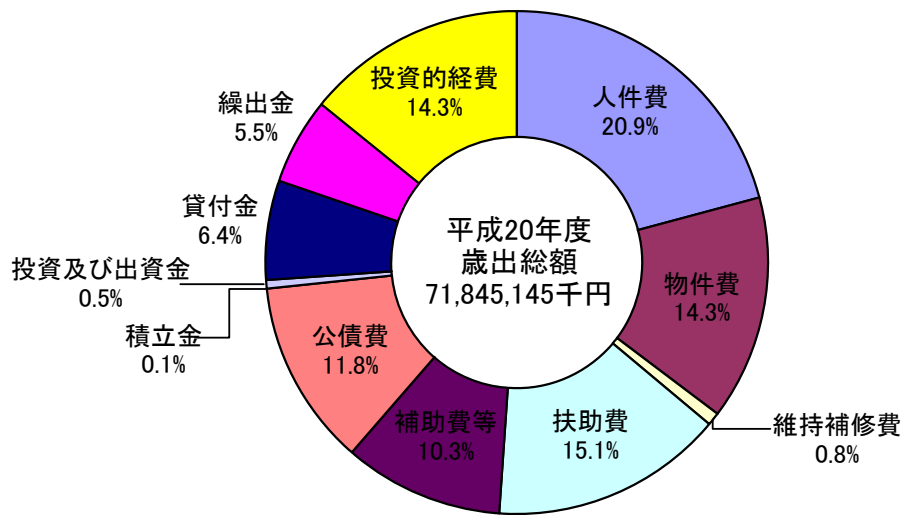
(単位：千円、%)

区 分	平成20年度		平成19年度		前年比
	決算額	構成比	決算額	構成比	
人件費	15,001,545	20.9	14,884,884	21.5	0.8
物件費	10,304,665	14.3	10,211,302	14.7	0.9
維持補修費	583,878	0.8	657,973	0.9	△ 11.3
扶助費	10,864,149	15.1	10,435,342	15.1	4.1
補助費等	7,403,844	10.3	6,820,558	9.8	8.6
公債費	8,503,248	11.8	8,535,631	12.3	△ 0.4
積立金	78,992	0.1	109,001	0.2	△ 27.5
投資及び出資金	323,731	0.5	19,678	0.1	1,545.1
貸付金	4,626,845	6.4	3,055,073	4.4	51.4
繰出金	3,954,430	5.5	3,549,460	5.1	11.4
投資的経費	10,199,818	14.3	11,022,219	15.9	△ 7.5
普通建設事業	10,199,818	14.3	11,009,012	15.9	△ 7.4
内					
補助	3,425,295	4.8	3,802,118	5.5	△ 9.9
単独	6,607,837	9.3	6,952,327	10.0	△ 5.0
県営負担金	166,686	0.2	254,567	0.4	△ 34.5
その他	0	0.0	0	0.0	
災害復旧事業費	0	0.0	13,207	0.0	皆減
失業対策事業費	0	0.0	0	0.0	
歳 出 合 計	71,845,145	100.0	69,301,121	100.0	3.7

歳出(目的別)



歳出(性質別)



3 特別会計の決算状況

市が特定の事業を行う場合、一般会計と区別して特別会計を設置し、特定の歳入をもって歳出に充てるものです。

(単位：千円、%)

特別会計区分		平成20年度決算額	平成19年度決算額	前年比
国民健康保険（事業勘定）	歳入	20,313,133	20,053,309	1.3
	歳出	20,019,948	19,887,561	0.7
	差引額	293,185	165,748	76.9
国民健康保険（施設勘定）	歳入	180,291	216,266	△ 16.6
	歳出	169,918	199,524	△ 14.8
	差引額	10,373	16,742	△ 38.0
住宅新築資金等貸付	歳入	62,899	82,539	△ 23.8
	歳出	62,088	81,650	△ 24.0
	差引額	811	889	△ 8.8
老人保健	歳入	1,509,534	14,132,651	△ 89.3
	歳出	1,427,818	14,061,037	△ 89.8
	差引額	81,716	71,614	14.1
後期高齢者医療	歳入	1,397,128	—	皆増
	歳出	1,388,388	—	皆増
	差引額	8,740	—	皆増
八王子山墓園	歳入	208,885	195,533	6.8
	歳出	156,679	88,487	77.1
	差引額	52,206	107,046	△ 51.2
介護保険 （保険事業勘定）	歳入	10,297,377	9,842,840	4.6
	歳出	10,003,183	9,528,228	5.0
	差引額	294,194	314,612	△ 6.5
介護保険 （介護サービス事業勘定）	歳入	42,082	38,989	7.9
	歳出	26,794	33,433	△ 19.9
	差引額	15,288	5,556	175.2
藪塚本町介護老人保健施設	歳入	298,668	318,096	△ 6.1
	歳出	294,370	280,757	4.8
	差引額	4,298	37,339	△ 88.5
合 計	歳入	34,309,997	44,880,223	△ 23.6
	歳出	33,549,186	44,160,677	△ 24.0
	差引額	760,811	719,546	5.7

4 基金の状況

(単位:円)

基金名		平成19年度 決算額	平成20年度増減内訳					平成20年度 決算額
			決算剰余金	積立金	利息	解約 手数料	取り崩し	
財政調整基金 (A)		4,230,837,803	2,100,000,000		17,112,814		2,119,834,000	4,228,116,617
減債基金 (B)	基金積立	323,510,561			5,171,045		200,000,000	128,681,606
	市民債償還積立(公債費相当)	414,000,000		163,000,000				577,000,000
	小計 (B)	737,510,561	0	163,000,000	5,171,045	0	200,000,000	705,681,606
その他特定 目的基金 (C)	福祉振興基金	20,739,764		12,393,692	149,354			33,282,810
	笹川清奨学基金	51,641,654			560,221		200,000	52,001,875
	国際交流振興基金	10,875,865						10,875,865
	交通労災遺児基金	27,832,042		897,208				28,729,250
	教育振興基金	10,208,082		298,130				10,506,212
	東矢島土地区画整理基金	237,855,713		39,492,525	1,398,638		86,939,000	191,807,876
	金券基金	1,068,091			1,808			1,069,899
	宝泉南部土地区画整理基金	5,310			8			5,318
	市民健康づくり基金	38,167,267			246,083			38,413,350
	藪塚本町公共施設等整備 百年基金	4,007,001						4,007,001
	藪塚本町庁舎・保健センター 建設基金(年度末廃止)	103,806,704			708,606		104,515,310	0
	ボランティア推進基金	2,452,969			15,870			2,468,839
	ふるさと振興基金(年度末廃止)	84,439,357			546,231		84,985,588	0
小計 (C)	593,099,819	0	53,081,555	3,626,819	0	276,639,898	373,168,295	
小計 (D) = (A) + (B) + (C)		5,561,448,183	2,100,000,000	216,081,555	25,910,678	0	2,596,473,898	5,306,966,518
定額資金 運用基金	高額療養費貸付基金 (E)	15,007,516					7,516	15,000,000
合計 (F) = (D) + (E)		5,576,455,699	2,100,000,000	216,081,555	25,910,678	0	2,596,481,414	5,321,966,518

特別会計分	国民健康保険基金	138,927,876		243,729,000	761,831			383,418,707
	介護保険基金	398,430,243		256,774,433	2,954,120			658,158,796
	介護給付費貸付基金	6,010,015			29,624			6,039,639
	介護従事者処遇改善臨時特例基金	0		101,156,917				101,156,917
	国保診療所施設整備基金	41,416,175			219,098			41,635,273
	藪塚本町介護老人保健施設基金	155,787,846			827,342		18,340,000	138,275,188
合計 (G)		740,572,155	0	601,660,350	4,792,015	0	18,340,000	1,328,684,520

総合計 (F) + (G)		6,317,027,854	2,100,000,000	817,741,905	30,702,693	0	2,614,821,414	6,650,651,038
---------------	--	---------------	---------------	-------------	------------	---	---------------	---------------

5 市債現在高の状況

(単位：千円，%)

区 分	平成19年度末 現在高 (A)	平成20年度 発行額 (B)	平成20年度償還額			平成20年度末 現在高 (A) + (B) - (C)	前年比
			元金 (C)	利子	計		
一般公共事業債	5,274,728	95,800	289,731	96,512	386,243	5,080,797	△ 3.7
公営住宅建設事業債	4,861,508	1,018,500	786,183	146,191	932,374	5,093,825	4.8
災害復旧事業債	1,400			15	15	1,400	0.0
教育・福祉施設等整備事業債	7,278,811	667,100	1,184,387	167,780	1,352,167	6,761,524	△ 7.1
①学校教育施設等整備事業債	3,456,379	156,100	562,574	106,437	669,011	3,049,905	△ 11.8
②社会福祉施設整備事業債	706,037	162,800	11,913	8,360	20,273	856,924	21.4
③一般廃棄物処理事業債	2,388,795		609,900	42,621	652,521	1,778,895	△ 25.5
④一般補助施設整備等事業債	727,600	348,200		10,362	10,362	1,075,800	47.9
一般単独事業債	30,754,542	2,844,200	2,434,557	567,031	3,001,588	31,164,185	1.3
公共用地先行取得等事業債	609,000		52,875	8,581	61,456	556,125	△ 8.7
厚生福祉施設整備事業債	712,169	259,900	491,336	35,458	526,794	480,733	△ 32.5
地域改善対策特定事業債	5,313		1,822	158	1,980	3,491	△ 34.3
財源対策債	1,613,349	24,000	206,469	28,942	235,411	1,430,880	△ 11.3
減収補てん債	583,191	222,900	89,644	9,547	99,191	716,447	22.8
臨時財政特例債	238,762	55,200	90,852	11,944	102,796	203,110	△ 14.9
減税補てん債	5,716,324		522,648	73,516	596,164	5,193,676	△ 9.1
臨時税収補てん債	851,682		77,732	16,678	94,410	773,950	△ 9.1
臨時財政対策債	15,239,080	1,740,475	538,552	198,279	736,831	16,441,003	7.9
調整債	31,558	5,300	12,332	1,525	13,857	24,526	△ 22.3
減収補てん債（特例分）	28,000	397,900	2,800	191	2,991	423,100	1,411.1
都道府県貸付金	326,901		36,620	3,668	40,288	290,281	△ 11.2
その他（出資債）	1,494,098	243,300	105,944	49,598	155,542	1,631,454	9.2
小 計	75,620,416	7,574,575	6,924,484	1,415,614	8,340,098	76,270,507	0.9
特別会計							
住宅新築資金等貸付	228,141		50,742	10,273	61,015	177,399	△ 22.2
八王子山墓園	307,200		138,735	4,140	142,875	168,465	△ 45.2
介護老人保健施設	334,446		16,395	18,172	34,567	318,051	△ 4.9
小 計	869,787	0	205,872	32,585	238,457	663,915	△ 23.7
合 計	76,490,203	7,574,575	7,130,356	1,448,199	8,578,555	76,934,422	0.6

6 財政指標の状況

(単位：%、千円)

指標名	平成18年度決算	平成19年度決算	平成20年度決算
財政力指数	0.995	1.032	1.046
経常収支比率	92.8	95.8	95.5
実質公債費比率	14.4	11.5	10.5
公債費比率	14.9	13.7	11.6
起債制限比率	11.9	11.4	10.5
公債費負担比率	15.3	16.0	14.4
基準財政需要額	28,514,102	28,567,016	29,191,747
基準財政収入額	28,960,739	30,474,877	30,784,532
標準財政規模	39,436,756	41,257,655	43,392,734

7 健全化判断比率等の状況（平成19年度決算から）

(単位：%)

区 分		平成19年度決算	平成20年度決算
実質赤字比率		—	—
連結実質赤字比率		—	—
実質公債費比率		11.5	10.5
将来負担比率		123.0	115.7
資金不足比率	水道事業会計	—	—
	下水道事業等会計	—	—
	農業共済事業	—	—