

# 平成27年度決算の概要

## 1 一般会計の決算状況

平成27年度の一般会計における歳入総額は84,170,738千円、歳出総額は80,438,642千円で、前年度に比べ、歳入は2.6%の増、歳出は2.0%の増となりました。

歳入歳出差引額は3,732,096千円となり、これから繰越事業に充当する1,275,638千円を差し引いた実質収支は2,456,458千円の黒字となりました。条例の定めにより財政調整基金に2,300,000千円を積立てまして、差し引き156,458千円を繰越金としました。

(単位：千円、%)

区 分	平成27年度決算額	平成26年度決算額	増減額	前年比
A 歳入決算額	84,170,738	82,011,690	2,159,048	2.6
B 歳出決算額	80,438,642	78,871,807	1,566,835	2.0
C 差引額 (A-B)	3,732,096	3,139,883	592,213	18.9
D 翌年度に繰り越すべき財源	1,275,638	1,010,346	265,292	26.3
E 実質収支 (C-D)	2,456,458	2,129,537	326,921	15.4
F 財政調整基金積立金	2,300,000	2,000,000	300,000	15.0
G 繰越金 (E-F)	156,458	129,537	26,921	20.8

## 2 一般会計の決算内訳 (歳入・歳出)

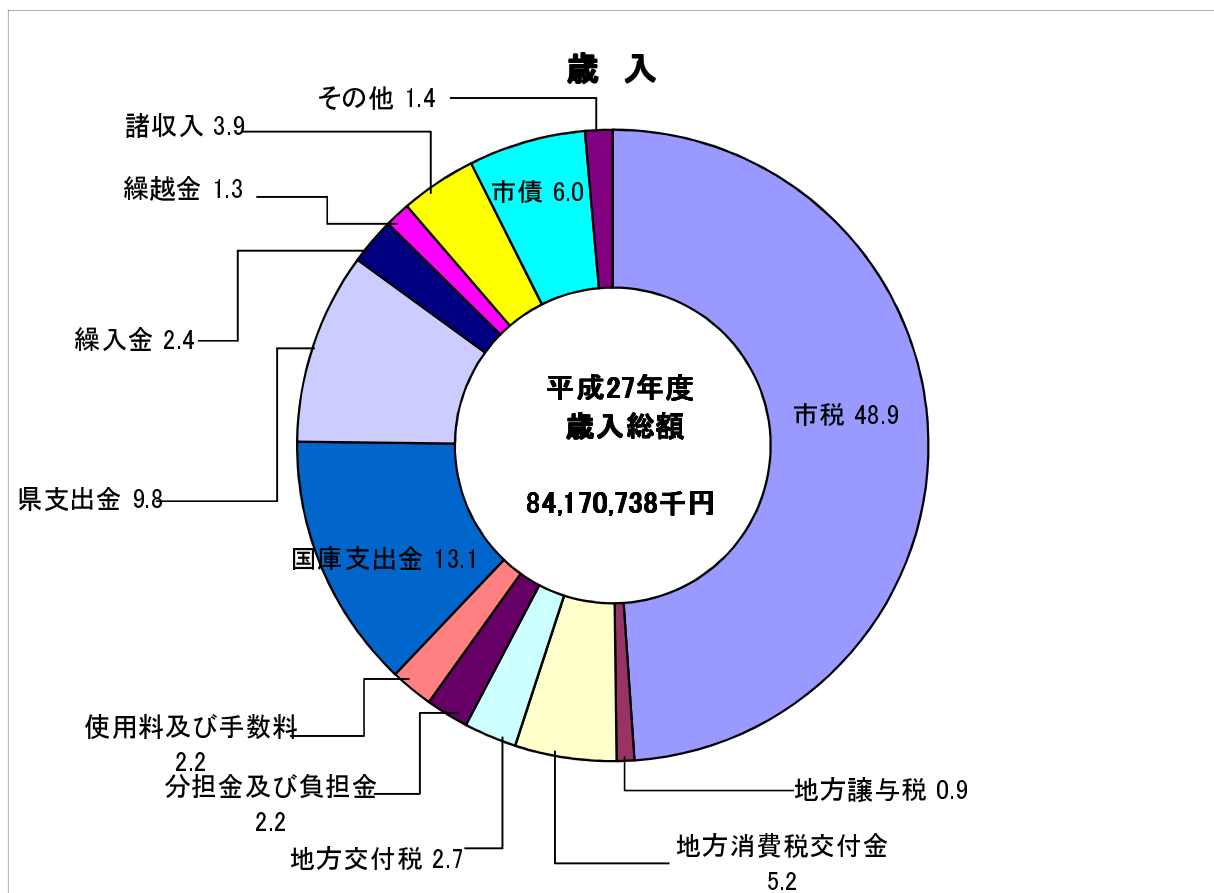
### (1) 歳入

(単位：千円、%)

区 分	平成27年度		平成26年度		前年比
	決算額	構成比	決算額	構成比	
1 市税	41,123,633	48.9	43,885,863	53.5	△ 6.3
2 地方譲与税	767,722	0.9	735,004	0.9	4.5
3 利子割交付金	47,125	0.0	44,512	0.1	5.9
4 配当割交付金	148,755	0.2	185,789	0.2	△ 19.9
5 株式等譲渡所得割交付金	150,691	0.2	108,806	0.1	38.5
6 地方消費税交付金	4,346,084	5.2	2,648,901	3.2	64.1
7 ゴルフ場利用税交付金	52,860	0.1	52,762	0.1	0.2
8 自動車取得税交付金	164,459	0.2	101,559	0.1	61.9
9 地方特例交付金	152,700	0.2	156,828	0.2	△ 2.6
10 地方交付税	2,258,420	2.7	4,502,936	5.5	△ 49.8
11 交通安全対策特別交付金	52,714	0.1	48,297	0.1	9.1

(単位：千円、%)

区 分	平成27年度		平成26年度		前年比
	決算額	構成比	決算額	構成比	
12 分担金及び負担金	1,845,557	2.2	1,823,359	2.2	1.2
13 使用料及び手数料	1,878,624	2.2	1,909,604	2.3	△ 1.6
14 国庫支出金	11,073,240	13.1	9,635,687	11.8	14.9
15 県支出金	8,230,196	9.8	5,609,718	6.8	46.7
16 財産収入	235,373	0.3	270,567	0.3	△ 13.0
17 寄附金	70,745	0.1	946,086	1.2	△ 92.5
18 繰入金	2,045,955	2.4	448,634	0.5	356.0
19 繰越金	1,139,883	1.3	1,078,928	1.3	5.6
20 諸収入	3,293,248	3.9	3,405,997	4.2	△ 3.3
21 市債	5,092,754	6.0	4,411,853	5.4	15.4
歳入合計	84,170,738	100.0	82,011,690	100.0	2.6



## (2) 歳出

### ①目的別

(単位：千円、%)

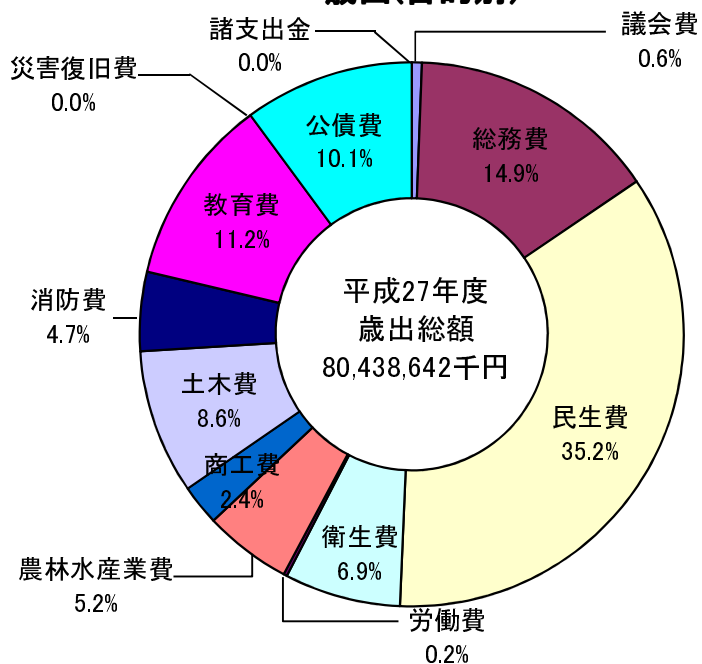
区 分	平成27年度		平成26年度		前年比
	決算額	構成比	決算額	構成比	
1 議会費	490,151	0.6	517,079	0.6	△ 5.2
2 総務費	11,998,584	14.9	11,397,850	14.4	5.3
3 民生費	28,293,348	35.2	27,210,875	34.5	4.0
4 衛生費	5,566,863	6.9	5,666,967	7.2	△ 1.8
5 労働費	174,333	0.2	209,866	0.3	△ 16.9
6 農林水産業費	4,176,960	5.2	1,884,893	2.4	121.6
7 商工費	1,909,176	2.4	2,212,173	2.8	△ 13.7
8 土木費	6,917,825	8.6	6,958,072	8.8	△ 0.6
9 消防費	3,785,868	4.7	3,436,627	4.4	10.2
10 教育費	8,979,237	11.2	8,514,441	10.8	5.5
11 災害復旧費	0	0.0	0	0.0	-
12 公債費	8,146,079	10.1	10,860,821	13.8	△ 25.0
13 諸支出金	218	0.0	2,143	0.0	△ 89.8
歳 出 合 計	80,438,642	100.0	78,871,807	100.0	2.0

### ②性質別

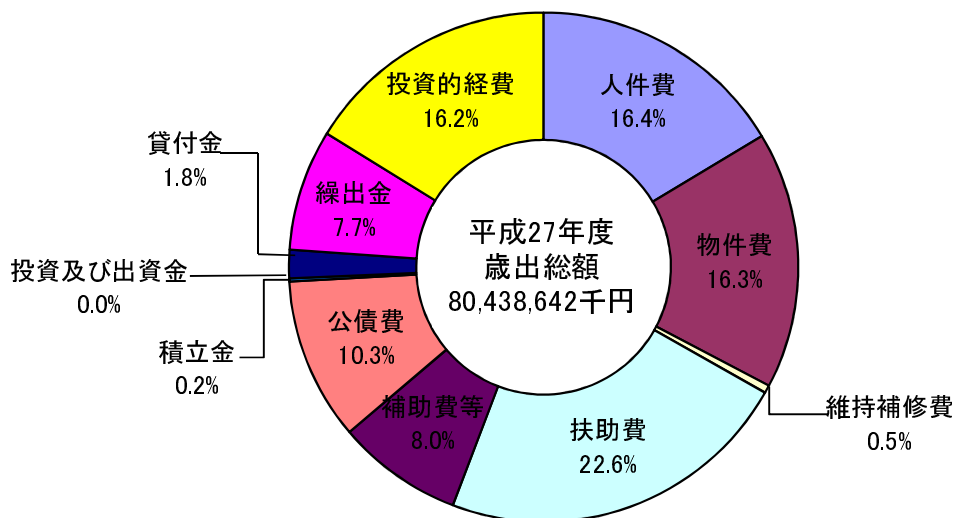
(単位：千円、%)

区 分	平成27年度		平成26年度		前年比
	決算額	構成比	決算額	構成比	
人件費	13,205,620	16.4	12,883,657	16.3	2.5
物件費	13,084,694	16.3	13,061,374	16.6	0.2
維持補修費	363,883	0.5	433,214	0.5	△ 16.0
扶助費	18,188,592	22.6	17,104,167	21.7	6.3
補助費等	6,442,526	8.0	7,686,187	9.7	△ 16.2
公債費	8,317,877	10.3	10,766,501	13.7	△ 22.7
積立金	174,974	0.2	1,019,983	1.3	△ 82.8
投資及び出資金	27,469	0.0	240,705	0.3	△ 88.6
貸付金	1,431,080	1.8	1,838,032	2.3	△ 22.1
繰出金	6,223,622	7.7	5,425,376	6.9	14.7
投資的経費	12,978,305	16.2	8,412,611	10.7	54.3
普通建設事業	12,978,305	16.2	8,412,611	10.7	54.3
内					
補助	7,778,811	9.7	2,348,913	3.0	231.2
単独	5,028,077	6.3	5,808,225	7.4	△ 13.4
県営負担金	171,417	0.2	255,473	0.3	△ 32.9
その他	0	0.0	0	0.0	-
災害復旧事業費	0	0.0	0	0.0	-
失業対策事業費	0	0.0	0	0.0	-
歳 出 合 計	80,438,642	100.0	78,871,807	100.0	2.0

### 歳出(目的別)



### 歳出(性質別)



### 3 特別会計の決算状況

市が特定の事業を行う場合、一般会計と区別して特別会計を設置し、特定の歳入をもって歳出に充てるものです。

(単位：千円、%)

特別会計区分		平成27年度決算額	平成26年度決算額	前年比
国民健康保険	歳入	25,897,711	22,481,543	15.2
	歳出	25,891,582	22,400,600	15.6
	差引額	6,129	80,943	△ 92.4
住宅新築資金等貸付	歳入	25,049	20,210	23.9
	歳出	9,803	12,549	△ 21.9
	差引額	15,246	7,661	99.0
後期高齢者医療	歳入	1,879,341	1,871,161	0.4
	歳出	1,874,121	1,865,738	0.4
	差引額	5,220	5,423	△ 3.7
八王子山墓園	歳入	76,840	195,169	△ 60.6
	歳出	70,380	188,661	△ 62.7
	差引額	6,460	6,508	△ 0.7
介護保険 (保険事業勘定)	歳入	14,234,387	13,672,836	4.1
	歳出	13,882,726	13,435,535	3.3
	差引額	351,661	237,301	48.2
介護保険 (介護サービス事業勘定)	歳入	-	84,741	-
	歳出	-	67,331	-
	差引額	-	17,410	-
太陽光発電事業	歳入	295,998	276,947	6.9
	歳出	274,893	260,078	5.7
	差引額	21,105	16,869	25.1
合 計	歳入	42,409,326	38,602,607	9.9
	歳出	42,003,505	38,230,492	9.9
	差引額	405,821	372,115	9.1

※平成26年度で介護保険（介護サービス事業勘定）は廃止となりました。

※平成25年度より太陽光発電事業特別会計を設置しました。

#### 4 基金の状況

(単位:円)

基金名		平成26年度 決算額	平成27年度増減内訳				平成27年度 決算額	
			決算剰余金	積立金	利息	解約 手数料		取り崩し
財政調整基金 (A)		8,291,144,623	2,000,000,000	27,106,000	12,442,663		1,564,398,000	8,766,295,286
減債基金 (B)	基金積立	31,628,771			254,914			31,883,685
	市民債償還積立(公債費相当)	425,000,000		175,000,000			250,000,000	350,000,000
	小計 (B)	456,628,771	0	175,000,000	254,914	0	250,000,000	381,883,685
その他特定 目的基金 (C)	福祉振興基金	63,548,327		827,652	25,493		500,000	63,901,472
	笹川清奨学基金	53,001,962			21,933		300,000	52,723,895
	交通労災遺児基金	32,859,211		1,040,985			136,422	33,763,774
	教育振興基金	12,539,275		820,000				13,359,275
	東矢島土地区画整理基金	60,212,483		84,097,702	23,960			144,334,145
	金券基金	1,071,499			215			1,071,714
	宝泉南部土地区画整理基金	6,049,720		10,301,560	2,403			16,353,683
	野球場建設基金	900,000,000			405,369			900,405,369
	東毛林間学校基金	0		37,600,000	4,099			37,604,099
	小計 (C)	1,129,282,477	0	134,687,899	483,472	0	936,422	1,263,517,426
小計 (D) = (A) + (B) + (C)		9,877,055,871	2,000,000,000	336,793,899	13,181,049	0	1,815,334,422	10,411,696,397
定額資金 運用基金	高額療養費貸付基金 (E)	15,000,000						15,000,000
合計 (F) = (D) + (E)		9,892,055,871	2,000,000,000	336,793,899	13,181,049	0	1,815,334,422	10,426,696,397
特別会計分	国民健康保険基金	236,845,999			107,472		230,000,000	6,953,471
	介護保険基金	526,264,129	117,410,610		318,991		30,686,000	613,307,730
	介護給付費貸付基金	6,091,124			2,304			6,093,428
合計 (G)		769,201,252	117,410,610	0	428,767	0	260,686,000	626,354,629
総合計 (F) + (G)		10,661,257,123	2,117,410,610	336,793,899	13,609,816	0	2,076,020,422	11,053,051,026

## 5 市債現在高の状況

(単位：千円、%)

区 分	平成26年度 末現在高 (A)	平成27年度 発行額 (B)	平成27年度償還額			平成27年度末 現在高 (A)+ (B)-(C)	前年比
			元金 (C)	利子	計		
公共事業等債	3,364,355	30,700	391,088	52,357	443,445	3,003,967	△ 10.7
公営住宅建設事業債	2,538,083		232,742	43,059	275,801	2,305,341	△ 9.2
災害復旧事業債	542		178	6	184	364	△ 32.8
緊急防災・減災事業債	1,385,700		95,977	6,479	102,456	1,289,723	△ 6.9
教育・福祉施設等整備事業債	3,787,264	71,900	387,872	51,940	439,812	3,471,292	△ 8.3
①学校教育施設等整備事業債	1,908,156		148,732	27,515	176,247	1,759,424	△ 7.8
②社会福祉施設整備事業債	551,259		63,111	7,288	70,399	488,148	△ 11.4
③一般廃棄物処理事業債	111,029	71,900	49,978	784	50,762	132,951	19.7
④一般補助施設整備等事業債	1,216,820		126,051	16,353	142,404	1,090,769	△ 10.4
一般単独事業債	27,610,394	4,310,700	3,777,292	332,138	4,109,430	28,143,802	1.9
公共用地先行取得等事業債	79,275		52,475	944	53,419	26,800	△ 66.2
厚生福祉施設整備事業債	20,525		3,944	391	4,335	16,581	△ 19.2
国の予算貸付	24,580		2,458	0	2,458	22,122	△ 10.0
財源対策債	1,077,214	38,500	133,619	14,587	148,206	982,095	△ 8.8
減収補てん債	921,514		118,420	12,824	131,244	803,094	△ 12.9
臨時財政特例債	3,232		3,232	20	3,252	0	△ 100.0
減税補てん債	1,851,423		252,496	20,485	272,981	1,598,927	△ 13.6
臨時税収補てん債	273,558		89,374	5,036	94,410	184,184	△ 32.7
臨時財政対策債	30,956,012	640,954	1,649,335	262,947	1,912,282	29,947,631	△ 3.3
減収補てん債（特例分）	490,306		54,242	6,258	60,500	436,064	△ 11.1
都道府県貸付金	43,100		43,100	156	43,256	0	△ 100.0
その他（出資債）	986,495		31,634	15,970	47,604	954,861	△ 3.2
小 計	75,413,572	5,092,754	7,319,478	825,597	8,145,075	73,186,848	△ 3.0
特別会計							
住宅新築資金等貸付	33,865		8,689	977	9,666	25,176	△ 25.7
八王子山墓園	37,100			133	133	37,100	0.0
小 計	70,965	0	8,689	1,110	9,799	62,276	△ 12.2
合 計	75,484,537	5,092,754	7,328,167	826,707	8,154,874	73,249,124	△ 3.0

## 6 財政指標の状況

(単位：％、千円)

指標名	平成27年度決算	平成26年度決算
財政力指数	0.982	0.936
経常収支比率	89.9	80.9
実質公債費比率	6.9	7.5
公債費比率	6.3	9.2
起債制限比率	6.8	7.5
公債費負担比率	13.2	17.8
基準財政需要額	34,116,174	30,343,447
基準財政収入額	36,336,157	28,743,268
標準財政規模	49,238,477	43,819,881

## 7 健全化判断比率等の状況

(単位：％)

区 分	平成27年度決算	平成26年度決算
実質赤字比率	—	—
連結実質赤字比率	—	—
実質公債費比率	6.9	7.5
将来負担比率	51.7	65.8
資金不足比率	水道事業会計	—
	下水道事業等会計	—