

平成29年度決算の概要

1 一般会計の決算状況

平成29年度の一般会計における歳入総額は81,029,103千円、歳出総額は78,049,587千円で、前年度に比べ、歳入は7.0%の減、歳出は6.1%の減となりました。

歳入歳出差引額は2,979,516千円となり、これから繰越事業に充当する522,050千円を差し引いた実質収支は2,457,466千円の黒字となりました。条例の定めにより財政調整基金に2,300,000千円を積立てまして、差し引き157,466千円を繰越金としました。

(単位：千円、%)

区 分	平成29年度決算額	平成28年度決算額	増減額	前年比
A 歳入決算額	81,029,103	87,147,867	△ 6,118,764	△ 7.0
B 歳出決算額	78,049,587	83,162,940	△ 5,113,353	△ 6.1
C 差引額 (A-B)	2,979,516	3,984,927	△ 1,005,411	△ 25.2
D 翌年度に繰り越すべき財源	522,050	788,703	△ 266,653	△ 33.8
E 実質収支 (C-D)	2,457,466	3,196,224	△ 738,758	△ 23.1
F 財政調整基金積立金	2,300,000	3,000,000	△ 700,000	△ 23.3
G 繰越金 (E-F)	157,466	196,224	△ 38,758	△ 19.8

2 一般会計の決算内訳 (歳入・歳出)

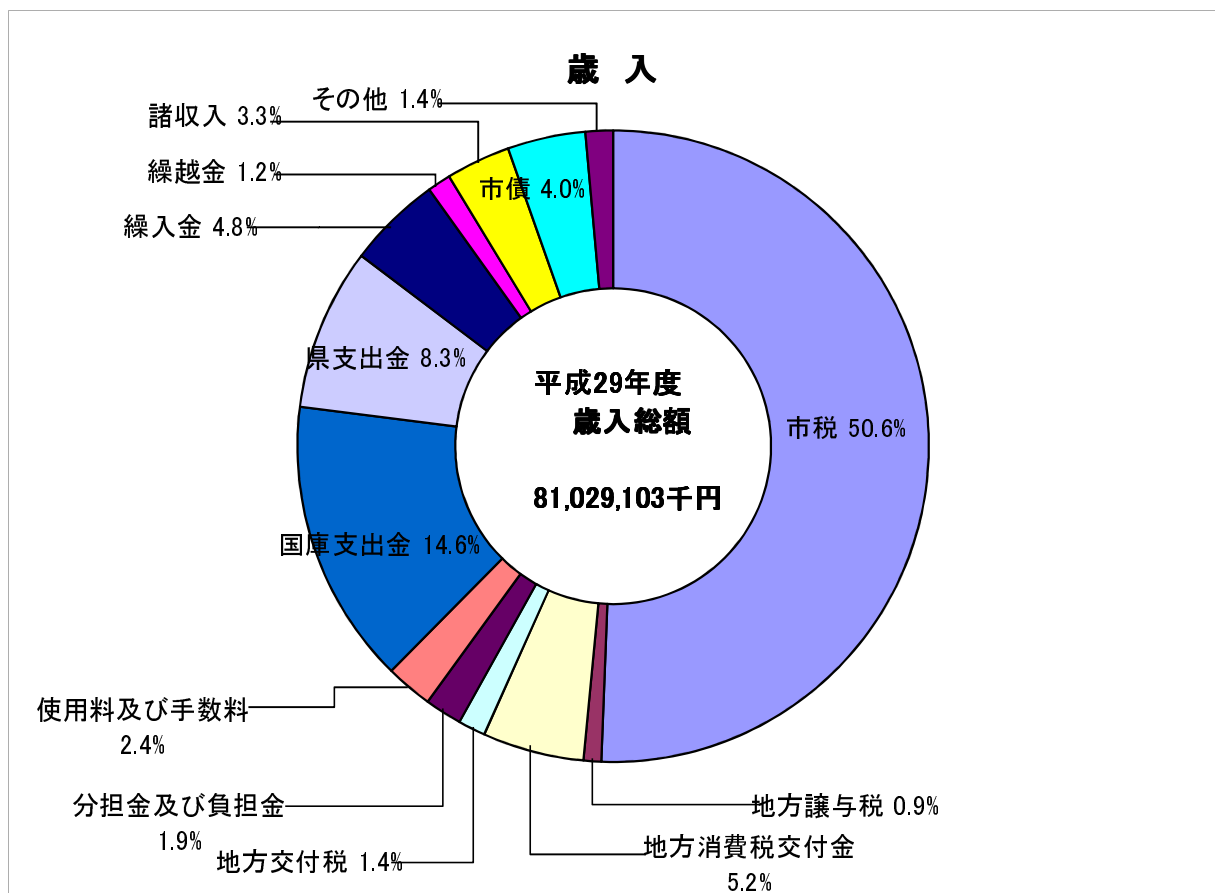
(1) 歳入

(単位：千円、%)

区 分	平成29年度		平成28年度		前年比
	決算額	構成比	決算額	構成比	
1 市税	40,992,536	50.6	44,136,437	50.6	△ 7.1
2 地方譲与税	757,464	0.9	759,737	0.9	△ 0.3
3 利子割交付金	51,084	0.1	28,894	0.0	76.8
4 配当割交付金	141,336	0.2	92,515	0.1	52.8
5 株式等譲渡所得割交付金	145,159	0.2	54,008	0.1	168.8
6 地方消費税交付金	4,254,639	5.2	3,977,302	4.6	7.0
7 ゴルフ場利用税交付金	47,014	0.0	47,629	0.0	△ 1.3
8 自動車取得税交付金	236,263	0.3	174,273	0.2	35.6
9 地方特例交付金	177,813	0.2	164,670	0.2	8.0
10 地方交付税	1,133,018	1.4	1,922,166	2.2	△ 41.1
11 交通安全対策特別交付金	46,966	0.0	50,312	0.1	△ 6.7

(単位：千円、%)

区 分	平成29年度		平成28年度		前年比
	決算額	構成比	決算額	構成比	
12 分担金及び負担金	1,519,195	1.9	1,650,406	1.9	△ 8.0
13 使用料及び手数料	1,937,860	2.4	1,880,216	2.2	3.1
14 国庫支出金	11,865,389	14.6	11,841,811	13.6	0.2
15 県支出金	6,689,384	8.3	5,905,843	6.8	13.3
16 財産収入	228,782	0.3	223,617	0.3	2.3
17 寄附金	56,681	0.1	102,531	0.1	△ 44.7
18 繰入金	3,891,275	4.8	2,486,386	2.8	56.5
19 繰越金	984,928	1.2	1,432,096	1.6	△ 31.2
20 諸収入	2,658,021	3.3	2,939,640	3.4	△ 9.6
21 市債	3,214,296	4.0	7,277,378	8.3	△ 55.8
歳入合計	81,029,103	100.0	87,147,867	100.0	△ 7.0



(2) 歳出

①目的別

(単位：千円、%)

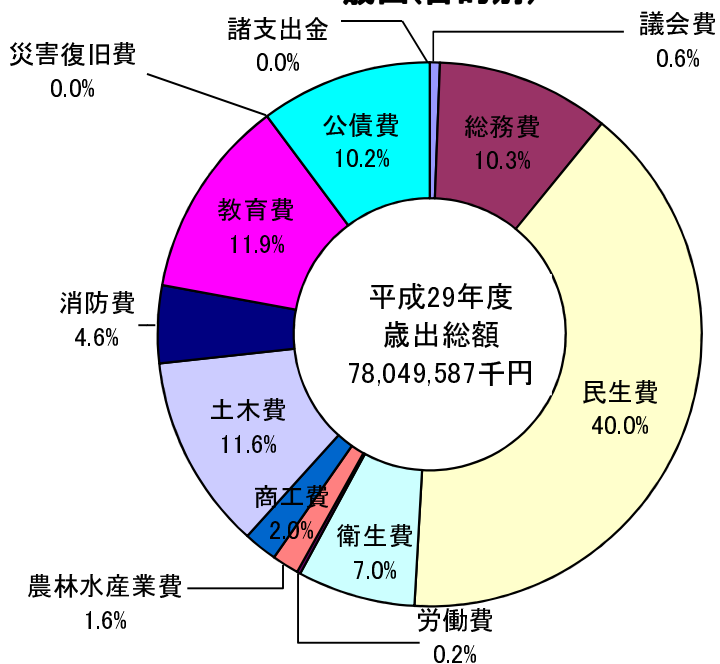
区 分	平成29年度		平成28年度		前年比
	決算額	構成比	決算額	構成比	
1 議会費	447,714	0.6	459,670	0.6	△ 2.6
2 総務費	8,045,491	10.3	15,408,255	18.5	△ 47.8
3 民生費	31,249,987	40.0	30,303,074	36.5	3.1
4 衛生費	5,431,233	7.0	5,826,987	7.0	△ 6.8
5 労働費	141,954	0.2	150,086	0.2	△ 5.4
6 農林水産業費	1,290,798	1.6	1,517,490	1.8	△ 14.9
7 商工費	1,549,426	2.0	1,648,960	2.0	△ 6.0
8 土木費	9,098,124	11.6	7,515,907	9.0	21.1
9 消防費	3,563,110	4.6	3,415,261	4.1	4.3
10 教育費	9,280,513	11.9	8,675,374	10.4	7.0
11 災害復旧費	0	0.0	0	0.0	-
12 公債費	7,951,074	10.2	8,241,806	9.9	△ 3.5
13 諸支出金	163	0.0	70	0.0	132.9
歳 出 合 計	78,049,587	100.0	83,162,940	100.0	△ 6.1

②性質別

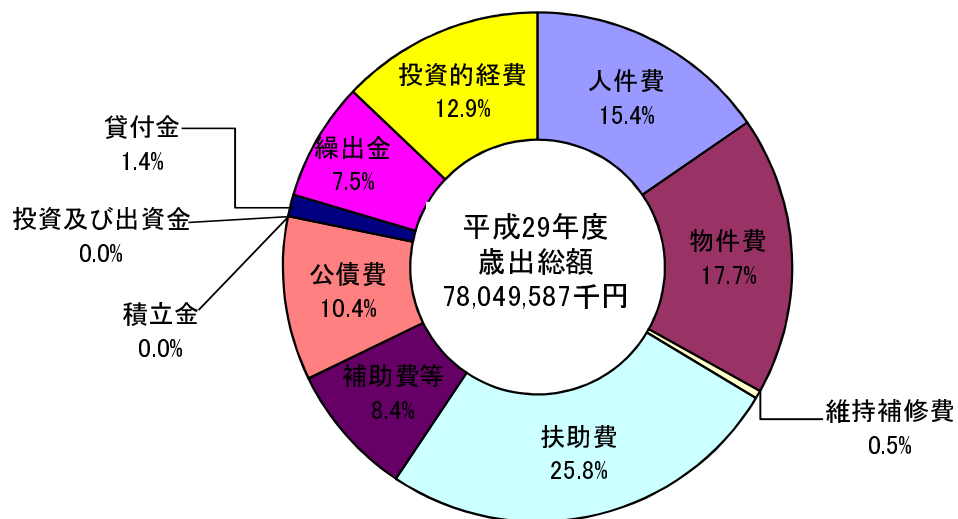
(単位：千円、%)

区 分	平成29年度		平成28年度		前年比
	決算額	構成比	決算額	構成比	
人件費	12,023,776	15.4	12,178,281	14.6	△ 1.3
物件費	13,819,097	17.7	13,510,353	16.2	2.3
維持補修費	395,649	0.5	366,340	0.4	8.0
扶助費	20,105,419	25.8	19,136,937	23.0	5.1
補助費等	6,519,781	8.4	6,441,515	7.7	1.2
公債費	8,075,571	10.4	8,390,808	10.1	△ 3.8
積立金	29,634	0.0	2,041,665	2.5	△ 98.5
投資及び出資金	0	0.0	0	0.0	-
貸付金	1,120,266	1.4	1,291,696	1.6	△ 13.3
繰出金	5,855,563	7.5	6,119,837	7.4	△ 4.3
投資的経費	10,104,831	12.9	13,685,508	16.5	△ 26.2
普通建設事業	10,099,140	12.9	13,685,508	16.5	△ 26.2
内					
補助	4,476,092	5.7	4,198,734	5.0	6.6
単独	5,526,871	7.1	9,383,627	11.3	△ 41.1
県営負担金	96,177	0.1	103,147	0.1	△ 6.8
その他	0	0.0	0	0.0	-
災害復旧事業費	5,691	0.0	0	0.0	皆増
失業対策事業費	0	0.0	0	0.0	-
歳 出 合 計	78,049,587	100.0	83,162,940	100.0	△ 6.1

歳出(目的別)



歳出(性質別)



3 特別会計の決算状況

市が特定の事業を行う場合、一般会計と区別して特別会計を設置し、特定の歳入をもって歳出に充てるものです。

(単位：千円、%)

特別会計区分		平成29年度決算額	平成28年度決算額	前年比
国民健康保険	歳入	25,211,775	25,663,451	△ 1.8
	歳出	25,131,973	25,660,635	△ 2.1
	差引額	79,802	2,816	2,733.9
住宅新築資金等貸付	歳入	18,385	32,705	△ 43.8
	歳出	15,948	26,512	△ 39.8
	差引額	2,437	6,193	△ 60.6
後期高齢者医療	歳入	2,146,698	1,991,306	7.8
	歳出	2,140,070	1,986,128	7.8
	差引額	6,628	5,178	28.0
八王子山墓園	歳入	221,379	81,362	172.1
	歳出	215,454	71,479	201.4
	差引額	5,925	9,883	△ 40.0
介護保険	歳入	15,415,696	14,768,204	4.4
	歳出	14,956,879	14,379,784	4.0
	差引額	458,817	388,420	18.1
太陽光発電事業	歳入	311,629	313,650	△ 0.6
	歳出	282,944	291,952	△ 3.1
	差引額	28,685	21,698	32.2
合 計	歳入	43,325,562	42,850,678	1.1
	歳出	42,743,268	42,416,490	0.8
	差引額	582,294	434,188	34.1

4 基金の状況

(単位:円)

基金名		平成28年度 決算額	平成29年度増減内訳					平成29年度 決算額
			決算剰余金	積立金	利息	解約 手数料	取り崩し	
財政調整基金 (A)		9,063,936,296	3,000,000,000		5,644,083		2,425,328,000	9,644,252,379
減債基金 (B)	基金積立	2,031,924,348			311,895		250,000,000	1,782,236,243
	市民債償還積立(公債費相当)	250,000,000		125,000,000			125,000,000	250,000,000
	小計 (B)	2,281,924,348	0	125,000,000	311,895	0	375,000,000	2,032,236,243
その他特定 目的基金 (C)	福祉振興基金	64,017,735		341,412	4,371		500,000	63,863,518
	笹川清奨学基金	52,429,485			36,369		400,000	52,065,854
	交通労災遺児基金	34,246,868		1,012,000			126,245	35,132,623
	教育振興基金	13,509,275		100,000				13,609,275
	東矢島土地区画整理基金	110,871,786		2,320,324	7,820		40,000,000	73,199,930
	金券基金	1,071,725			10			1,071,735
	宝泉南部土地区画整理基金	19,730,800		19,719,415	4,147			39,454,362
	野球場建設基金	900,500,834			123,824		900,624,658	0
	東毛林間学校基金	37,622,236			7,915			37,630,151
小計 (C)	1,234,000,744	0	23,493,151	184,456	0	941,650,903	316,027,448	
小計 (D) = (A) + (B) + (C)		12,579,861,388	3,000,000,000	148,493,151	6,140,434	0	3,741,978,903	11,992,516,070
定額資金 運用基金	高額療養費貸付基金 (E)	15,000,000						15,000,000
合計 (F) = (D) + (E)		12,594,861,388	3,000,000,000	148,493,151	6,140,434	0	3,741,978,903	12,007,516,070
特別会計分	国民健康保険基金	6,957,468			1,463			6,958,931
	介護保険基金	638,058,549	200,000,000		114,793		60,740,000	777,433,342
	介護給付費貸付基金	6,095,902			1,080			6,096,982
合計 (G)		651,111,919	200,000,000	0	117,336	0	60,740,000	790,489,255
総合計 (F) + (G)		13,245,973,307	3,200,000,000	148,493,151	6,257,770	0	3,802,718,903	12,798,005,325

5 市債現在高の状況

(単位：千円、%)

区 分	平成28年度 末現在高 (A)	平成29年度 発行額 (B)	平成29年度償還額			平成29年度末 現在高 (A) + (B) - (C)	前年比
			元金 (C)	利子	計		
公共事業等債	2,588,450		425,093	38,673	463,766	2,163,357	△ 16.4
公営住宅建設事業債	2,094,160		214,702	35,634	250,336	1,879,458	△ 10.3
災害復旧事業債	183		183	2	185	0	△ 100.0
緊急防災・減災事業債	1,137,169		153,010	5,250	158,260	984,159	△ 13.5
教育・福祉施設等整備事業債	3,091,211		379,772	41,592	421,364	2,711,439	△ 12.3
①学校教育施設等整備事業債	1,600,785		160,656	22,754	183,410	1,440,129	△ 10.0
②社会福祉施設整備事業債	425,892		62,580	5,593	68,173	363,312	△ 14.7
③一般廃棄物処理事業債	100,668		28,768	395	29,163	71,900	△ 28.6
④一般補助施設整備等事業債	963,866		127,768	12,850	140,618	836,098	△ 13.3
一般単独事業債	31,110,356	2,912,300	3,356,115	289,350	3,645,465	30,666,541	△ 1.4
公共用地先行取得等事業債	0		0	0	0	0	—
厚生福祉施設整備事業債	12,559		4,103	231	4,334	8,456	△ 32.7
国の予算貸付	19,664		2,458	0	2,458	17,206	△ 12.5
財源対策債	856,154		117,453	10,993	128,446	738,701	△ 13.7
減収補てん債	684,674		118,420	9,222	127,642	566,254	△ 17.3
臨時財政特例債	0		0	0	0	0	—
減税補てん債	1,340,927		261,307	8,057	269,364	1,079,620	△ 19.5
臨時税収補てん債	93,010		93,010	1,400	94,410	0	△ 100.0
臨時財政対策債	28,618,792	301,996	2,082,165	192,566	2,274,731	26,838,623	△ 6.2
減収補てん債（特例分）	381,822		54,242	4,847	59,089	327,580	△ 14.2
都道府県貸付金	0		0	0	0	0	—
その他（出資債）	919,514		35,973	14,747	50,720	883,541	△ 3.9
小 計	72,948,645	3,214,296	7,298,006	652,564	7,950,570	68,864,935	△ 5.6
特別会計							
住宅新築資金等貸付	14,593		5,362	468	5,830	9,231	△ 36.7
八王子山墓園	36,612	135,100	4,638	144	4,782	167,074	356.3
小 計	51,205	135,100	10,000	612	10,612	176,305	244.3
合 計	72,999,850	3,349,396	7,308,006	653,176	7,961,182	69,041,240	△ 5.4

6 財政指標の状況

(単位：％、千円)

指標名	平成29年度決算	平成28年度決算
財政力指数	1.060	1.010
経常収支比率	93.8	86.4
実質公債費比率	5.5	6.4
公債費比率	6.1	6.6
起債制限比率	5.4	6.2
公債費負担比率	14.1	12.9
基準財政需要額	35,126,082	34,609,670
基準財政収入額	38,473,132	35,258,855
標準財政規模	50,798,981	47,406,655

7 健全化判断比率等の状況

(単位：％)

区 分	平成29年度決算	平成28年度決算
実質赤字比率	—	—
連結実質赤字比率	—	—
実質公債費比率	5.5	6.4
将来負担比率	41.8	50.6
資金不足比率	水道事業会計	—
	下水道事業等会計	—