

平成30年度決算の概要

1 一般会計の決算状況

平成30年度の一般会計における歳入総額は78,700,354千円、歳出総額は76,145,557千円で、前年度に比べ、歳入は2.9%の減、歳出は2.4%の減となりました。
 歳入歳出差引額は2,554,797千円となり、これから繰越事業に充当する666,034千円を差し引いた実質収支は1,888,763千円の黒字となりました。条例の定めにより財政調整基金に1,700,000千円を積立てまして、差し引き188,763千円を繰越金としました。

(単位：千円、%)

区 分	平成30年度決算額	平成29年度決算額	増減額	前年比
A 歳入決算額	78,700,354	81,029,103	△ 2,328,749	△ 2.9
B 歳出決算額	76,145,557	78,049,587	△ 1,904,030	△ 2.4
C 差引額 (A-B)	2,554,797	2,979,516	△ 424,719	△ 14.3
D 翌年度に繰り越すべき財源	666,034	522,050	143,984	27.6
E 実質収支 (C-D)	1,888,763	2,457,466	△ 568,703	△ 23.1
F 財政調整基金積立金	1,700,000	2,300,000	△ 600,000	△ 26.1
G 繰越金 (E-F)	188,763	157,466	31,297	19.9

2 一般会計の決算内訳 (歳入・歳出)

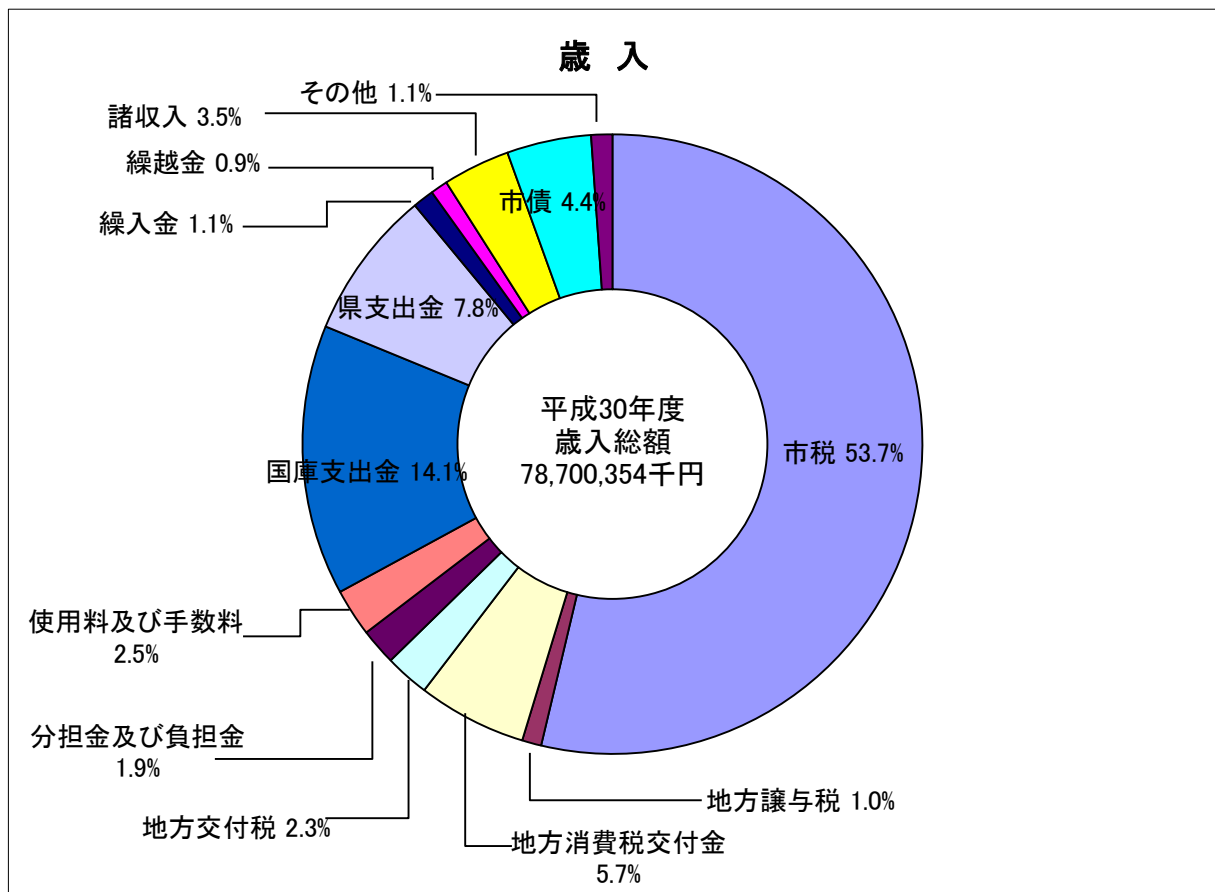
(1) 歳入

(単位：千円、%)

区 分	平成30年度		平成29年度		前年比
	決算額	構成比	決算額	構成比	
1 市税	42,291,640	53.7	40,992,536	50.6	3.2
2 地方譲与税	766,522	1.0	757,464	0.9	1.2
3 利子割交付金	50,757	0.1	51,084	0.1	△ 0.6
4 配当割交付金	110,479	0.1	141,336	0.2	△ 21.8
5 株式等譲渡所得割交付金	92,528	0.1	145,159	0.2	△ 36.3
6 地方消費税交付金	4,486,073	5.7	4,254,639	5.2	5.4
7 ゴルフ場利用税交付金	42,607	0.0	47,014	0.0	△ 9.4
8 自動車取得税交付金	243,635	0.3	236,263	0.3	3.1
9 地方特例交付金	211,374	0.3	177,813	0.2	18.9
10 地方交付税	1,777,808	2.3	1,133,018	1.4	56.9
11 交通安全対策特別交付金	40,695	0.0	46,966	0.0	△ 13.4

(単位：千円、%)

区 分	平成30年度		平成29年度		前年比
	決算額	構成比	決算額	構成比	
12 分担金及び負担金	1,493,248	1.9	1,519,195	1.9	△ 1.7
13 使用料及び手数料	1,936,352	2.5	1,937,860	2.4	△ 0.1
14 国庫支出金	11,122,572	14.1	11,865,389	14.6	△ 6.3
15 県支出金	6,141,676	7.8	6,689,384	8.3	△ 8.2
16 財産収入	81,383	0.1	228,782	0.3	△ 64.4
17 寄附金	55,754	0.1	56,681	0.1	△ 1.6
18 繰入金	853,441	1.1	3,891,275	4.8	△ 78.1
19 繰越金	679,516	0.9	984,928	1.2	△ 31.0
20 諸収入	2,790,860	3.5	2,658,021	3.3	5.0
21 市債	3,431,434	4.4	3,214,296	4.0	6.8
歳入合計	78,700,354	100	81,029,103	100	△ 2.9



(2) 歳出

①目的別

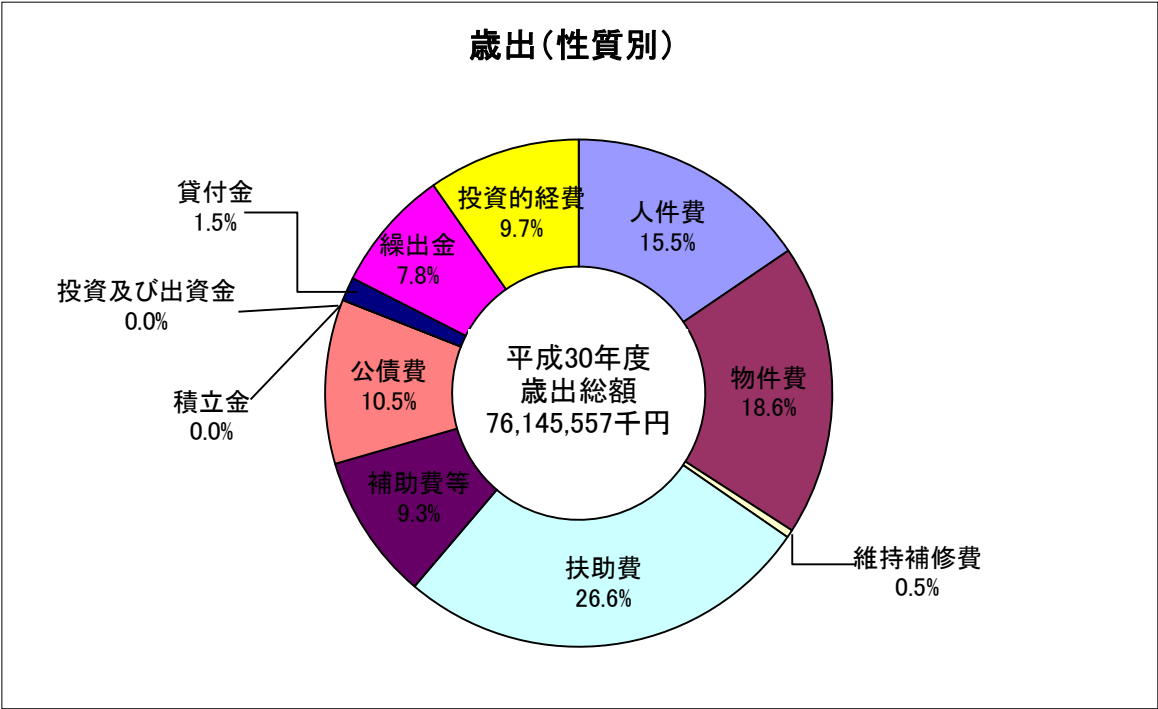
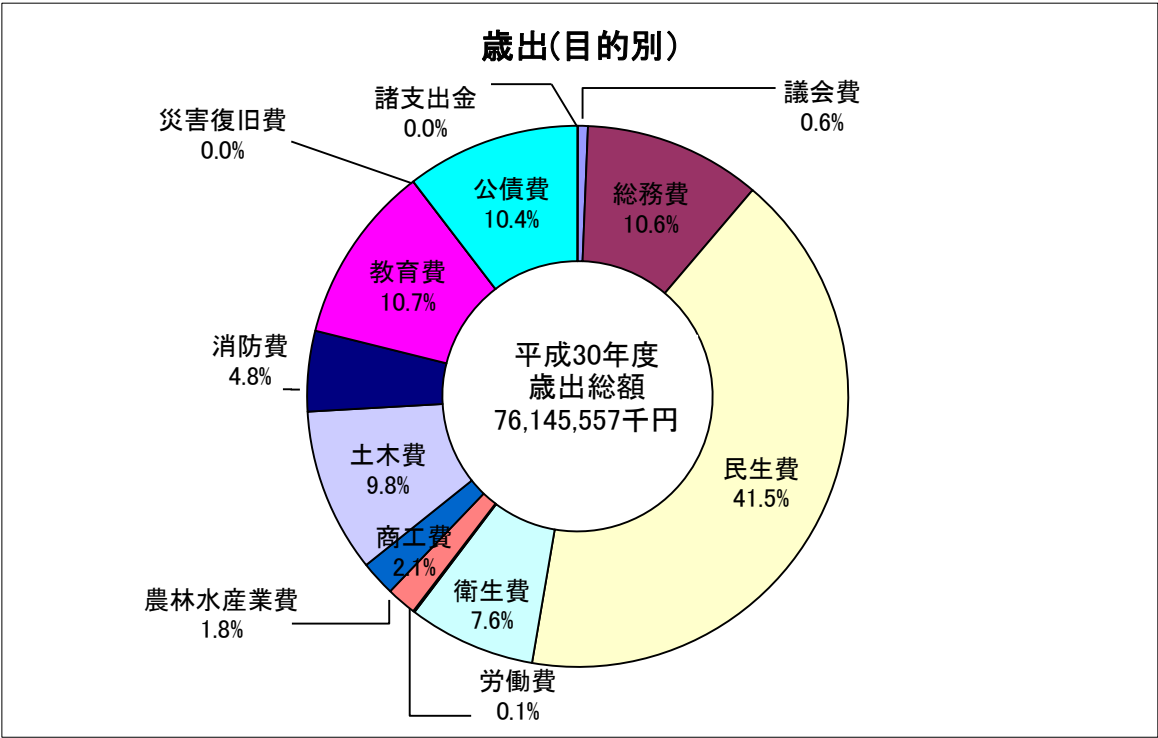
(単位：千円、%)

区 分	平成30年度		平成29年度		前年比
	決算額	構成比	決算額	構成比	
1 議会費	455,336	0.6	447,714	0.6	1.7
2 総務費	8,070,924	10.6	8,045,491	10.3	0.3
3 民生費	31,612,311	41.5	31,249,987	40.0	1.2
4 衛生費	5,806,315	7.6	5,431,233	7.0	6.9
5 労働費	113,220	0.1	141,954	0.2	△ 20.2
6 農林水産業費	1,377,215	1.8	1,290,798	1.6	6.7
7 商工費	1,589,909	2.1	1,549,426	2.0	2.6
8 土木費	7,454,205	9.8	9,098,124	11.6	△ 18.1
9 消防費	3,630,291	4.8	3,563,110	4.6	1.9
10 教育費	8,134,041	10.7	9,280,513	11.9	△ 12.4
11 災害復旧費	0	0.0	0	0.0	-
12 公債費	7,901,016	10.4	7,951,074	10.2	△ 0.6
13 諸支出金	774	0.0	163	0.0	374.8
歳 出 合 計	76,145,557	100	78,049,587	100	△ 2.4

②性質別

(単位：千円、%)

区 分	平成30年度		平成29年度		前年比	
	決算額	構成比	決算額	構成比		
人件費	11,779,427	15.5	12,023,776	15.4	△ 2.0	
物件費	14,134,237	18.6	13,819,097	17.7	2.3	
維持補修費	346,788	0.5	395,649	0.5	△ 12.3	
扶助費	20,250,239	26.6	20,105,419	25.8	0.7	
補助費等	7,107,607	9.3	6,519,781	8.4	9.0	
公債費	8,000,518	10.5	8,075,571	10.4	△ 0.9	
積立金	32,367	0.0	29,634	0.0	9.2	
投資及び出資金	0	0.0	0	0.0	-	
貸付金	1,142,408	1.5	1,120,266	1.4	2.0	
繰出金	5,974,577	7.8	5,855,563	7.5	2.0	
投資的経費	7,377,389	9.7	10,104,831	12.9	△ 27.0	
内 訳	普通建設事業	7,368,058	9.7	10,099,140	12.9	△ 27.0
	補助	2,533,980	3.3	4,476,092	5.7	△ 43.4
	単独	4,759,436	6.3	5,526,871	7.1	△ 13.9
	県営負担金	74,642	0.1	96,177	0.1	△ 22.4
	その他	0	0.0	0	0.0	-
	災害復旧事業費	9,331	0.0	5,691	0.0	64.0
失業対策事業費	0	0.0	0	0.0	-	
歳 出 合 計	76,145,557	100	78,049,587	100	△ 2.4	



3 特別会計の決算状況

市が特定の事業を行う場合、一般会計と区別して特別会計を設置し、特定の歳入をもって歳出に充てるものです。

(単位：千円、%)

特別会計区分		平成30年度決算額	平成29年度決算額	前年比
国民健康保険	歳入	21,367,425	25,211,775	△ 15.2
	歳出	21,275,410	25,131,973	△ 15.3
	差引額	92,015	79,802	15.3
住宅新築資金等貸付	歳入	17,071	18,385	△ 7.1
	歳出	14,159	15,948	△ 11.2
	差引額	2,912	2,437	19.5
後期高齢者医療	歳入	2,338,407	2,146,698	8.9
	歳出	2,329,679	2,140,070	8.9
	差引額	8,728	6,628	31.7
八王子山墓園	歳入	68,465	221,379	△ 69.1
	歳出	60,811	215,454	△ 71.8
	差引額	7,654	5,925	29.2
介護保険	歳入	16,097,712	15,415,696	4.4
	歳出	15,719,400	14,956,879	5.1
	差引額	378,312	458,817	△ 17.5
太陽光発電事業	歳入	308,484	311,629	△ 1.0
	歳出	287,799	282,944	1.7
	差引額	20,685	28,685	△ 27.9
合 計	歳入	40,197,564	43,325,562	△ 7.2
	歳出	39,687,258	42,743,268	△ 7.1
	差引額	510,306	582,294	△ 12.4

4 基金の状況

(単位:円)

基金名	平成29年度 決算額	平成30年度増減内訳					平成30年度 決算額
		決算剰余金	積立金	利息	解約 手数料	取り崩し	
財政調整基金 (A)	9,644,252,379	2,300,000,000		5,173,399		165,788,000	11,783,637,778
減債基金 (B)	基金積立	1,782,236,243		211,430		400,000,000	1,382,447,673
	市民債償還積立(公債費相当)	250,000,000		100,000,000		125,000,000	225,000,000
	小計 (B)	2,032,236,243	0	100,000,000	211,430	0	525,000,000
その他特定 目的基金 (C)	福祉振興基金	63,863,518		344,569	6,440	515,440	63,699,087
	笹川清奨学基金	52,065,854			5,401	440,000	51,631,255
	交通労災遺児基金	35,132,623		1,115,000		496,356	35,751,267
	教育振興基金	13,609,275		100,000			13,709,275
	東矢島土地区画整理基金	73,199,930		25,362,300	40,693	30,000,000	68,602,923
	金券基金	1,071,735			10		1,071,745
	宝泉南部土地区画整理基金	39,454,362			4,081		39,458,443
	東毛林間学校基金	37,630,151			3,904		37,634,055
	小計 (C)	316,027,448	0	26,921,869	60,529	0	31,451,796
小計 (D) = (A) + (B) + (C)	11,992,516,070	2,300,000,000	126,921,869	5,445,358	0	722,239,796	13,702,643,501
定額資金 運用基金	高額療養費貸付基金 (E)	15,000,000					15,000,000
合計 (F) = (D) + (E)	12,007,516,070	2,300,000,000	126,921,869	5,445,358	0	722,239,796	13,717,643,501
特別会計分	国民健康保険基金	6,958,931			1,463		6,960,394
	介護保険基金	777,433,342	200,000,000		114,793	60,740,000	916,808,135
	介護給付費貸付基金	6,096,982			1,080		6,098,062
合計 (G)	790,489,255	200,000,000	0	117,336	0	60,740,000	929,866,591
総合計 (F) + (G)	12,798,005,325	2,500,000,000	126,921,869	5,562,694	0	782,979,796	14,647,510,092

5 市債現在高の状況

(単位：千円、%)

区 分	平成29年度 末現在高(A)	平成30年度 発行額(B)	平成30年度償還額			差引現在高 (A)+(B)-(C) (E)	増減率 (E/A)
			元金(C)	利子	計(D)		
公共事業等債	2,163,357	0	398,224	31,615	429,839	1,765,133	△ 18.4
公営住宅建設事業債	1,879,458	0	208,395	31,952	240,347	1,671,063	△ 11.1
(旧)緊急防災・減災事業債	984,159	0	153,468	4,550	158,018	830,691	△ 15.6
教育・福祉施設等整備事業債	2,711,439	10,000	355,059	36,352	391,411	2,366,380	△ 12.7
(1)学校教育施設等整備事業債	1,440,129	10,000	163,506	20,254	183,760	1,286,623	△ 10.7
(2)社会福祉施設整備事業債	363,312	0	62,909	4,742	67,651	300,403	△ 17.3
(3)一般廃棄物処理事業債	71,900	0	0	266	266	71,900	0.0
(4)一般補助施設整備等事業債	836,098	0	128,644	11,090	139,734	707,454	△ 15.4
一般単独事業債	30,666,541	2,721,600	3,356,880	262,210	3,619,090	30,031,261	△ 2.1
うち旧合併特例事業債	24,167,257	2,721,600	2,062,478	159,467	2,221,945	24,826,379	2.7
厚生福祉施設整備事業債	8,456	0	4,186	148	4,334	4,270	△ 49.5
国の予算貸付・政府関係機関貸付債	17,206	0	2,458	0	2,458	14,748	△ 14.3
財源対策債	738,701	0	96,564	9,346	105,910	642,137	△ 13.1
減収補てん債	566,254	0	118,420	7,435	125,855	447,834	△ 20.9
減税補てん債	1,079,620	0	263,930	5,433	269,363	815,690	△ 24.4
臨時財政対策債	26,838,623	699,834	2,261,396	169,291	2,430,687	25,277,061	△ 5.8
減収補てん債特例分	327,580	0	51,442	4,154	55,596	276,138	△ 15.7
その他	883,541	0	53,569	14,042	67,611	829,972	△ 6.1
小 計	68,864,935	3,431,434	7,323,991	576,528	7,900,519	64,972,378	△ 5.7
特別会計							
住宅新築資金等貸付	9,231	0	3,763	278	4,041	5,468	△ 40.8
八王子山墓園	167,074	0	4,637	633	5,270	162,437	△ 2.8
小 計	176,305	0	8,400	911	9,311	167,905	△ 4.8
合 計	69,041,240	3,431,434	7,332,391	577,439	7,909,830	65,140,283	△ 5.7

6 財政指標の状況

(単位：％、千円)

指標名	平成30年度決算	平成29年度決算
財政力指数	1.036	1.060
経常収支比率	90.5	93.8
実質公債費比率	5.6	5.5
公債費比率	6.6	6.1
起債制限比率	5.8	5.4
公債費負担比率	13.8	14.1
基準財政需要額	33,994,390	35,126,082
基準財政収入額	33,765,656	38,473,132
標準財政規模	45,358,273	50,798,981

7 健全化判断比率等の状況

(単位：％)

区 分	平成30年度決算	平成29年度決算
実質赤字比率	—	—
連結実質赤字比率	—	—
実質公債費比率	5.6	5.5
将来負担比率	35.2	41.8
資金不足比率	下水道事業等会計	—
	太陽光発電事業特別会計	—