

令和2年度決算の概要

1 一般会計の決算状況

令和2年度の一般会計における歳入総額は111,945,117千円、歳出総額は108,851,189千円で、前年度に比べ、歳入は40.9%増、歳出は41.7%の増となりました。

歳入歳出差引額は3,093,928千円となり、これから繰越事業に充当する918,914千円を差し引いた実質収支は2,175,014千円となりました。条例の定めにより財政調整基金に2,000,000千円を積立て、差し引き175,014千円を繰越金としました。

(単位：千円、%)

区 分	令和2年度決算額	令和元年度決算額	増減額	前年比
A 歳入決算額	111,945,117	79,433,466	32,511,651	40.9
B 歳出決算額	108,851,189	76,794,985	32,056,204	41.7
C 差引額 (A-B)	3,093,928	2,638,481	455,447	17.3
D 翌年度に繰り越すべき財源	918,914	701,561	217,353	31.0
E 実質収支 (C-D)	2,175,014	1,936,920	238,094	12.3
F 財政調整基金積立金	2,000,000	1,800,000	200,000	11.1
G 繰越金 (E-F)	175,014	136,920	38,094	27.8

2 一般会計の決算内訳 (歳入・歳出)

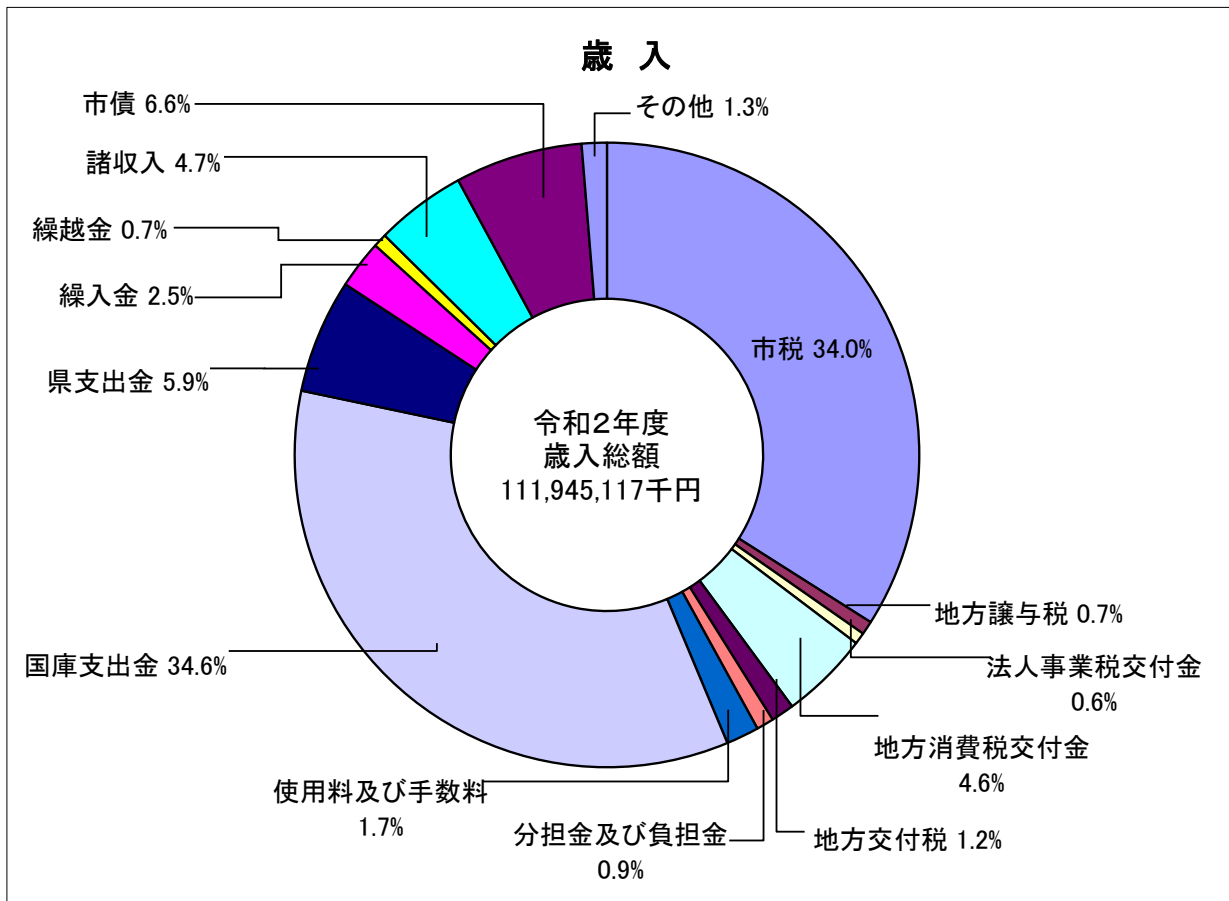
(1) 歳入

(単位：千円、%)

区 分	令和2年度		令和元年度		前年比
	決算額	構成比	決算額	構成比	
1 市税	38,040,721	34.0	39,721,337	50.0	△ 4.2
2 地方譲与税	771,120	0.7	768,365	1.0	0.4
3 利子割交付金	29,085	0.0	26,268	0.0	10.7
4 配当割交付金	125,101	0.1	129,203	0.2	△ 3.2
5 株式等譲渡所得割交付金	152,673	0.1	77,317	0.1	97.5
6 法人事業税交付金	652,394	0.6	—	—	皆増
7 地方消費税交付金	5,134,006	4.6	4,243,723	5.3	21.0
8 ゴルフ場利用税交付金	28,062	0.0	36,727	0.0	△ 23.6
9 環境性能割交付金	72,821	0.1	34,565	0.0	110.7
10 地方特例交付金	307,510	0.3	505,858	0.6	△ 39.2
11 地方交付税	1,365,344	1.2	923,562	1.2	47.8

(単位：千円、%)

区 分	令和2年度		令和元年度		前年比
	決算額	構成比	決算額	構成比	
12 交通安全対策特別交付金	48,271	0.1	40,478	0.1	19.3
13 分担金及び負担金	998,999	0.9	1,241,642	1.6	△ 19.5
14 使用料及び手数料	1,862,782	1.7	2,047,899	2.6	△ 9.0
15 国庫支出金	38,767,152	34.6	12,036,041	15.2	222.1
16 県支出金	6,652,774	5.9	6,597,560	8.3	0.8
17 財産収入	395,759	0.4	165,579	0.2	139.0
18 寄附金	270,216	0.2	89,312	0.1	202.6
19 繰入金	2,766,735	2.5	3,985,949	5.0	△ 30.6
20 繰越金	838,482	0.7	854,797	1.1	△ 1.9
21 諸収入	5,294,679	4.7	2,711,312	3.4	95.3
22 市債	7,370,431	6.6	3,078,309	3.9	139.4
廃 自動車取得税交付金	—	—	117,663	0.1	皆減
歳 入 合 計	111,945,117	100	79,433,466	100	40.9



(2) 歳出

①目的別

(単位：千円、%)

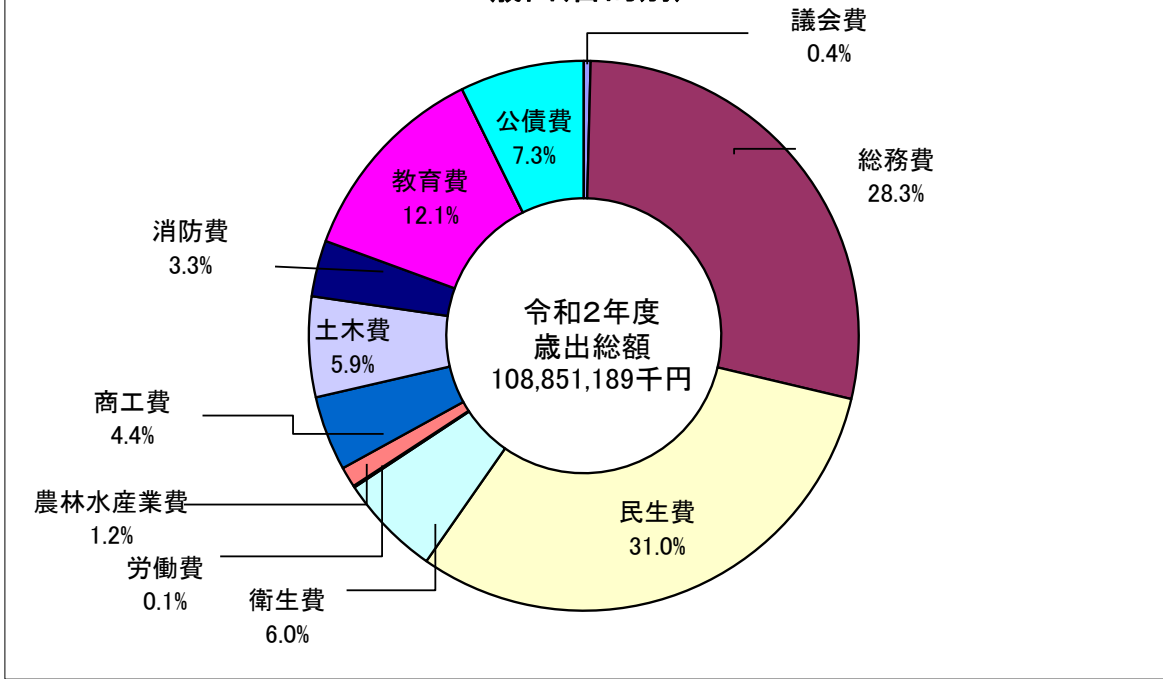
区 分	令和2年度		令和元年度		前年比
	決算額	構成比	決算額	構成比	
1 議会費	438,874	0.4	440,060	0.6	△ 0.3
2 総務費	30,768,466	28.3	8,433,525	11.0	264.8
3 民生費	33,730,266	31.0	32,800,154	42.7	2.8
4 衛生費	6,577,030	6.0	5,319,953	6.9	23.6
5 労働費	99,070	0.1	99,255	0.1	△ 0.2
6 農林水産業費	1,263,300	1.2	1,225,980	1.6	3.0
7 商工費	4,819,429	4.4	1,353,966	1.8	255.9
8 土木費	6,454,098	5.9	6,439,352	8.4	0.2
9 消防費	3,547,772	3.3	3,657,129	4.8	△ 3.0
10 教育費	13,232,600	12.1	9,156,689	11.9	44.5
11 災害復旧費	0	0.0	0	0.0	-
12 公債費	7,919,560	7.3	7,867,471	10.2	0.7
13 諸支出金	724	0.0	1,451	0.0	△ 50.1
歳 出 合 計	108,851,189	100	76,794,985	100	41.7

②性質別

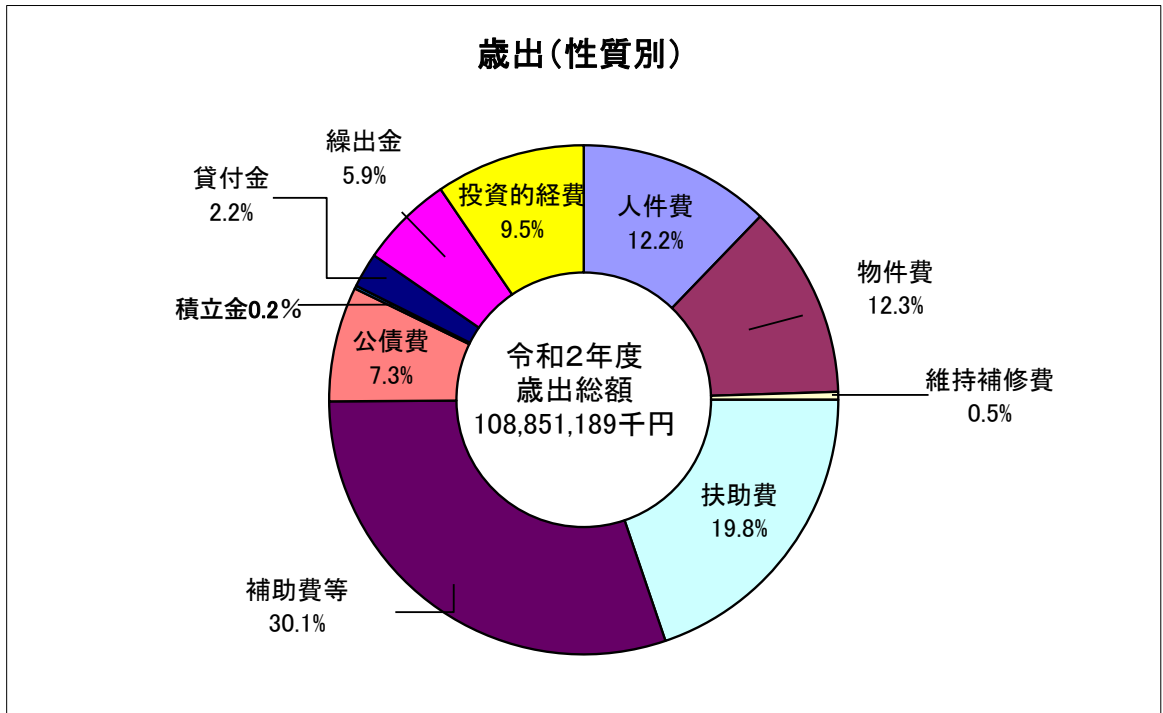
(単位：千円、%)

区 分	令和2年度		令和元年度		前年比
	決算額	構成比	決算額	構成比	
人件費	13,228,514	12.2	11,723,544	15.3	12.8
物件費	13,383,906	12.3	14,454,220	18.8	△ 7.4
維持補修費	546,094	0.5	565,761	0.7	△ 3.5
扶助費	21,600,311	19.8	21,049,540	27.4	2.6
補助費等	32,821,992	30.1	6,776,573	8.8	384.3
公債費	7,969,062	7.3	7,941,969	10.4	0.3
積立金	198,896	0.2	19,419	0.0	924.2
投資及び出資金	0	0.0	1,500	0.0	皆減
貸付金	2,348,942	2.2	898,758	1.2	161.4
繰出金	6,422,348	5.9	6,218,283	8.1	3.3
投資的経費	10,331,124	9.5	7,145,418	9.3	44.6
普通建設事業	10,331,124	9.5	7,145,418	9.3	44.6
内					
補助	4,274,239	3.9	2,264,482	2.9	88.8
単独	5,977,489	5.5	4,826,447	6.3	23.8
県営負担金	79,396	0.1	54,489	0.1	45.7
その他	0	0.0	0	0.0	-
災害復旧事業費	0	0.0	0	0.0	-
失業対策事業費	0	0.0	0	0.0	-
歳 出 合 計	108,851,189	100	76,794,985	100	41.7

歳出(目的別)



歳出(性質別)



3 特別会計の決算状況

市が特定の事業を行う場合、一般会計と区別して特別会計を設置し、特定の歳入をもって歳出に充てるものです。

(単位：千円、%)

特別会計区分		令和2年度決算額	令和元年度決算額	前年比
国民健康保険	歳入	20,779,657	21,152,199	△ 1.8
	歳出	20,353,506	20,936,344	△ 2.8
	差引額	426,151	215,855	97.4
住宅新築資金等貸付	歳入	15,710	13,700	14.7
	歳出	14,162	10,210	38.7
	差引額	1,548	3,490	△ 55.6
後期高齢者医療	歳入	2,545,575	2,442,302	4.2
	歳出	2,530,319	2,432,903	4.0
	差引額	15,256	9,399	62.3
八王子山墓園	歳入	41,373	42,658	△ 3.0
	歳出	25,589	36,429	△ 29.8
	差引額	15,784	6,229	153.4
介護保険	歳入	17,319,147	16,761,529	3.3
	歳出	16,671,138	16,404,836	1.6
	差引額	648,009	356,693	81.7
太陽光発電事業	歳入	299,304	291,726	2.6
	歳出	281,636	266,456	5.7
	差引額	17,668	25,270	△ 30.1
合 計	歳入	41,000,766	40,704,114	0.7
	歳出	39,876,350	40,087,178	△ 0.5
	差引額	1,124,416	616,936	82.3

4 基金の状況

(単位:円)

基金名		令和元年度 決算額	令和2年度増減内訳					令和2年度 決算額
			決算剰余金	積立金	利息	解約 手数料	取り崩し	
財政調整基金 (A)		9,947,140,542	1,800,000,000		328,397		2,147,765,000	9,599,703,939
減債基金 (B)	基金積立	1,182,561,169			22,607		400,000,000	782,583,776
	市民債償還積立(公債費相当)	175,000,000		50,000,000			125,000,000	100,000,000
	小計 (B)	1,357,561,169	0	50,000,000	22,607	0	525,000,000	882,583,776
その他特定 目的基金 (C)	福祉振興基金	71,701,371		548,249	1,176			72,250,796
	笹川清奨学基金	51,235,582			846		500,000	50,736,428
	交通労災遺児基金	21,909,848		1,020,050			249,628	22,680,270
	教育振興基金	13,809,275		60,000				13,869,275
	東矢島土地区画整理基金	68,608,887			1,112			68,609,999
	金券基金	1,071,755			10			1,071,765
	宝泉南部土地区画整理基金	39,461,750		31,168,000	650			70,630,400
	東毛林間学校基金	37,637,208			640			37,637,848
	森林環境譲与税基金	8,726,000		18,544,000	132		691,240	26,578,892
	地方創生基金	0		14,200,000				14,200,000
	新型コロナウイルス感染症対応 地方創生臨時交付金基金	0		133,000,000				133,000,000
小計 (C)	314,161,676	0	198,540,299	4,566	0	1,440,868	511,265,673	
合計 (D) = (A) + (B) + (C)		11,618,863,387	1,800,000,000	248,540,299	355,570	0	2,674,205,868	10,993,553,388
特別会計分	国民健康保険基金	98,970,055			1,605		90,000,000	8,971,660
	介護保険基金	782,877,471	120,000,000		14,776		299,143,000	603,749,247
	介護給付費貸付基金	6,097,954			92			6,098,046
合計 (E)		887,945,480	120,000,000	0	16,473	0	389,143,000	618,818,953
総合計 (D) + (E)		12,506,808,867	1,920,000,000	248,540,299	372,043	0	3,063,348,868	11,612,372,341

5 市債現在高の状況

(単位：千円、%)

区分	令和元年度 末現在高(A)	令和2年度 発行額(B)	令和2年度償還額			差引現在高 (A)+(B)-(C)=(E)	増減率 (E/A)	
			元金(C)	利子	計(D)			
一般会計	公共事業等債	1,396,508	53,700	284,141	19,437	303,578	1,166,067	△ 16.5
	公営住宅建設事業債	1,464,679	0	201,632	24,831	226,463	1,263,047	△ 13.8
	(旧)緊急防災・減災事業債	676,763	0	154,390	3,145	157,535	522,373	△ 22.8
	教育・福祉施設等整備事業債	2,266,050	1,251,300	335,052	26,464	361,516	3,182,298	40.4
	(1)学校教育施設等整備事業債	1,385,065	1,137,800	146,139	15,630	161,769	2,376,726	71.6
	(2)社会福祉施設整備事業債	237,158	10,200	52,486	3,063	55,549	194,872	△ 17.8
	(3)一般廃棄物処理事業債	65,908	0	5,991	238	6,229	59,917	△ 9.1
	(4)一般補助施設整備等事業債	577,919	103,300	130,436	7,533	137,969	550,783	△ 4.7
	一般単独事業債	29,202,195	3,523,500	3,725,381	202,717	3,928,098	29,000,314	△ 0.7
	うち旧合併特例事業債	25,173,035	3,380,200	2,700,520	140,267	2,840,787	25,852,715	2.7
	国の予算貸付・政府関係機関貸付債	12,290	0	2,458	0	2,458	9,832	△ 20.0
	財源対策債	564,648	148,400	81,973	6,766	88,739	631,075	11.8
	減収補てん債	371,074	302,600	76,760	4,790	81,550	596,914	60.9
	減税補てん債	625,383	0	168,577	1,864	170,441	456,806	△ 27.0
	臨時財政対策債	23,090,968	2,090,931	2,372,042	104,679	2,476,721	22,809,857	△ 1.2
	減収補てん債特例分	224,696	0	51,442	2,798	54,240	173,254	△ 22.9
	都道府県貸付金	1,700	0	200	0	200	1,500	△ 11.8
その他	775,667	0	55,058	12,465	67,523	720,609	△ 7.1	
小計	60,672,621	7,370,431	7,509,106	409,956	7,919,062	60,533,946	△ 0.2	
特別会計	住宅新築資金等貸付	2,571	0	1,935	62	1,997	636	△ 75.3
	八王子山墓園	157,800	0	4,638	695	5,333	153,162	△ 2.9
	小計	160,371	0	6,573	757	7,330	153,798	△ 4.1
合計	60,832,992	7,370,431	7,515,679	410,713	7,926,392	60,687,744	△ 0.2	

6 財政指標の状況

(単位：%、千円)

指標名	令和2年度決算	令和元年度決算
財政力指数	0.989	1.029
経常収支比率	92.8	99.1
実質公債費比率	5.4	5.4
公債費比率	6.5	6.6
起債制限比率	6.1	5.9
公債費負担比率	13.3	13.9
基準財政需要額	33,760,372	35,095,219
基準財政収入額	32,943,928	35,062,953
標準財政規模	44,946,931	45,599,184

7 健全化判断比率等の状況

(単位：%)

区 分	令和2年度決算	令和元年度決算
実質赤字比率	—	—
連結実質赤字比率	—	—
実質公債費比率	5.4	5.4
将来負担比率	45.1	23.4
資金不足比率	下水道事業等会計	—
	太陽光発電事業特別会計	—