

# 令和3年度決算の概要

## 1 一般会計の決算状況

令和3年度の一般会計における歳入総額は92,697,376千円、歳出総額は88,932,866千円で、前年度に比べ、歳入は17.2%の減、歳出は18.3%の減となりました。歳入歳出差引額は3,764,510千円となり、これから繰越事業に充当する826,131千円を差し引いた実質収支は2,938,379千円となりました。条例の定めにより財政調整基金に2,800,000千円を積立て、差し引き138,379千円を繰越金としました。

(単位：千円、%)

区 分	令和3年度決算額	令和2年度決算額	増減額	前年比
A 歳入決算額	92,697,376	111,945,117	△ 19,247,741	△ 17.2
B 歳出決算額	88,932,866	108,851,189	△ 19,918,323	△ 18.3
C 差引額 (A-B)	3,764,510	3,093,928	670,582	21.7
D 翌年度に繰り越すべき財源	826,131	918,914	△ 92,783	△ 10.1
E 実質収支 (C-D)	2,938,379	2,175,014	763,365	35.1
F 財政調整基金積立金	2,800,000	2,000,000	800,000	40.0
G 繰越金 (E-F)	138,379	175,014	△ 36,635	△ 20.9

## 2 一般会計の決算内訳 (歳入・歳出)

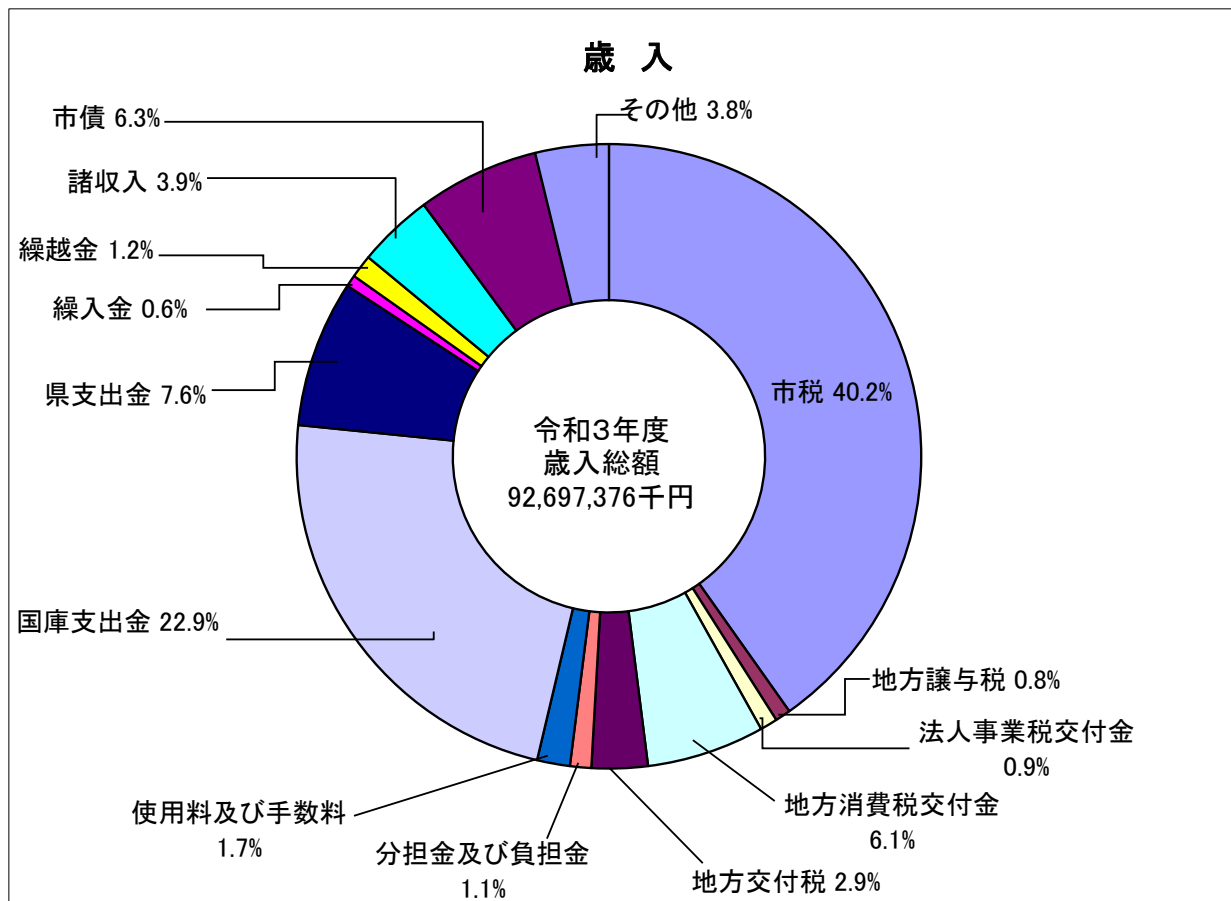
### (1) 歳入

(単位：千円、%)

区 分	令和3年度		令和2年度		前年比
	決算額	構成比	決算額	構成比	
1 市税	37,265,223	40.2	38,040,721	34.0	△ 2.0
2 地方譲与税	782,880	0.8	771,120	0.7	1.5
3 利子割交付金	23,899	0.0	29,085	0.0	△ 17.8
4 配当割交付金	193,070	0.2	125,101	0.1	54.3
5 株式等譲渡所得割交付金	213,577	0.2	152,673	0.1	39.9
6 法人事業税交付金	797,853	0.9	652,394	0.6	22.3
7 地方消費税交付金	5,611,764	6.1	5,134,006	4.6	9.3
8 ゴルフ場利用税交付金	30,374	0.0	28,062	0.0	8.2
9 環境性能割交付金	84,629	0.1	72,821	0.1	16.2
10 地方特例交付金	953,535	1.0	307,510	0.3	210.1
11 地方交付税	2,711,256	2.9	1,365,344	1.2	98.6

(単位：千円、%)

区 分	令和3年度		令和2年度		前年比
	決算額	構成比	決算額	構成比	
12 交通安全対策特別交付金	45,952	0.1	48,271	0.1	△ 4.8
13 分担金及び負担金	983,755	1.1	998,999	0.9	△ 1.5
14 使用料及び手数料	1,597,320	1.7	1,862,782	1.7	△ 14.3
15 国庫支出金	21,213,466	22.9	38,767,152	34.6	△ 45.3
16 県支出金	7,023,171	7.6	6,652,774	5.9	5.6
17 財産収入	271,012	0.3	395,759	0.4	△ 31.5
18 寄附金	1,753,229	1.9	270,216	0.2	548.8
19 繰入金	574,137	0.6	2,766,735	2.5	△ 79.2
20 繰越金	1,093,929	1.2	838,482	0.7	30.5
21 諸収入	3,616,319	3.9	5,294,679	4.7	△ 31.7
22 市債	5,857,026	6.3	7,370,431	6.6	△ 20.5
廃 自動車取得税交付金	—	—	—	—	—
歳 入 合 計	92,697,376	100	111,945,117	100	△ 17.2



## (2) 歳出

### ①目的別

(単位：千円、%)

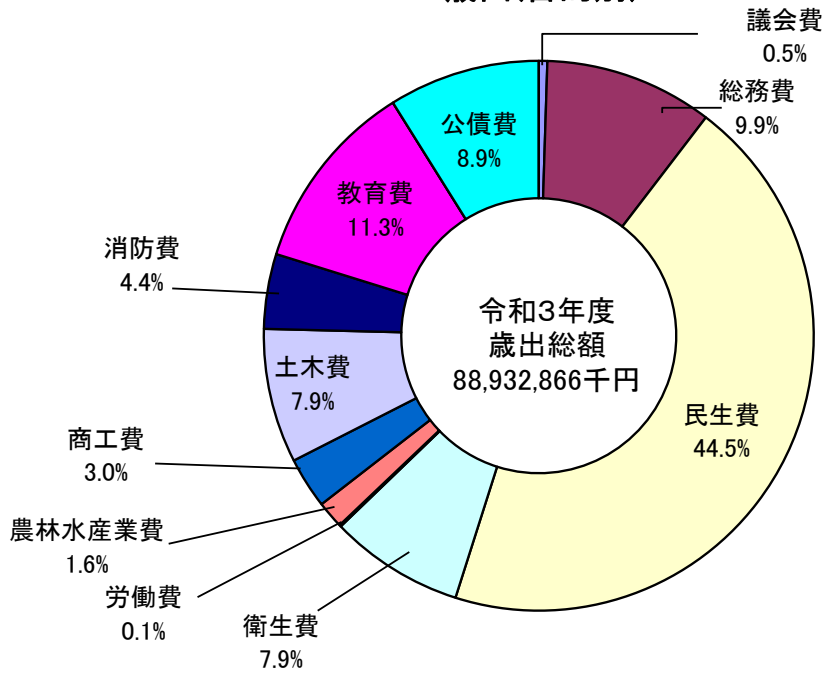
区 分	令和3年度		令和2年度		前年比
	決算額	構成比	決算額	構成比	
1 議会費	433,306	0.5	438,874	0.4	△ 1.3
2 総務費	8,807,026	9.9	30,768,466	28.3	△ 71.4
3 民生費	39,548,042	44.5	33,730,266	31.0	17.2
4 衛生費	7,059,029	7.9	6,577,030	6.0	7.3
5 労働費	96,674	0.1	99,070	0.1	△ 2.4
6 農林水産業費	1,460,636	1.6	1,263,300	1.2	15.6
7 商工費	2,627,095	3.0	4,819,429	4.4	△ 45.5
8 土木費	7,048,378	7.9	6,454,098	5.9	9.2
9 消防費	3,890,399	4.4	3,547,772	3.3	9.7
10 教育費	10,063,940	11.3	13,232,600	12.1	△ 23.9
11 災害復旧費	0	0.0	0	0.0	0.0
12 公債費	7,897,957	8.9	7,919,560	7.3	△ 0.3
13 諸支出金	384	0.0	724	0.0	△ 47.0
歳 出 合 計	88,932,866	100	108,851,189	100	△ 18.3

### ②性質別

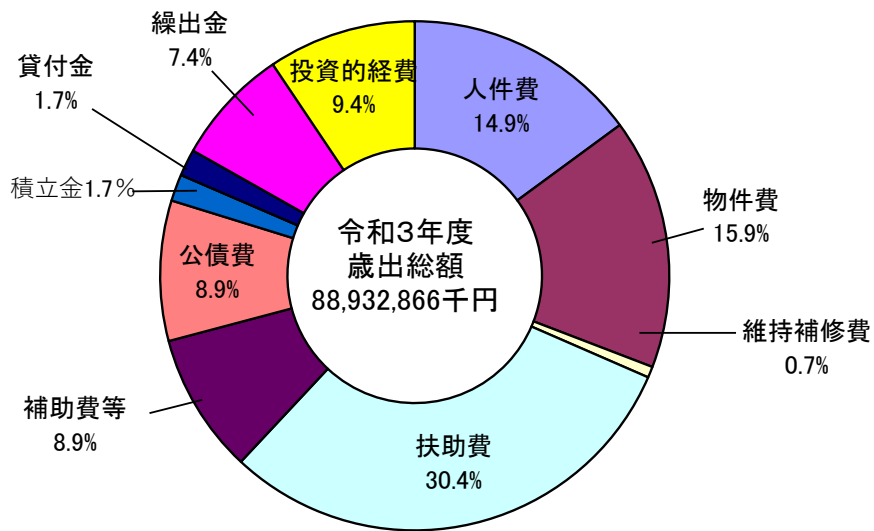
(単位：千円、%)

区 分	令和3年度		令和2年度		前年比
	決算額	構成比	決算額	構成比	
人件費	13,280,901	14.9	13,228,514	12.2	0.4
物件費	14,109,793	15.9	13,383,906	12.3	5.4
維持補修費	653,004	0.7	546,094	0.5	19.6
扶助費	27,075,749	30.4	21,600,311	19.8	25.3
補助費等	7,889,926	8.9	32,821,992	30.1	△ 76.0
公債費	7,922,460	8.9	7,969,062	7.3	△ 0.6
積立金	1,549,056	1.7	198,896	0.2	678.8
投資及び出資金	0	0.0	0	0.0	-
貸付金	1,539,926	1.7	2,348,942	2.2	△ 34.4
繰出金	6,543,277	7.4	6,422,348	5.9	1.9
投資的経費	8,368,774	9.4	10,331,124	9.5	△ 19.0
普通建設事業	8,368,774	9.4	10,331,124	9.5	△ 19.0
内					
補助	3,581,843	4.0	4,274,239	3.9	△ 16.2
単独	4,670,623	5.3	5,977,489	5.5	△ 21.9
県営負担金	116,308	0.1	79,396	0.1	46.5
その他	0	0.0	0	0.0	-
災害復旧事業費	0	0.0	0	0.0	-
失業対策事業費	0	0.0	0	0.0	-
歳 出 合 計	88,932,866	100	108,851,189	100	△ 18.3

### 歳出(目的別)



### 歳出(性質別)



### 3 特別会計の決算状況

市が特定の事業を行う場合、一般会計と区別して特別会計を設置し、特定の歳入をもって歳出に充てるものです。

(単位：千円、%)

特別会計区分		令和3年度決算額	令和2年度決算額	前年比
国民健康保険	歳入	20,851,234	20,779,657	0.3
	歳出	20,151,653	20,353,506	△ 1.0
	差引額	699,581	426,151	64.2
住宅新築資金等貸付	歳入	16,294	15,710	3.7
	歳出	16,294	14,162	15.1
	差引額	0	1,548	△ 100.0
後期高齢者医療	歳入	2,624,797	2,545,575	3.1
	歳出	2,600,349	2,530,319	2.8
	差引額	24,448	15,256	60.3
八王子山墓園	歳入	49,465	41,373	19.6
	歳出	37,472	25,589	46.4
	差引額	11,993	15,784	△ 24.0
介護保険	歳入	17,593,747	17,319,147	1.6
	歳出	16,746,762	16,671,138	0.5
	差引額	846,985	648,009	30.7
太陽光発電事業	歳入	262,991	299,304	△ 12.1
	歳出	251,635	281,636	△ 10.7
	差引額	11,356	17,668	△ 35.7
合 計	歳入	41,398,528	41,000,766	1.0
	歳出	39,804,165	39,876,350	△ 0.2
	差引額	1,594,363	1,124,416	41.8

## 4 基金の状況

(単位:円)

(単位:円)

基金名	令和2年度 決算額	令和3年度増減内訳					令和3年度 決算額
		決算剰余金	積立金	利息	解約 手数料	取り崩し	
財政調整基金 (A)	9,599,703,939	2,000,000,000		240,698		0	11,599,944,637
減債基金 (B)	基金積立	782,583,776		1,141,382,000	14,501	250,000,000	1,673,980,277
	市民債償還積立(公債費相当)	100,000,000		25,000,000		125,000,000	0
	小計 (B)	882,583,776	0	1,166,382,000	14,501	0	375,000,000
その他特定 目的基金 (C)	福祉振興基金	72,250,796		731,150			72,981,946
	笹川清奨学基金	50,736,428			808	500,000	50,237,236
	交通労災遺児基金	22,680,270		1,015,000		199,641	23,495,629
	教育振興基金	13,869,275		7,535,000			21,404,275
	東矢島土地区画整理基金	68,609,999			4,356		68,614,355
	金券基金	1,071,765			6	1,071,771	0
	宝泉南部土地区画整理基金	70,630,400		19,375,000	1,096		90,006,496
	東毛林間学校基金	37,637,848			2,379		37,640,227
	森林環境譲与税基金	26,578,892		18,746,000	399	17,736,400	27,588,891
	地方創生基金	14,200,000			869	14,200,000	869
	新型コロナウイルス感染症対応 地方創生臨時交付金基金	133,000,000			8,147	91,517,588	41,490,559
	トシオシルバー就学援助基金			200,000,000	295	17,884,000	182,116,295
	スポーツ振興基金			160,000,000	236		160,000,236
小計 (C)	511,265,673	0	407,402,150	18,591	0	143,109,400	775,577,014
合計 (D) = (A) + (B) + (C)	10,993,553,388	2,000,000,000	1,573,784,150	273,790	0	518,109,400	14,049,501,928
特別会計分	国民健康保険基金	8,971,660	220,000,000		3,015		228,974,675
	介護保険基金	603,749,247	324,000,000		14,006	143,556,000	784,207,253
	介護給付費貸付基金	6,098,046			333		6,098,379
合計 (E)	618,818,953	544,000,000	0	17,354	0	143,556,000	1,019,280,307
総合計 (D) + (E)	11,612,372,341	2,544,000,000	1,573,784,150	291,144	0	661,665,400	15,068,782,235

## 5 市債現在高の状況

(単位：千円，%)

区 分	令和2年度 末現在高(A)	令和3年度 発行額(B)	令和3年度償還額				差引現在高 (A)+(B)-(C)-(D)=(E)	増減率 (E/A)
			元金(C)	免除(D)	利子	計(D)		
公共事業等債	1,166,067	61,900	277,681	0	15,222	292,903	950,286	△ 18.5
公営住宅建設事業債	1,263,047	0	197,352	0	21,364	218,716	1,065,695	△ 15.6
防災・減災・国土強靱化緊急対策事業債	0	103,200	0	0	0	0	103,200	皆増
(旧)緊急防災・減災事業債	522,373	0	154,854	0	2,439	157,293	367,519	△ 29.6
教育・福祉施設等整備事業債	3,182,298	26,900	363,797	0	24,601	388,398	2,845,401	△ 10.6
(1)学校教育施設等整備事業債	2,376,726	20,900	183,688	0	15,985	199,673	2,213,938	△ 6.8
(2)社会福祉施設整備事業債	194,872	0	42,767	0	2,406	45,173	152,105	△ 21.9
(3)一般廃棄物処理事業債	59,917	6,000	5,992	0	216	6,208	59,925	0.0
(4)一般補助施設整備等事業債	550,783	0	131,350	0	5,994	137,344	419,433	△ 23.8
一般単独事業債	29,000,314	1,438,600	3,770,621	0	176,442	3,947,063	26,668,293	△ 8.0
うち旧合併特例事業債	25,852,715	1,085,800	2,842,221	0	130,658	2,972,879	24,096,294	△ 6.8
国の予算貸付・政府関係機関貸付債	9,832	0	2,458	0	0	2,458	7,374	△ 25.0
財源対策債	631,075	60,800	76,987	0	6,021	83,008	614,888	△ 2.6
減収補てん債	596,914	0	76,760	0	3,898	80,658	520,154	△ 12.9
減税補てん債	456,806	0	143,469	0	1,059	144,528	313,337	△ 31.4
臨時財政対策債	22,809,857	4,165,626	2,391,111	0	73,862	2,464,973	24,584,372	7.8
減収補てん債特例分	173,254	0	51,442	0	2,120	53,562	121,812	△ 29.7
都道府県貸付金	1,500	0	25	1,475	0	1,500	0	皆減
その他	720,609	0	52,208	0	11,668	63,876	668,401	△ 7.2
小 計	60,533,946	5,857,026	7,558,765	1,475	338,696	7,898,936	58,830,732	△ 2.8
特別会計								
住宅新築資金等貸付	636	0	636	0	12	648	0	皆減
八王子山墓園	153,162	0	15,895	0	664	16,559	137,267	△ 10.4
小 計	153,798	0	16,531	0	676	17,207	137,267	△ 10.7
合 計	60,687,744	5,857,026	7,575,296	1,475	339,372	7,916,143	58,967,999	△ 2.8

## 6 財政指標の状況

(単位：%、千円)

指標名	令和3年度決算	令和2年度決算
財政力指数	0.972	0.989
経常収支比率	87.5	92.8
実質公債費比率	5.6	5.4
公債費比率	6.2	6.5
起債制限比率	6.1	6.1
公債費負担比率	13.0	13.3
基準財政需要額	34,211,073	33,760,372
基準財政収入額	32,148,333	32,943,928
標準財政規模	47,165,295	44,946,931

## 7 健全化判断比率等の状況

(単位：%)

区 分	令和3年度決算	令和2年度決算
実質赤字比率	—	—
連結実質赤字比率	—	—
実質公債費比率	5.6	5.4
将来負担比率	30.2	45.1
資金不足比率	下水道事業等会計	—
	太陽光発電事業特別会計	—