

Net119 緊急通報システムのご案内

太田市消防本部



Net119 緊急通報システム（以下「Net119」）は、スマートフォン等からインターネットを利用して119番通報ができるサービスです。

聴覚や言語機能の障がいによって音声での会話が困難な方が、いつでも全国どこからでも通報場所を管轄する消防本部へ、音声によらない通報をすることができます。

ご利用対象者

Net119は、以下の条件を満たす方にご利用いただけます。

なお、利用するためには事前に登録が必要です。

- 太田市消防本部が管轄する区域（太田市・大泉町）に在住している方。
- 聴覚・言語機能の障がいにより、「身体障害者手帳」の交付を受けている方。
もしくは、既往症等により音声による119番通報に不安のある方のうち、当消防本部から登録の承認を受けた方。

太田市・大泉町



端末の対応機種

下記要件を満たすスマートフォン・タブレット・フィーチャーフォン(携帯電話)からサービスの利用が可能です。

※フィーチャーフォンの場合、一部機能が制限されることがあります。

		スマートフォン	タブレット	フィーチャーフォン
規格		OSのバージョンが Android (5.0以降)、 iOS (9.0以降) であること。		SHA-2 証明書、 cookieに対応している こと
必要な機能	インターネット機能		○ ※1	
	メールサービス機能		○ ※2	
	GPS機能		○	

※1 GoogleChrome (Android)、Safari (iOS)をお使いください。

※2 @の直前又は先頭にピリオドやハイフンなどの記号があるアドレス(-****.@@.ne.jp)、ピリオドやハイフンなどの記号が連続しているアドレス(**...***@.ne.jp)は使用できません。

右のQRコード(<https://net119.speccan.jp/m/check>)から、お使いのフィーチャーフォンでNet119を利用可能かどうか確認することが出来ます。ページを開いて「現在位置確認」を押してください。



登録方法


Web申し込みか、窓口申し込みのどちらかの方法で登録申請してください。

Web (インターネット) からお申し込み:

ご使用中の携帯通信端末でQRコードを読み取り、空メールを送信してください。QRコードが読み取れない場合、次のアドレス宛てに、空メールを送ってください。「r.ota@net119.speccan.jp」



① QRコードから空メール送信



② 申請用 URL を記載したメールが届く

③ URL をクリックして、利用申請をする

消防本部が申請内容を確認し承認
※確認に数日かかる場合があります

④ 登録完了

ID/パスワードが記載されたメールが届く



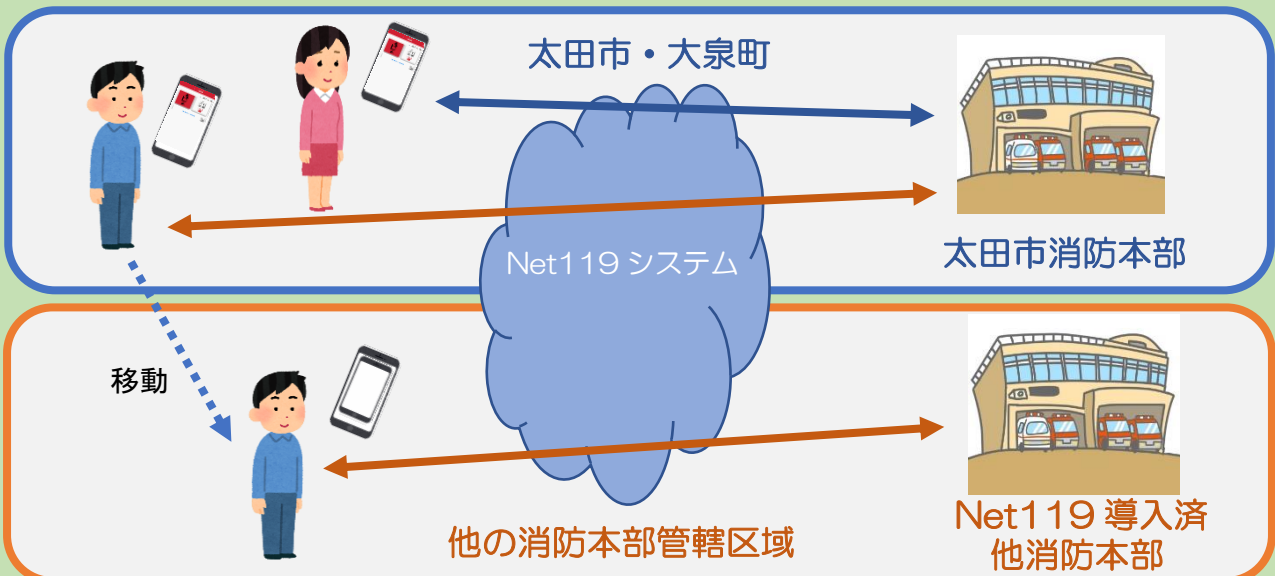
窓口でのお申し込み: 太田市消防本部 通信指令課へ申請書を提出してください。
※使用端末がフィーチャーフォンの方は、窓口でのお申し込みをお願いします。

通報の流れ

Net119 では、緊急時にスマートフォン等からインターネット回線を経由して、消防本部に通報することができます。

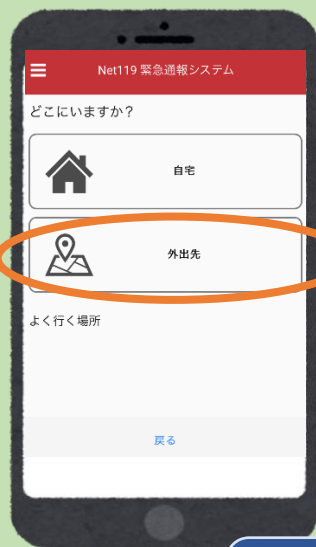


管轄区域外から通報した場合でも、Net119 導入済みの消防本部が管轄する区域であれば、サービス提供事業者に関係なく、通報場所を管轄する消防本部に通報できます。



※通報場所を管轄する消防本部が Net119 を導入していない場合は、通報は一度太田市消防本部で受付し、通報場所やチャット内容の情報を、通報場所を管轄する消防本部へ伝達する手順となります。

NET119 できること



かんたん操作で
通報ができます

GPS 機能で位置を
特定し通報できます

チャット形式で
通報できます



選択肢をタップするだけ
でも答えられます



音声読み上げ機能
で、周りの人に代理
通報を頼めます



練習通報ができます

【お問い合わせ先】

太田市消防本部 通信指令課 太田市鳥山下町 409 番地 1

電話番号：0276-33-0119

F A X：0276-33-0301

メールアドレス：061500@mx.city.ota.gunma.jp